Batıçim Çimento / BSOKE

Sektör	Çimento, Beton
Kayıtlı Sermaye (Mn TL)	38,000
Ödenmiş Sermaye (Mn TL)	1,600
BİST Pazarı	Ana Pazar
Dahil Olduğu Ulusal Endeksler	-
Endeks Ağırlığı (XU100)	-
Halka Arz Tarihi	26/04/2000
Halka Açıklık Oranı	20.0%
Fiili Dolaşım Oranı	22.5%

Ortaklık Yapısı

Ortak Adı	Pay (%)	Pay Tutarı (Mn TL)
BATIÇİM BATI ANADOLU SANAYİ VE TİCA...	72.06	1,152.89
DİĞER	26.62	425.86
HİSSE GERİ ALIM	1.33	21.25

Piyasa Değeri (PD)

	2023/06	2024/06	2025/06	2026/06	Son Veri
Fiyat (TL)	0.88	8.31	14.46	37.68	4.59
Fiyat (USD)	0.03	0.25	0.36	0.81	0.09
Piyasa Değeri (Mn TL)	1,408	13,296	23,136	60,288	7,344
Piyasa Değeri (Mn USD)	55	405	582	1,295	148
Ort. İşlem Hacim (Son 3 Ay)					227

Hisse Performansı

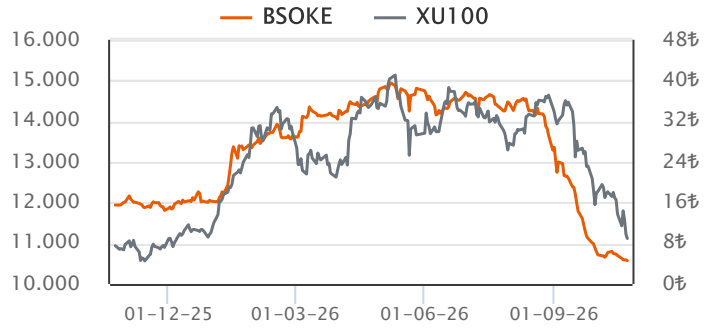

Performans	Günlük	Haftalık	1Ay	Yılbaşı	12Ay
Mutlak %	-3.37	-17.89	-56.03	-71.84	-70.56
Rölatif %	-2.47	-13.42	-47.59	-71.47	-71.91

Değerleme Oranları

Çarpanlar	2023/06	2024/06	2025/06	2026/06	Son Veri
Firma Değeri/Satışlar	0.74	2.73	4.21	11.57	1.87
Sektör Ort.	*1.06*	*1.39*	*1.62*	*1.85*	*1.32*
Firma Değeri/FAVÖK	42.07	24.79	76.50	210.20	33.92
Sektör Ort.	*4.27*	*6.71*	*8.12*	*12.21*	*7.92*
Fiyat/Kazanç		5.04			
Sektör Ort.	*4.11*	*8.05*	*17.45*	*15.78*	*18.00*
PD/DD		2.15	2.00	4.35	0.53
Sektör Ort.	*3.71*	*1.89*	*1.78*	*1.73*	*1.01*
Hisse Başına Kar (TL)		6.60			

Özet Finansal Bilgiler

Mn TL	2022/06	2023/06	2024/06	2025/06	2026/06
Dönen Varlıklar	1,027	1,135	1,938	2,638	3,232
Duran Varlıklar	1,707	2,502	9,015	12,851	16,220
Toplam Aktifler	2,734	3,637	10,953	15,489	19,452
Özkaynak (Ana Ortaklık)	-418	-784	6,196	11,548	13,855
Net Borç	2,085	2,920	3,229	2,711	2,845
Net Satış Gelirleri	963	2,805	2,908	3,456	3,100
Brüt Kâr	148	341	221	581	617
FAVÖK	135	316	240	460	340
Net K/Z (Ana Ortaklık)	-465	-828	551	16	-140

Finansal Rasyolar

%	2022/06	2023/06	2024/06	2025/06	2026/06
Net Satışlar Büyüme	210.0	191.2	3.7	18.9	-10.3
Sektör Ort.	*154.8*	*233.2*	*21.7*	*14.4*	*0.9*
FAVÖK Değ.	172.7	-28.1	547.9	-49.3	-11.1
Sektör Ort.	*720.1*	*280.6*	*-1.0*	*16.4*	*-7.0*
Net Kâr/Zarar Değ.				-97.0	
Sektör Ort.	*1,427.4*	*234.2*	*0.5*	*-54.1*	*204.8*
Brüt Kar Marjı	15.4	12.1	7.6	16.8	19.9
Sektör Ort.	*21.4*	*20.6*	*18.8*	*17.1*	*16*
FAVÖK Marjı	14.0	11.3	8.3	13.3	11.0
Sektör Ort.	*18.2*	*17.8*	*16.1*	*12.1*	*11*
Net Kâr/Zarar Marjı	-48.3	-29.5	19.0	0.5	-4.5
Sektör Ort.	*11*	*-2.4*	*5.6*	*-2.1*	*-14.8*
Toplam Borçlar Değ.	101.2	40.3	7.6	-17.2	42.0
Sektör Ort.	*140.9*	*40.3*	*75.3*	*42.6*	*39.5*
Net Borç Değ.	69.1	40.0	10.6	-16.0	5.0
Sektör Ort.	*303.8*	*249.3*	*115.1*	*53.0*	*36.8*
Net Borç/FAVÖK	14.6	28.4	4.8	8.0	9.5
Sektör Ort.	*2.1*	*2.1*	*0.6*	*0.9*	*1.6*
Aktif Büyümesi	96.8	33.0	201.2	41.4	25.6
Sektör Ort.	*92.9*	*60.5*	*181.7*	*38.4*	*27.2*
Özkaynak Büyüme				86.4	20.0
Sektör Ort.	*79.9*	*85.0*	*341.5*	*36.1*	*20.5*
Özkaynak Kârlılığı			97.5	-2.3	-2.2
Sektör Ort.	*22.3*	*49.6*	*41.2*	*1.5*	*-7.4*
Aktif Kârlılığı	-47.4	-18.0	36.2	-1.6	-1.6
Sektör Ort.	*9.3*	*21.2*	*29.0*	*3.1*	*-3.4*
Temettü Verimi					
Sektör Ort.	*2.2*	*2.5*	*2.7*	*3.1*	*5.7*

Finansal Analiz

Çeyreklik net kar 79.5 milyon TL düzeyinde gerçekleşti. (Geçen yıl aynı dönem -183.5 TL net zarar.)

Şirketin son çeyrekte çeyreklik olarak zarardan kara geçtiği dikkat çekmekte.

Çeyreklik net satışlar 1.6 milyar TL düzeyinde gerçekleşti. (Geçen yıl aynı dönem 1.9 milyar TL)

Son çeyrekte net satışlarının bir önceki çeyreğe göre %20.2 yükseliş kaydettiği gözlenirken, şirketin 6A26 net satışları bir önceki yılın aynı dönemine göre %10.3 düşüşle 3.1 milyar TL düzeyinde gerçekleşmiştir.

Çeyreklik FAVÖK marjı bir önceki çeyreğe göre 0.57 puan yükseliş kaydetti.

Çeyreklik FAVÖK 222.1 milyon TL olurken çeyreklik FAVÖK marjı %13.92 düzeyinde gerçekleşti. (Önceki çeyrek %9, geçen yıl aynı çeyrek %7.36)

Şirketin net borç pozisyonu bulunmaktadır.

Son çeyrekte toplam borç içerisinde finansal borçların payı azaltmıştır. Önceki çeyrek %54 düzeyinde olan finansal borç toplam borç oranı %51 düzeyine gerilemiştir.

Çeyreklik FAVÖK (Mn TL)

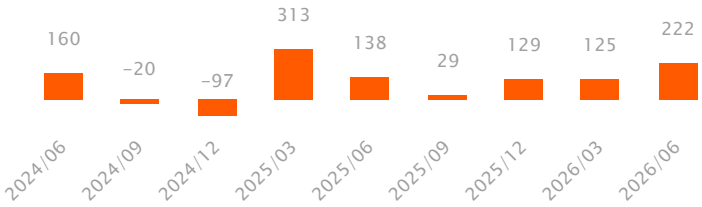

Çeyreklik Net Kar / Zarar (Mn TL)

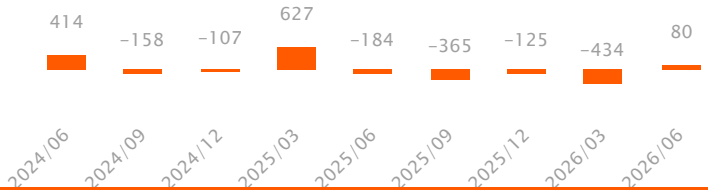

Özet Bilanço (Mn TL)	2024/12	2025/12	2025/06	2026/06	Yıl. Değ. (%)	Dikey (%)
Dönen Varlıklar	**2,343**	**2,921**	**2,638**	**3,232**	**22.5**	**16.6**
Nakit ve Nakit Benzerleri	41	70	42	69	62.4	0.4
Finansal Yatırımlar	0	0	0	0	a.d.	0.0
Ticari Alacaklar	1,049	1,378	1,406	1,584	12.7	8.1
Stoklar	914	1,072	890	1,175	32.1	6.0
Duran Varlıklar	**13,678**	**16,232**	**12,851**	**16,220**	**26.2**	**83.4**
Ticari Alacaklar	0	0	0	0	a.d.	0.0
Finansal Yatırımlar	0	0	0	0	a.d.	0.0
Maddi Duran Varlıklar	13,235	15,109	12,052	15,105	25.3	77.7
Maddi Olmayan Duran Varlıklar	3	0	2	0	-96.0	0.0
Toplam Varlıklar (Aktifler)	**16,020**	**19,153**	**15,489**	**19,452**	**25.6**	**100.0**
Kısa Vadeli Yükümlülükler	**4,188**	**2,553**	**1,982**	**3,480**	**75.5**	**17.9**
Kısa Vadeli Borçlanmalar	530	296	444	157	-64.7	0.8
Uzun Vadeli Borçlanmaların Kısa Vadeli Kısım.	440	740	461	710	53.9	3.7
Ticari Borçlar	759	1,325	915	1,634	78.5	8.4
Uzun Vadeli Yükümlülükler	**2,281**	**2,591**	**1,959**	**2,117**	**8.0**	**10.9**
Finansal Borçlar	2,159	2,454	1,847	1,966	6.4	10.1
Ticari Borçlar	0	0	0	0	a.d.	0.0
Toplam Yükümlülükler	**6,469**	**5,144**	**3,942**	**5,597**	**42.0**	**28.8**
Özkaynaklar	**9,552**	**14,009**	**11,548**	**13,855**	**20.0**	**71.2**
Ödenmiş Sermaye	1,600	1,600	1,600	1,600	0.0	8.2
Geri Alınmış Paylar (-)	3	3	2	3	32.1	0.0
Geçmiş Yıllar Karları veya Zararları	-1,605	-2,265	-1,200	-2,716	126.3	-14.0
Net Dönem Karı veya Zararı	315	-451	344	-140	a.d.	-0.7
Toplam Kaynaklar	**16,020**	**19,153**	**15,489**	**19,452**	**25.6**	**100.0**

Özet Gelir Tablosu (Mn TL)	2024/12	2025/12	2025/06	2026/06	Yıl. Değ (%)	Dikey (%)
Net Satışlar	**5,592**	**5,815**	**3,456**	**3,100**	**-10.3**	**100.0**
Satışların Maliyeti	5,357	5,412	2,875	2,483	-13.6	80.1
Brüt Kâr (Zarar)	**235**	**403**	**581**	**617**	**6.2**	**19.9**
Faaliyet Giderleri (-)	799	751	469	614	30.8	19.8
Net Esas Faaliyet Kârı (Zararı)	**-563**	**-349**	**112**	**3**	**-96.9**	**0.1**
FAVÖK	**118**	**421**	**460**	**340**	**-26.2**	**11.0**
Esas Faaliyetlerden Gelir/Gider (Net)	0	6	6	-44	a.d.	-1.4
Özkaynak Yön. Değer. Yatırımlardan Kar	0	0	0	0	a.d.	0.0
Yatırım Faaliyetlerden Gelir/Gider (Net)	0	-2	0	-1	a.d.	0.0
Net Finansman Gelir/Gider	301	-141	-101	-98	-3.0	-3.2
Finansman Öncesi Faaliyet Kârı (Zararı)	**-563**	**-344**	**117**	**-42**	**a.d.**	**-1.3**
Finansman Gelirleri	33	16	10	73	648.4	2.4
Finansman Giderleri (-)	1,960	1,042	676	480	-29.0	15.5
Parasal Kazanç/ Kayıp	2,228	885	565	308	-45.5	9.9
Vergi Öncesi Kâr/Zarar	**-262**	**-485**	**16**	**-140**	**a.d.**	**-4.5**
Dönem Net Kârı veya Zararı	**328**	**-120**	**16**	**-140**	**a.d.**	**-4.5**

Özet Nakit Akışı Tablosu (Mn TL)	2024/12	2025/12	2025/06	2026/06	Yıl. Değ (%)
İşletme Faaliy. Kaynaklanan Net Akışları	**458**	**808**	**125**	**411**	**227.2**
Ticari Alacaklardaki Değişim	162	-82	-570	-206	-63.9
Stoklardaki Azalışlar (Artışlar) İle İlgili Düzelt.	226	43	67	-103	a.d.
Ticari Borçlardaki Artış (Azalış) ile İlgili Düzelt.	-498	350	-87	28	a.d.
Yatırım Faaliy. Kullanılan Nakit Akışları	**-103**	**-480**	**-76**	**-333**	**335.0**
Duran Varlık Alımından Kaynak. Nakit Çıkışları	108	443	0	0	a.d.
Duran Varlık Satışından Kaynak. Nakit Girişleri	0	6	0	0	a.d.
Alınan Temettüler	0	0	0	0	a.d.
Finansman Faaliy. Kaynaklanan Nakit Akışları	**-341**	**-307**	**-42**	**-68**	**62.5**
Borçlanmadan Kaynaklanan Nakit Girişler	998	1,337	367	60	-83.7
Borç Ödemelerine İlişkin Nakit Çıkışları	2,957	1,196	512	805	57.2
Ödenen Temettüler	0	0	0	0	a.d.
Nakit ve Nakit Benzer. Net Artış/Azalış	**15**	**23**	**7**	**10**	**38.5**

Finansal Rasyolar (Son 12 Aylık)	2024/12	2025/12	2025/06	2026/06
Likidite Oranları				
Cari Oran	0.6	1.1	1.3	0.9
Nakit Oran	1.0	2.8	2.1	2.0
Likit Oran	0.3	0.7	0.8	0.6
Faaliyet Oranları				
Alacak Devir Hızı	56.5	81.2	64.7	96.6
Stok Devir Hızı	60.5	64.3	60.5	75.4
Borç Devir Hızı	59.1	76.1	56.5	92.7
Net Nakit Döngüsü (Gün)	59.4	69.4	68.8	79.4
Karlılık Oranları				
Brüt Kar Marjı	4.2	6.9	16.8	19.9
FVÖK Marjı	29.8	9.3	19.7	8.6
FAVÖK Marjı	2.1	7.2	13.3	11.0
Vergi Öncesi Kar Marjı	-4.7	-8.3	0.5	-4.5
Efektif Vergi Oranı	225.3	75.2		
Net Kar Marjı	5.9	-2.1	0.5	-4.5
Özsermaye Karlılığı	4.4	-1.0	0.2	-1.1
Aktif Karlılık	2.3	-0.6	-1.6	-1.6
Finansal Yapı				
Toplam Borç / Özsermaye	67.7	36.7	34.1	40.4
Toplam Borç / Aktif	40.4	26.9	25.4	28.8
Finansal Borçlar / Toplam Borçlar	48.4	67.8	69.8	50.6
Faiz Karşılama Oranı	-0.1	-0.5	0.0	-0.3
Yabancı Para Net Pozisyonu (Mn TL)	-3,107.6	-3,596.9	-2,323.5	-3,080.5
Yabancı Para Net Pozisyonu / FAVÖK	-2,744.8	-854.5	-687.7	-1,025.6
Net Borç (Mn TL)	3,094.6	3,496.6	2,710.6	2,844.9
Net Borç / FAVÖK	26.2	8.3	8.0	9.5

Sektör Analizi

Hisse Kodu	Hisse Fiyatı	PD (Mn TL)	PD (Mn USD)	Özkaynak (Mn TL)	Toplam Aktif (Mn TL)	Değerleme Oranları (%)				Karlılık Oranları (%)			
						FD / Satışlar	FD / FAVÖK	F/K	PD / DD	Net Kar / Zarar Marjı	Net Borç / FAVÖK	Aktif Büyümesi	Özkaynak Karlılığı
BSOKE	4.59	7,344	148	13,855	19,452	1.87	33.92		0.53	-4.51	9.47	25.58	-1.10
OYAKC	18.26	88,774	1,792	76,167	93,252	1.48	5.69	14.37	1.17	8.11	-0.78	31.34	3.43
CIMSA	37.44	35,403	715	37,400	99,316	1.39	7.50	9.34	0.95	7.92	3.19	22.34	6.07
BTCIM	1.56	8,705	176	24,174	40,457	1.03	8.96	3,080.26	0.36	-5.26	3.38	26.26	-1.86
NUHCM	204.90	30,779	621	24,816	29,777	1.50	8.10	243.37	1.24	-4.14	-1.48	17.57	-1.76
BUCIM	4.04	6,060	122	18,772	31,569	0.88	7.64		0.32	2.40	3.42	34.77	0.99
LMKDC	19.50	10,066	203	8,414	10,355	1.15	3.21	6.57	1.20	14.43	-0.26	45.48	7.76
GOLTS	219.20	3,946	80	11,493	16,754	0.89	8.67	6.53	0.34	6.30	3.31	35.26	2.56
AKCNS	180.50	34,556	698	28,534	39,672	1.39	11.90	64.23	1.21	-0.70	0.15	29.06	-0.38
KONYA	2,760.00	13,451	272	5,285	7,323	2.10	13.01	37.07	2.54	-1.33	0.58	45.13	-1.05
AFYON	10.96	4,384	88	8,070	9,469	0.73	2.65	46.71	0.50	-1.43	-1.07	30.29	-2.90
BOBET	14.28	5,426	110	7,180	16,818	0.55	7.14		0.76	-8.68	0.95	45.71	-7.70
ALBTN	19.41	4,853	98	2,528	4,225	2.25	13.05	43.75	1.92	7.72	0.91		3.79
CMBTN	1,049.00	1,857	37	251	3,242	0.50	91.65		7.39	-9.21	9.03	35.12	-61.92
NIBAS	2.46	797	16	257	295	6.25	95.51		3.10	-251.22	-3.84	-66.70	-29.64
BASCM	8.78	5,795	117	8,136	12,091	0.51	5.85	45.09	0.71	-4.79	0.43	48.33	-4.19
CMENT	217.40	18,938	382	18,453	31,694	1.20	8.60	24.07	1.03	-2.30	-0.51	32.55	-1.09
YBTAS	9.30	2,790	56	2,037	2,750	1.49	7.32	33.15	1.37	10.89	-0.02	26.20	6.39
Çimento, Beton						**1.37**	**7.92**	**18.00**	**1.01**	**4.93**		**30.08**	**4.63**

Sektör Analizi tablosunda yer alan şirketler halka açık piyasa değerlerine göre sıralanmış ve bu sıralamaya göre ilk 20 şirket gösterilmiştir.

Batıçim Çimento

26.10.2026

Teknik Seviyeler Son Kapanış 4.59 TL	Değer (TL)	Uzaklık
1.Destek	4.44	-3.3%
2.Destek	4.28	-6.7%
PİVOT	4.70	2.5%
1.Direnç	4.86	5.8%
2.Direnç	5.12	11.6%

Ortalama İşlem Hacmi	Değer (Mn TL)	Son Gün Hacim Ortalamasının
Son Gün	66	
Son 1 Hafta	123	-46.4% altında
Son 1 Ay	199	-66.9% altında
Son 3 Ay	227	-71.0% altında
Son 1 Yıl	241	-72.7% altında

Fibonacci Düzeltme Seviyeleri	Fibo Seviyesi (TL)	Kapanışın Fibo Seviyesine Uzaklığı
0.00%	4.53	1.32%
23.60%	12.71	-63.89%
38.20%	17.77	-74.17%
50.00%	21.87	-79.01%
61.80%	25.96	-82.32%
78.60%	31.78	-85.56%
100.00%	39.20	-88.29%

Hareketli Ortalama	Değer (TL)	Yönü	Son Sinyal	Son Sinyal Tarihi	Son Sinyal Fiyatı	Son Kapanış Durum
5 Günlük Ort.	4.78	AŞAĞI	ALIŞ	13.10.26	5.94	-3.9%
20 Günlük Ort.	5.85	AŞAĞI	ALIŞ	13.08.26	35.38	-21.5%
50 Günlük Ort.	16.28	AŞAĞI	ALIŞ	13.08.26	35.52	-71.8%
100 Günlük Ort.	25.92	AŞAĞI	ALIŞ	21.08.26	34.19	-82.3%
200 günlük Ort.	28.97	AŞAĞI	ALIŞ	28.08.26		-84.2%

Teknik Göstergeler	Değer	Yön	Son Gün Sinyal Var mı?	Yorum
RSI	14.15	AŞAĞI		AŞIRI SATIM
MOM	71.38	AŞAĞI		AŞIRI SATIM
MACD	-3.06	YUKARI		0 Referans çizgisi altında.
CCI	-112.61	YUKARI		
ADX	68.36	YUKARI		

Teknik Değerlendirme

Trend Yönü	Trend Gücü	*TTS	Sinyal	Trend Değiş. Tarihi	Değ. Fiyat
AŞAĞI	- 5 (ÇOK GÜÇLÜ)	5.63		19.10.26	5.40

Bu aşamada mevcut trendin yönünü AŞAĞI, trendin gücünü de - 5 (ÇOK GÜÇLÜ) olarak değerlendirmekteyiz. Bu bağlamda 5.63 trend takip seviyesinin altında kalınabildiği sürece aşağı yönlü trendin korunma eğiliminde olmasını beklemekteyiz. Olası yeni bir trend değişikliği için 5.63 trend takip seviyesinin yakından takip edilmesini önermekteyiz. Gün içinde olası geri çekilmelerde destek olarak sırasıyla 4.44 ve 4.28 seviyeleri, direnç olarak da 4.86 ve 5.12 yakından takip edilebilir.

*TTS : Trend Takip Seviyesi

Şirketten Haberler

	21.10.2026 18:12 Anadolu Efes Biracılık Ve Malt Sanayi A.Ş.,Akbank T.A.Ş.,Akenerji Elektrik Üretim A.Ş.,Aksa Akrilik Kimya Sanayii A.Ş. ... SPK İşlem Yasağı Nedeniyle Pay Duyurusu Haberin Devamı
BSOKE	**20.10.2026 10:17 Batıçim Çimento Sanayi Anonim Şirketi** BSOKE.E işlem sırasında Pay Bazında Devre Kesici Uygulaması devreye girmiştir Haberin Devamı
BSOKE	**19.10.2026 18:58 Batıçim Çimento Sanayi Anonim Şirketi** Şirket Genel Bilgi Formu Haberin Devamı
BSOKE	**19.10.2026 18:58 Batıçim Çimento Sanayi Anonim Şirketi** Bağımsız Yönetim Kurulu Üyesine İlişkin Açıklama Haberin Devamı
BSOKE	**19.10.2026 17:36 Batıçim Çimento Sanayi Anonim Şirketi** BSOKE.E işlem sırasında Pay Bazında Devre Kesici Uygulaması devreye girmiştir Haberin Devamı
BSOKE	**19.10.2026 10:22 Batıçim Çimento Sanayi Anonim Şirketi** BSOKE.E işlem sırasında Pay Bazında Devre Kesici Uygulaması devreye girmiştir Haberin Devamı
BSOKE	**15.10.2026 15:04 Batıçim Çimento Sanayi Anonim Şirketi** BSOKE.E işlem sırasında Pay Bazında Devre Kesici Uygulaması devreye girmiştir Haberin Devamı
BSOKE	**13.10.2026 15:30 Batıçim Çimento Sanayi Anonim Şirketi** BSOKE.E işlem sırasında Pay Bazında Devre Kesici Uygulaması devreye girmiştir Haberin Devamı
BSOKE	**12.10.2026 12:21 Batıçim Çimento Sanayi Anonim Şirketi** BSOKE.E işlem sırasında Pay Bazında Devre Kesici Uygulaması devreye girmiştir Haberin Devamı
BSOKE	**12.10.2026 10:46 Batıçim Çimento Sanayi Anonim Şirketi** BSOKE.E işlem sırasında Pay Bazında Devre Kesici Uygulaması devreye girmiştir Haberin Devamı
	07.10.2026 11:46 Akçansa Çimento Sanayi Ve Ticaret A.Ş.,Avrasya Gayrimenkul Yatırım Ortaklığı A.Ş.,Batıçim Çimento Sanayi Anonim Şirketi,Çimsa Çimento Sanayi Ve Ticaret A.Ş. ... Endekslerde Kullanılan Fiili Dolaşımdaki Pay Oranı Değişiklikleri Haberin Devamı
BSOKE	**07.10.2026 11:44 Batıçim Çimento Sanayi Anonim Şirketi** BSOKE.E işlem sırasında Pay Bazında Devre Kesici Uygulaması devreye girmiştir Haberin Devamı

VAKIF YATIRIM MENKUL DEĞERLER A.Ş.

Akat Mah. Ebulula Mardin Cad. No:18 Park Maya Sitesi F-2/A Blok Beşiktas 34335 İSTANBUL

Genel Müdürlük Telefon : 0 212 352 35 77

Müşteri Hizmetleri : 0 850 222 7772

www.vakifyatirim.com.tr www.vakiffx.com www.vkyanaliz.com

E-Posta : musterihizmetleri@vakifyatirim.com.tr

Yasal Uyarı

Burada yer alan yatırım bilgi, yorum ve tavsiyeleri yatırım danışmanlığı kapsamında değildir. Yatırım danışmanlığı hizmeti; aracı kurumlar, portföy yönetim şirketleri, mevduat kabul etmeyen bankalar ile müşteri arasında imzalanacak yatırım danışmanlığı sözleşmesi çerçevesinde kişilerin risk ve getiri tercihleri dikkate alınarak kişiye özel olarak sunulmaktadır. Burada yer alan yorum ve tavsiyeler ise genel niteliktedir, yorum ve tavsiyede bulunanların kişisel görüşlerine dayanmaktadır. Bu görüşler mali durumunuz ile risk ve getiri tercihlerinize uygun olmayabilir ve hiçbir şekilde alış veya satış yapılması yönünde yönlendirme olarak değerlendirilmemelidir. Vakıf Yatırım, bu bilgilerin doğru, eksiksiz ve değişmez olduğunu garanti etmemektedir. Bu nedenle, bu bültenden elde edilen bilgilere dayanılarak hareket etmeden önce, bilgilerin doğruluğunu teyit etmeniz gerekmektedir ve sadece burada yer alan bilgilere dayanılarak yatırım kararı verilmesi beklentilerinize uygun sonuçlar doğurmayabilir. Rapor'da yer alan tüm veriler, Financial Information News Network (FİNNET Elektronik Yayıncılık Data İletişim San. Tic. Ltd. Sti.) sağlayıcısından elde edilmiştir.

Bu bülten sadece genel bilgilendirme amacı ile hazırlanmıştır. Bültende kullanılan bilgilerden, kaynaklardaki hata ve eksikliklerden ve bilgilerin kullanılması sonucunda yatırımcıların uğrayabilecekleri doğrudan ve/veya dolaylı zararlardan, kar yoksunluğundan, manevi zararlardan ve üçüncü kişilerin uğrayabileceği zararlardan dolayı Vakıf Yatırım hiçbir şekilde sorumlu tutulamaz.

Buradaki içeriğin hiçbir bölümü Vakıf Yatırım'ın yazılı izni olmadan değiştirilmez, kopyalanamaz ve alıntı yapılamaz. İçerik tamamen ya da kısmen yalnızca Vakıf Yatırım tarafından ya da Vakıf Yatırım'ın yazılı izni ile kullanılabilir.