Batıçim Batı Anadolu / BTCIM

Sektör	Çimento, Beton
Kayıtlı Sermaye (Mn TL)	10,000
Ödenmiş Sermaye (Mn TL)	5,580
BİST Pazarı	Yıldız Pazar
Dahil Olduğu Ulusal Endeksler	XU050, XU100
Endeks Ağırlığı (XU100)	0.2%
Halka Arz Tarihi	09/03/1995
Halka Açıklık Oranı	61.0%
Fiili Dolaşım Oranı	61.2%

Ortaklık Yapısı

Ortak Adı	Pay (%)	Pay Tutarı (Mn TL)
DİĞER	59.84	3,339.25
ÇİFTAY GAYRİMENKUL YATIRIMLARI ANON...	33.89	1,891.04
KTLP LIMITED	6.27	349.71

Piyasa Değeri (PD)

	2023/06	2024/06	2025/06	2026/06	Son Veri
Fiyat (TL)	1.41	5.29	4.58	6.01	1.69
Fiyat (USD)	0.05	0.16	0.12	0.13	0.03
Piyasa Değeri (Mn TL)	7,895	29,502	25,556	33,536	9,430
Piyasa Değeri (Mn USD)	306	898	643	720	191
Ort. İşlem Hacim (Son 3 Ay)					551

Hisse Performansı

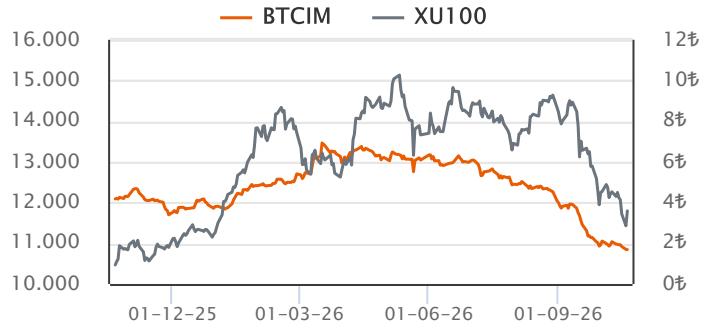

Performans	Günlük	Haftalık	1Ay	Yılbaşı	12Ay
Mutlak %	-0.59	-13.33	-41.92	-55.64	-59.28
Rölatif %	-3.69	-10.01	-34.61	-57.66	-63.81

Değerleme Oranları

Çarpanlar	2023/06	2024/06	2025/06	2026/06	Son Veri
Firma Değeri/Satışlar	0.71	1.90	1.76	2.87	1.09
Sektör Ort.	*1.06*	*1.39*	*1.62*	*1.85*	*1.41*
Firma Değeri/FAVÖK	7.31	13.73	17.80	24.89	9.43
Sektör Ort.	*4.27*	*6.71*	*8.12*	*12.21*	*8.37*
Fiyat/Kazanç	39.07	7.64		11,866.91	3,336.95
Sektör Ort.	*4.11*	*8.05*	*17.45*	*15.78*	*17.96*
PD/DD	6.67	2.07	1.31	1.39	0.39
Sektör Ort.	*3.71*	*1.89*	*1.78*	*1.73*	*1.09*
Hisse Başına Kar (TL)	1.12	21.44		0.00	0.00

Özet Finansal Bilgiler

Mn TL	2022/06	2023/06	2024/06	2025/06	2026/06
Dönen Varlıklar	1,751	2,244	5,125	4,887	5,923
Duran Varlıklar	3,355	4,812	19,448	27,156	34,534
Toplam Aktifler	5,106	7,056	24,574	32,043	40,457
Özkaynak (Ana Ortaklık)	902	1,183	14,233	19,577	24,174
Net Borç	2,861	3,738	4,009	5,068	5,270
Net Satış Gelirleri	2,527	7,634	8,669	8,509	7,755
Brüt Kâr	512	954	1,005	1,031	1,376
FAVÖK	468	1,026	1,061	688	889
Net K/Z (Ana Ortaklık)	-167	-596	616	-639	-408

Finansal Rasyolar

%	2022/06	2023/06	2024/06	2025/06	2026/06
Net Satışlar Büyüme	213.0	202.1	13.6	-1.8	-8.9
Sektör Ort.	*154.8*	*233.2*	*21.7*	*14.4*	*0.9*
FAVÖK Değ.	197.2	177.8	53.3	-29.5	-9.4
Sektör Ort.	*720.1*	*280.6*	*-1.0*	*16.4*	*-7.0*
Net Kâr/Zarar Değ.					
Sektör Ort.	*1,427.4*	*234.2*	*0.5*	*-54.1*	*204.8*
Brüt Kar Marjı	20.3	12.5	11.6	12.1	17.7
Sektör Ort.	*21.4*	*20.6*	*18.8*	*17.1*	*16*
FAVÖK Marjı	18.5	13.4	12.2	8.1	11.5
Sektör Ort.	*18.2*	*17.8*	*16.1*	*12.1*	*11*
Net Kâr/Zarar Marjı	-6.6	-7.8	7.1	-7.5	-5.3
Sektör Ort.	*11*	*-2.4*	*5.6*	*-2.1*	*-14.8*
Toplam Borçlar Değ.	81.0	43.0	40.7	11.7	34.7
Sektör Ort.	*140.9*	*40.3*	*75.3*	*42.6*	*39.5*
Net Borç Değ.	64.9	30.6	7.3	26.4	4.0
Sektör Ort.	*303.8*	*249.3*	*115.1*	*53.0*	*36.8*
Net Borç/FAVÖK	5.0	2.3	1.6	2.9	3.4
Sektör Ort.	*2.1*	*2.1*	*0.6*	*0.9*	*1.6*
Aktif Büyümesi	99.2	38.2	248.3	30.4	26.3
Sektör Ort.	*92.9*	*60.5*	*181.7*	*38.4*	*27.2*
Özkaynak Büyüme	300.0	31.2	1,102.7	37.5	23.5
Sektör Ort.	*79.9*	*85.0*	*341.5*	*36.1*	*20.5*
Özkaynak Kârlılığı	-115.8	19.4	50.1	-7.3	0.0
Sektör Ort.	*22.3*	*49.6*	*41.2*	*1.5*	*-7.4*
Aktif Kârlılığı	-17.0	3.3	24.4	-4.3	0.0
Sektör Ort.	*9.3*	*21.2*	*29.0*	*3.1*	*-3.4*
Temettü Verimi					
Sektör Ort.	*2.2*	*2.5*	*2.7*	*3.1*	*5.4*

Finansal Analiz

Çeyreklik net zarar -55.9 milyon TL düzeyinde gerçekleşti. (Geçen yıl aynı dönem -1.0 bin TL net zarar.)

Şirketin son çeyrekte çeyreklik zararını azalttığı dikkat çekmekte.

Çeyreklik net satışlar 3.6 milyar TL düzeyinde gerçekleşti. (Geçen yıl aynı dönem 4.3 milyar TL)

Son çeyrekte net satışlarının bir önceki çeyreğe göre %2.5 düşüş kaydettiği gözlenirken, şirketin 6A26 net satışları bir önceki yılın aynı dönemine göre %8.9 düşüşle 7.8 milyar TL düzeyinde gerçekleşmiştir.

Çeyreklik FAVÖK marjı bir önceki çeyreğe göre 1.55 puan yükseliş kaydetti.

Çeyreklik FAVÖK 624.0 milyon TL olurken çeyreklik FAVÖK marjı %17.56 düzeyinde gerçekleşti. (Önceki çeyrek %7, geçen yıl aynı çeyrek %1.83)

Şirketin net borç pozisyonu bulunmaktadır.

Son çeyrekte toplam borç içerisinde finansal borçların payı azaltmıştır. Önceki çeyrek %48 düzeyinde olan finansal borç toplam borç oranı %40 düzeyine gerilemiştir.

Çeyreklik FAVÖK (Mn TL)

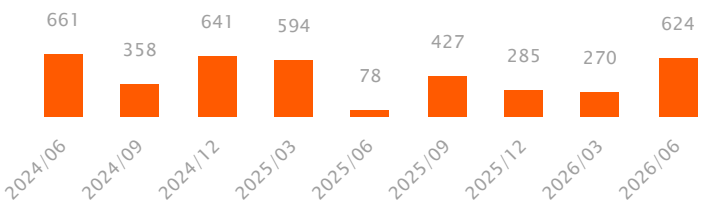

Çeyreklik Net Kar / Zarar (Mn TL)

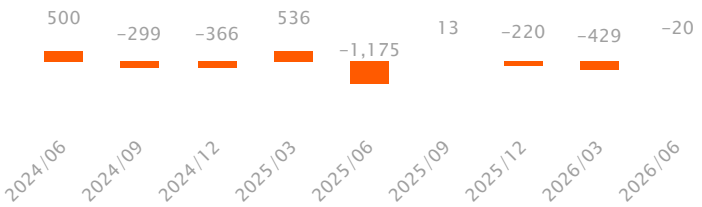

Özet Bilanço (Mn TL)	2024/12	2025/12	2025/06	2026/06	Yıl. Değ. (%)	Dikey (%)
Dönen Varlıklar	**7,020**	**6,036**	**4,887**	**5,923**	**21.2**	**14.6**
Nakit ve Nakit Benzerleri	535	257	169	156	-7.8	0.4
Finansal Yatırımlar	0	0	0	0	a.d.	0.0
Ticari Alacaklar	3,682	3,164	2,589	2,904	12.2	7.2
Stoklar	1,809	1,786	1,404	1,826	30.1	4.5
Duran Varlıklar	**35,115**	**34,808**	**27,156**	**34,534**	**27.2**	**85.4**
Ticari Alacaklar	0	0	0	0	a.d.	0.0
Finansal Yatırımlar	0	0	104	0	-100.0	0.0
Maddi Duran Varlıklar	28,734	28,441	24,637	28,209	14.5	69.7
Maddi Olmayan Duran Varlıklar	1,813	1,753	1,337	1,724	28.9	4.3
Toplam Varlıklar (Aktifler)	**42,135**	**40,845**	**32,043**	**40,457**	**26.3**	**100.0**
Kısa Vadeli Yükümlülükler	**6,317**	**5,988**	**4,649**	**6,322**	**36.0**	**15.6**
Kısa Vadeli Borçlanmalar	516	356	583	549	-5.8	1.4
Uzun Vadeli Borçlanmaların Kısa Vadeli Kısım.	1,658	1,747	1,314	1,043	-20.6	2.6
Ticari Borçlar	2,634	3,183	2,427	3,664	51.0	9.1
Uzun Vadeli Yükümlülükler	**7,188**	**7,079**	**5,088**	**6,792**	**33.5**	**16.8**
Finansal Borçlar	4,493	4,312	3,340	3,712	11.2	9.2
Ticari Borçlar	0	0	0	0	a.d.	0.0
Toplam Yükümlülükler	**13,505**	**13,067**	**9,738**	**13,114**	**34.7**	**32.4**
Özkaynaklar	**28,630**	**27,778**	**22,305**	**27,343**	**22.6**	**67.6**
Ödenmiş Sermaye	180	5,580	5,580	5,580	0.0	13.8
Geri Alınmış Paylar (-)	0	0	2	0	a.d.	0.0
Geçmiş Yıllar Karları veya Zararları	12,146	9,663	7,679	9,464	23.2	23.4
Net Dönem Karı veya Zararı	453	-199	-109	-408	275.4	-1.0
Toplam Kaynaklar	**42,135**	**40,845**	**32,043**	**40,457**	**26.3**	**100.0**

Özet Gelir Tablosu (Mn TL)	2024/12	2025/12	2025/06	2026/06	Yıl. Değ (%)	Dikey (%)
Net Satışlar	**17,592**	**14,289**	**8,509**	**7,755**	**-8.9**	**100.0**
Satışların Maliyeti	15,505	12,850	7,478	6,379	-14.7	82.3
Brüt Kâr (Zarar)	**2,087**	**1,439**	**1,031**	**1,376**	**33.5**	**17.7**
Faaliyet Giderleri (-)	1,404	1,389	916	1,134	23.8	14.6
Net Esas Faaliyet Kârı (Zararı)	**684**	**51**	**115**	**242**	**110.2**	**3.1**
FAVÖK	**2,093**	**1,358**	**688**	**889**	**29.2**	**11.5**
Esas Faaliyetlerden Gelir/Gider (Net)	54	-139	-14	-64	357.1	-0.8
Özkaynak Yön. Değer. Yatırımlardan Kar	0	0	0	0	a.d.	0.0
Yatırım Faaliyetlerden Gelir/Gider (Net)	254	43	-136	-177	30.1	-2.3
Net Finansman Gelir/Gider	-539	-351	-256	-138	-46.1	-1.8
Finansman Öncesi Faaliyet Kârı (Zararı)	**991**	**-46**	**-35**	**1**	**a.d.**	**0.0**
Finansman Gelirleri	93	67	42	84	100.2	1.1
Finansman Giderleri (-)	2,521	2,097	1,315	995	-24.3	12.8
Parasal Kazanç/ Kayıp	1,889	1,679	1,017	773	-24.0	10.0
Vergi Öncesi Kâr/Zarar	**452**	**-397**	**-291**	**-137**	**-52.8**	**-1.8**
Dönem Net Kârı veya Zararı	**169**	**-211**	**-601**	**-479**	**-20.3**	**-6.2**

Özet Nakit Akışı Tablosu (Mn TL)	2024/12	2025/12	2025/06	2026/06	Yıl. Değ (%)
İşletme Faaliy. Kaynaklanan Net Akışları	**199**	**1,989**	**906**	**1,177**	**30.0**
Ticari Alacaklardaki Değişim	-120	521	353	261	-26.1
Stoklardaki Azalışlar (Artışlar) İle İlgili Düzelt.	376	12	80	-40	a.d.
Ticari Borçlardaki Artış (Azalış) ile İlgili Düzelt.	-669	390	-5	-18	265.7
Yatırım Faaliy. Kullanılan Nakit Akışları	**1,389**	**-905**	**-145**	**-421**	**190.3**
Duran Varlık Alımından Kaynak. Nakit Çıkışları	474	1,071	0	0	a.d.
Duran Varlık Satışından Kaynak. Nakit Girişleri	20	167	0	0	a.d.
Alınan Temettüler	0	0	0	0	a.d.
Finansman Faaliy. Kaynaklanan Nakit Akışları	**-1,619**	**-1,205**	**-1,048**	**-841**	**-19.7**
Borçlanmadan Kaynaklanan Nakit Girişler	3,028	2,199	52	253	387.0
Borç Ödemelerine İlişkin Nakit Çıkışları	3,988	2,135	943	1,406	49.0
Ödenen Temettüler	13	36	108	0	a.d.
Nakit ve Nakit Benzer. Net Artış/Azalış	**-20**	**-115**	**-288**	**-85**	**-70.5**

Finansal Rasyolar (Son 12 Aylık)	2024/12	2025/12	2025/06	2026/06
Likidite Oranları				
Cari Oran	1.1	1.0	1.1	0.9
Nakit Oran	8.5	4.3	3.6	2.5
Likit Oran	0.8	0.7	0.7	0.6
Faaliyet Oranları				
Alacak Devir Hızı	51.1	70.5	57.9	78.8
Stok Devir Hızı	34.2	43.3	35.8	52.4
Borç Devir Hızı	59.9	82.6	53.4	94.6
Net Nakit Döngüsü (Gün)	25.4	31.1	40.3	36.7
Karlılık Oranları				
Brüt Kar Marjı	11.9	10.1	12.1	17.7
FVÖK Marjı	15.6	11.3	11.1	10.9
FAVÖK Marjı	11.9	9.5	8.1	11.5
Vergi Öncesi Kar Marjı	2.6	-2.8	-3.4	-1.8
Efektif Vergi Oranı	62.7	46.9	-107.0	-249.8
Net Kar Marjı	0.2	-1.6	-7.5	-5.3
Özsermaye Karlılığı	0.1	-0.9	-3.8	-1.9
Aktif Karlılık	0.1	-0.6	-4.3	0.0
Finansal Yapı				
Toplam Borç / Özsermaye	53.4	53.3	49.7	54.2
Toplam Borç / Aktif	32.1	32.0	30.4	32.4
Finansal Borçlar / Toplam Borçlar	49.4	49.1	53.8	40.5
Faiz Karşılama Oranı	0.2	-0.2	-0.2	-0.1
Yabancı Para Net Pozisyonu (Mn TL)	-5,815.8	-5,596.6	-4,497.7	-5,015.7
Yabancı Para Net Pozisyonu / FAVÖK	-277.9	-412.1	-261.5	-321.7
Net Borç (Mn TL)	7,147.6	6,321.8	5,067.7	5,270.3
Net Borç / FAVÖK	3.4	4.7	2.9	3.4

Sektör Analizi

Hisse Kodu	Hisse Fiyatı	PD (Mn TL)	PD (Mn USD)	Özkaynak (Mn TL)	Toplam Aktif (Mn TL)	Değerleme Oranları (%)				Karlılık Oranları (%)			
						FD / Satışlar	FD / FAVÖK	F/K	PD / DD	Net Kar / Zarar Marjı	Net Borç / FAVÖK	Aktif Büyümesi	Özkaynak Karlılığı
BTCIM	1.69	9,430	191	24,174	40,457	1.09	9.43	3,336.95	0.39	-5.26	3.38	26.26	-1.86
OYAKC	19.70	95,775	1,936	76,167	93,252	1.61	6.20	15.50	1.26	8.11	-0.78	31.34	3.43
CIMSA	40.26	38,069	770	37,400	99,316	1.45	7.83	10.05	1.02	7.92	3.19	22.34	6.07
NUHCM	209.90	31,530	637	24,816	29,777	1.54	8.34	249.31	1.27	-4.14	-1.48	17.57	-1.76
BUCIM	4.37	6,555	133	18,772	31,569	0.92	7.98		0.35	2.40	3.42	34.77	0.99
LMKDC	21.10	10,891	220	8,414	10,355	1.25	3.50	7.11	1.29	14.43	-0.26	45.48	7.76
GOLTS	233.20	4,198	85	11,493	16,754	0.92	9.01	6.95	0.37	6.30	3.31	35.26	2.56
KONYA	3,185.00	15,522	314	5,285	7,323	2.41	14.92	42.77	2.94	-1.33	0.58	45.13	-1.05
AFYON	11.75	4,700	95	8,070	9,469	0.97	3.64	124.95	0.58	-9.27	-0.53	28.89	-2.90
AKCNS	188.20	36,030	728	28,534	39,672	1.44	12.40	66.97	1.26	-0.70	0.15	29.06	-0.38
BOBET	13.60	5,168	104	7,180	16,818	0.53	6.84		0.72	-8.68	0.95	45.71	-7.70
BSOKE	4.76	7,616	154	13,855	19,452	1.92	34.83		0.55	-4.51	9.47	25.58	-1.10
ALBTN	19.50	4,875	99	2,528	4,225	2.26	13.11	43.96	1.93	7.72	0.91		3.79
CMBTN	1,205.00	2,133	43	251	3,242	0.57	103.94		8.49	-9.21	9.03	35.12	-61.92
NIBAS	2.74	888	18	257	295	6.98	106.82		3.45	-251.22	-3.84	-66.70	-29.64
BASCM	11.45	7,557	153	8,136	12,091	0.65	7.50	58.80	0.93	-4.79	0.43	48.33	-4.19
CMENT	219.10	19,086	386	18,453	31,694	1.21	8.68	24.26	1.03	-2.30	-0.51	32.55	-1.09
YBTAS	10.25	3,075	62	2,037	2,750	1.64	8.07	36.54	1.51	10.89	-0.02	26.20	6.39
Çimento, Beton						**1.47**	**8.37**	**17.96**	**1.09**	**4.93**		**30.08**	**4.63**

Sektör Analizi tablosunda yer alan şirketler halka açık piyasa değerlerine göre sıralanmış ve bu sıralamaya göre ilk 20 şirket gösterilmiştir.

Batıçim Batı Anadolu

21.10.2026

Teknik Seviyeler Son Kapanış 1.69 TL	Değer (TL)	Uzaklık
1.Destek	1.58	-6.7%
2.Destek	1.46	-13.4%
PİVOT	1.64	-2.8%
1.Direnç	1.76	3.9%
2.Direnç	1.82	7.9%

Ortalama İşlem Hacmi	Değer (Mn TL)	Son Gün Hacim Ortalamasının
Son Gün	387	
Son 1 Hafta	329	17.8% üstünde
Son 1 Ay	516	-24.9% altında
Son 3 Ay	551	-29.8% altında
Son 1 Yıl	532	-27.2% altında

Fibonacci Düzeltme Seviyeleri	Fibo Seviyesi (TL)	Kapanışın Fibo Seviyesine Uzaklığı
0.00%	1.53	10.46%
23.60%	2.69	-37.17%
38.20%	3.41	-50.44%
50.00%	3.99	-57.64%
61.80%	4.57	-63.02%
78.60%	5.40	-68.70%
100.00%	6.45	-73.80%

Hareketli Ortalama	Değer (TL)	Yönü	Son Sinyal	Son Sinyal Tarihi	Son Sinyal Fiyatı	Son Kapanış Durum
5 Günlük Ort.	1.82	AŞAĞI	ALIŞ	12.10.26	1.99	-7.0%
20 Günlük Ort.	1.99	AŞAĞI	ALIŞ	06.07.26	6.05	-14.9%
50 Günlük Ort.	3.22	AŞAĞI	ALIŞ	06.07.26	6.06	-47.6%
100 Günlük Ort.	4.42	AŞAĞI	ALIŞ	07.07.26	5.67	-61.8%
200 günlük Ort.	5.00	AŞAĞI	ALIŞ	20.10.26		-66.2%

Teknik Göstergeler	Değer	Yön	Son Gün Sinyal Var mı?	Yorum
RSI	22.43	AŞAĞI		AŞIRI SATIM
MOM	90.86	YUKARI		
MACD	-0.40	YUKARI		0 Referans çizgisi altında.
CCI	-183.54	YUKARI		
ADX	61.72	AŞAĞI		

Teknik Değerlendirme

Trend Yönü	Trend Gücü	*TTS	Sinyal	Trend Değiş. Tarihi	Değ. Fiyat
AŞAĞI	- 3 (ORTA)	1.88		06.07.26	1.81

Bu aşamada mevcut trendin yönünü AŞAĞI, trendin gücünü de - 3 (ORTA) olarak değerlendirmekteyiz. Bu bağlamda 1.88 trend takip seviyesinin altında kalınabildiği sürece aşağı yönlü trendin korunma eğiliminde olmasını beklemekteyiz. Olası yeni bir trend değişikliği için 1.88 trend takip seviyesinin yakından takip edilmesini önermekteyiz. Gün içinde olası geri çekilmelerde destek olarak sırasıyla 1.58 ve 1.46 seviyeleri, direnç olarak da 1.76 ve 1.82 yakından takip edilebilir.

*TTS : Trend Takip Seviyesi

Şirketten Haberler

BTCIM	**20.10.2026 10:17 Batıçim Batı Anadolu Sanayi ve Ticaret A.Ş.** BTCIM.E işlem sırasında Pay Bazında Devre Kesici Uygulaması devreye girmiştir Haberin Devamı
BTCIM	**19.10.2026 18:57 Batıçim Batı Anadolu Sanayi ve Ticaret A.Ş.** Şirket Genel Bilgi Formu Haberin Devamı
BTCIM	**19.10.2026 18:57 Batıçim Batı Anadolu Sanayi ve Ticaret A.Ş.** Yönetim Kurulu Üyesi ve Bağımsız Yönetim Kurulu Üyesi Değişikliği Haberin Devamı
BTCIM	**19.10.2026 11:46 Batıçim Batı Anadolu Sanayi ve Ticaret A.Ş.** BTCIM.E işlem sırasında Pay Bazında Devre Kesici Uygulaması devreye girmiştir Haberin Devamı
	13.10.2026 17:01 Batıçim Batı Anadolu Sanayi ve Ticaret A.Ş.,Çelik Halat Ve Tel Sanayii A.Ş.,Osmanlı Yatırım Menkul Değerler A.Ş.,Kalekim Kimyevi Maddeler Sanayi Ve Ticaret A.Ş. ... DÖNÜŞÜM Haberin Devamı
	12.10.2026 14:58 Adel Kalemcilik Ticaret Ve Sanayii A.Ş.,Akbank T.A.Ş.,Batıçim Batı Anadolu Sanayi ve Ticaret A.Ş.,Escort Teknoloji Yatırım Anonim Şirketi ... SPK İşlem Yasağı Nedeniyle Pay Duyurusu Haberin Devamı
BTCIM	**12.10.2026 13:02 Batıçim Batı Anadolu Sanayi ve Ticaret A.Ş.** BTCIM.E işlem sırasında Pay Bazında Devre Kesici Uygulaması devreye girmiştir Haberin Devamı
BTCIM	**07.10.2026 17:20 Batıçim Batı Anadolu Sanayi ve Ticaret A.Ş.** BTCIM.E işlem sırasında Pay Bazında Devre Kesici Uygulaması devreye girmiştir Haberin Devamı
	06.10.2026 18:50 Batıçim Çimento Sanayi Anonim Şirketi,Batıçim Batı Anadolu Sanayi ve Ticaret A.Ş. Üst Düzey Yöneticiye İlişkin Açıklama Haberin Devamı
	06.10.2026 09:07 Batıçim Batı Anadolu Sanayi ve Ticaret A.Ş.,GSD Holding A.Ş.,Petkim Petrokimya Holding A.Ş.,ICU Girişim Sermayesi Yatırım Ortaklığı A.Ş. ... Özel Durumlar Tebliği'nin 12-(4). maddesi gereğince yapılan açıklama Haberin Devamı
BTCIM	**05.10.2026 11:35 Batıçim Batı Anadolu Sanayi ve Ticaret A.Ş.** BTCIM.E işlem sırasında Pay Bazında Devre Kesici Uygulaması devreye girmiştir Haberin Devamı
BTCIM	**02.10.2026 19:56 Batıçim Batı Anadolu Sanayi ve Ticaret A.Ş.** Katılım Finansı İlkeleri Bilgi Formu Haberin Devamı

VAKIF YATIRIM MENKUL DEĞERLER A.Ş.

Akat Mah. Ebulula Mardin Cad. No:18 Park Maya Sitesi F-2/A Blok Beşiktas 34335 İSTANBUL

Genel Müdürlük Telefon : 0 212 352 35 77

Müşteri Hizmetleri : 0 850 222 7772

www.vakifyatirim.com.tr www.vakiffx.com www.vkyanaliz.com

E-Posta : musterihizmetleri@vakifyatirim.com.tr

Yasal Uyarı

Burada yer alan yatırım bilgi, yorum ve tavsiyeleri yatırım danışmanlığı kapsamında değildir. Yatırım danışmanlığı hizmeti; aracı kurumlar, portföy yönetim şirketleri, mevduat kabul etmeyen bankalar ile müşteri arasında imzalanacak yatırım danışmanlığı sözleşmesi çerçevesinde kişilerin risk ve getiri tercihleri dikkate alınarak kişiye özel olarak sunulmaktadır. Burada yer alan yorum ve tavsiyeler ise genel niteliktedir, yorum ve tavsiyede bulunanların kişisel görüşlerine dayanmaktadır. Bu görüşler mali durumunuz ile risk ve getiri tercihlerinize uygun olmayabilir ve hiçbir şekilde alış veya satış yapılması yönünde yönlendirme olarak değerlendirilmemelidir. Vakıf Yatırım, bu bilgilerin doğru, eksiksiz ve değişmez olduğunu garanti etmemektedir. Bu nedenle, bu bültenden elde edilen bilgilere dayanılarak hareket etmeden önce, bilgilerin doğruluğunu teyit etmeniz gerekmektedir ve sadece burada yer alan bilgilere dayanılarak yatırım kararı verilmesi beklentilerinize uygun sonuçlar doğurmayabilir. Rapor'da yer alan tüm veriler, Financial Information News Network (FİNNET Elektronik Yayıncılık Data İletişim San. Tic. Ltd. Sti.) sağlayıcısından elde edilmiştir.

Bu bülten sadece genel bilgilendirme amacı ile hazırlanmıştır. Bültende kullanılan bilgilerden, kaynaklardaki hata ve eksikliklerden ve bilgilerin kullanılması sonucunda yatırımcıların uğrayabilecekleri doğrudan ve/veya dolaylı zararlardan, kar yoksunluğundan, manevi zararlardan ve üçüncü kişilerin uğrayabileceği zararlardan dolayı Vakıf Yatırım hiçbir şekilde sorumlu tutulamaz.

Buradaki içeriğin hiçbir bölümü Vakıf Yatırım'ın yazılı izni olmadan değiştirilmez, kopyalanamaz ve alıntı yapılamaz. İçerik tamamen ya da kısmen yalnızca Vakıf Yatırım tarafından ya da Vakıf Yatırım'ın yazılı izni ile kullanılabilir.