

Casa Emtia Petrol / CASA

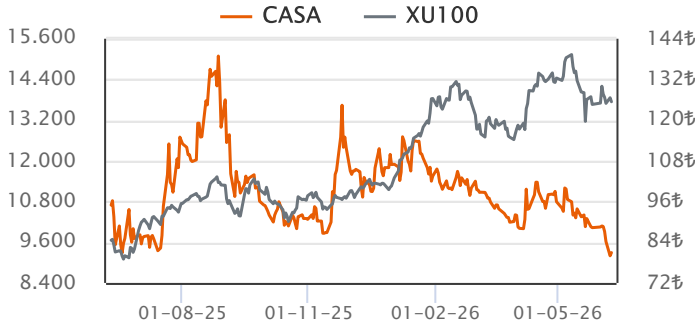
Sektör	Perakende Ticaret
Kayıtlı Sermaye (Mn TL)	-
Ödenmiş Sermaye (Mn TL)	5
BİST Pazarı	Yakın İzleme Pazarı
Dahil Olduğu Ulusal Endeksler	-
Endeks Ağırlığı (XU100)	-
Halka Arz Tarihi	24/07/2012
Halka Açıklık Oranı	99.0%
Fiili Dolaşım Oranı	96.9%

Ortaklık Yapısı

Ortak Adı	Pay (%)	Pay Tutarı (Mn TL)
DİĞER	100.00	4.90

Piyasa Değeri (PD)

	2023/03	2024/03	2025/03	2026/03	Son Veri
Fiyat (TL)	139.00	93.15	60.50	92.10	80.95
Fiyat (USD)	7.26	2.89	1.59	2.08	1.76
Piyasa Değeri (Mn TL)	681	456	296	451	397
Piyasa Değeri (Mn USD)	36	14	8	10	9
Ort. İşlem Hacim (Son 3 Ay)					2

Hisse Performansı


Performans	Günlük	Haftalık	1Ay	Yılbaşı	12Ay
Mutlak %	1.19	-8.84	-16.20	-24.28	-13.88
Rölatif %	2.06	-5.80	-8.15	-37.94	-40.55

Değerleme Oranları

Çarpanlar	2023/03	2024/03	2025/03	2026/03	Son Veri
Firma Değeri/Satışlar	0.35	0.79	0.20		
Sektör Ort.	0.26	0.37	0.35	0.54	0.64
Firma Değeri/FAVÖK	2.81	1.45	1.54		
Sektör Ort.	6.78	11.47	8.34	8.43	9.88
Fiyat/Kazanç	4.97	1.61	1.42		
Sektör Ort.	4.55	7.87	12.16	18.44	20.90
PD/DD	1.81	2.15	0.78	2.49	2.19
Sektör Ort.	4.18	2.34	1.89	1.95	2.23
Hisse Başına Kar (TL)	27.95	57.96	42.70		

Özet Finansal Bilgiler

Mn TL	2022/03	2023/03	2024/03	2025/03	2026/03
Dönen Varlıklar	203	383	29	180	30
Duran Varlıklar	59	130	327	220	245
Toplam Aktifler	262	512	356	399	275
Özkaynak (Ana Ortaklık)	75	377	212	380	181
Net Borç	0	0	0	0	0
Net Satış Gelirleri	71	290	0	1,494	0
Brüt Kâr	7	8	0	198	0
FAVÖK	7	12	-2	197	-1
Net K/Z (Ana Ortaklık)	3	2	5	204	5

Finansal Rasyolar

%	2022/03	2023/03	2024/03	2025/03	2026/03
Net Satışlar Büyüme	-62.9	305.6			
Sektör Ort.	72.2	271.8	49.0	29.1	5.3
FAVÖK Değ.	59.4	289.0	30.1	-38.8	
Sektör Ort.	77.7	156.4	48.1	97.4	104.8
Net Kâr/Zarar Değ.	-27.9	-37.3	140.5	3,837.6	-97.3
Sektör Ort.	1,084.0	517.2	102.4	663.1	9.9
Brüt Kar Marjı	9.6	2.8		13.2	
Sektör Ort.	18.6	14.8	16.5	19.1	19.2
FAVÖK Marjı	9.5	4.0		13.2	
Sektör Ort.	7.7	3.9	3.6	6.1	5
Net Kâr/Zarar Marjı	4.8	0.7		13.7	
Sektör Ort.	3.8	9.3	1.1	0.3	0.6
Toplam Borçlar Değ.	83.1	-27.8	6.3	-86.7	388.1
Sektör Ort.	48.8	75.1	78.1	34.7	67.8
Net Borç Değ.					
Sektör Ort.	24.6	37.1	6.9	2,533.9	77.6
Net Borç/FAVÖK	0.0	0.0	0.0	0.0	
Sektör Ort.	0.4	0.6	0.5	0.9	1.1
Aktif Büyümesi	55.6	95.3	-30.5	12.2	-31.2
Sektör Ort.	53.2	88.8	121.0	37.8	27.9
Özkaynak Büyüme	13.1	403.8	-43.8	79.4	-52.4
Sektör Ort.	350.9	228.9	300.5	24.4	5.8
Özkaynak Karlılığı	48.7	60.6	96.5	70.7	-117.7
Sektör Ort.	72.2	146.5	34.2	-21.0	-241.3
Aktif Karlılığı	15.9	35.4	65.4	55.4	-98.0
Sektör Ort.	8.3	22.7	13.8	2.9	-9.8
Temettü Verimi					
Sektör Ort.	3.2	2.1	2.6	2.6	1.5

Finansal Analiz

Çeyreklik net kar 5.5 milyon TL düzeyinde gerçekleşti. (Geçen yıl aynı dönem 204.5 TL net kar.)

Şirketin son çeyrekte çeyreklik olarak zarardan kara geçtiği dikkat çekmekte.

Çeyreklik net satışlar 0.0 TL düzeyinde gerçekleşti. (Geçen yıl aynı dönem 1.5 milyar TL)

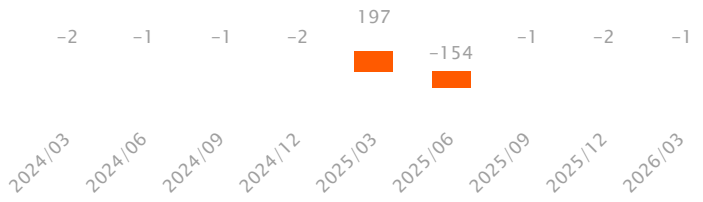
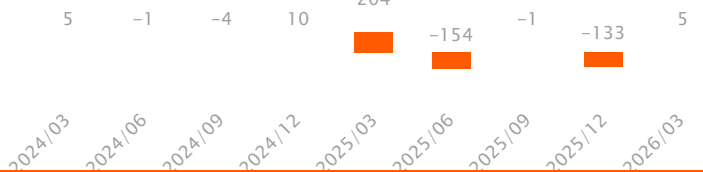
Son çeyrek net satışlar 1.5 milyar TL düzeyinde gerçekleşirken şirketin 3A26 net satışları bir önceki yılın aynı dönemine göre %0.0 TL düzeyinde gerçekleşmiştir.

Çeyreklik FAVÖK marjı bir önceki çeyreğe göre değişmedi.

Çeyreklik FAVÖK -886.0 bin TL olurken çeyreklik FAVÖK marjı % düzeyinde gerçekleşti. (Önceki çeyrek hesaplanamazken geçen yıl aynı çeyrek %13.16)

Şirketin net nakit pozisyonu bulunmaktadır.

Son çeyrekte toplam borç içerisinde finansal borçların payı değişmemiştir. Önceki çeyrek hesaplanamamış olan finansal borç toplam borç oranı, cari dönemde de hesaplanamamıştır.

Çeyreklik FAVÖK (Mn TL)

Çeyreklik Net Kar / Zarar (Mn TL)


Özet Bilanço (Mn TL)	2024/12	2025/12	2025/03	2026/03	Yıl. Değ. (%)	Dikey (%)
Dönen Varlıklar	29	32	180	30	-83.5	10.8
Nakit ve Nakit Benzerleri	0	0	0	0	64.7	0.0
Finansal Yatırımlar	0	0	0	0	a.d.	0.0
Ticari Alacaklar	24	28	26	26	-0.5	9.4
Stoklar	0	0	0	0	a.d.	0.0
Duran Varlıklar	285	245	220	245	11.5	89.2
Ticari Alacaklar	0	0	0	0	a.d.	0.0
Finansal Yatırımlar	0	0	0	0	a.d.	0.0
Maddi Duran Varlıklar	42	46	32	46	44.0	16.9
Maddi Olmayan Duran Varlıklar	171	188	131	188	44.0	68.6
Toplam Varlıklar (Aktifler)	313	277	399	275	-31.2	100.0
Kısa Vadeli Yükümlülükler	23	101	19	93	387.6	34.0
Kısa Vadeli Borçlanmalar	0	0	0	0	a.d.	0.0
Uzun Vadeli Borçlanmaların Kısa Vadeli Kısım.	0	0	0	0	a.d.	0.0
Ticari Borçlar	5	4	0	3	66,397.3	1.3
Uzun Vadeli Yükümlülükler	0	0	0	0	a.d.	0.0
Finansal Borçlar	0	0	0	0	a.d.	0.0
Ticari Borçlar	0	0	0	0	a.d.	0.0
Toplam Yükümlülükler	23	101	19	93	388.1	34.1
Özkaynaklar	290	176	380	181	-52.4	65.9
Ödenmiş Sermaye	5	5	5	5	0.0	1.8
Geri Alınmış Paylar (-)	0	0	0	0	a.d.	0.0
Geçmiş Yıllar Karları veya Zararları	-287	-304	-209	-448	114.2	-163.3
Net Dönem Karı veya Zararı	10	-144	156	5	-96.5	2.0
Toplam Kaynaklar	313	277	399	275	-31.2	100.0

Özet Gelir Tablosu (Mn TL)	2024/12	2025/12	2025/03	2026/03	Yıl. Değ. (%)	Dikey (%)
Net Satışlar	0	1,142	1,494	0	a.d.	
Satışların Maliyeti	0	990	1,296	0	a.d.	
Brüt Kâr (Zarar)	0	151	198	0	a.d.	
Faaliyet Giderleri (-)	5	157	1	1	-33.3	
Net Esas Faaliyet Kârı (Zararı)	-5	-6	197	-1	a.d.	
FAVÖK	-5	-6	197	-1	a.d.	
Esas Faaliyetlerden Gelir/Gider (Net)	4	-109	8	0	a.d.	
Özkaynak Yön. Değer. Yatırımlardan Kar	0	0	0	0	a.d.	
Yatırım Faaliyetlerden Gelir/Gider (Net)	0	0	0	0	a.d.	
Net Finansman Gelir/Gider	11	-17	0	6	a.d.	
Finansman Öncesi Faaliyet Kârı (Zararı)	-1	-115	204	-1	a.d.	
Finansman Gelirleri	0	0	0	0	a.d.	
Finansman Giderleri (-)	0	0	0	0	a.d.	
Parasal Kazanç/ Kayıp	11	-17	0	6	a.d.	
Vergi Öncesi Kâr/Zarar	10	-131	204	5	-97.3	
Dönem Net Kârı veya Zararı	10	-131	204	5	-97.3	

Özet Nakit Akışı Tablosu (Mn TL)	2024/12	2025/12	2025/03	2026/03	Yıl. Değ. (%)
İşletme Faaliy. Kaynaklanan Net Akışları	-4	-62	0	0	a.d.
Ticari Alacaklardaki Değişim	0	-2	-10	0	a.d.
Stoklardaki Azalışlar (Artışlar) İle İlgili Düzelt.	0	0	0	0	a.d.
Ticari Borçlardaki Artış (Azalış) ile İlgili Düzelt.	0	-1	0	0	a.d.
Yatırım Faaliy. Kullanılan Nakit Akışları	0	0	0	0	a.d.
Duran Varlık Alımından Kaynak. Nakit Çıkışları	0	0	0	0	a.d.
Duran Varlık Satışından Kaynak. Nakit Girişleri	0	0	0	0	a.d.
Alınan Temettüleri	0	0	0	0	a.d.
Finansman Faaliy. Kaynaklanan Nakit Akışları	4	62	0	0	a.d.
Borçlanmadan Kaynaklanan Nakit Girişler	0	0	0	0	a.d.
Borç Ödemelerine İlişkin Nakit Çıkışları	0	0	0	0	a.d.
Ödenen Temettüleri	0	0	0	0	a.d.
Nakit ve Nakit Benzer. Net Artış/Azalış	0	0	0	0	a.d.

Finansal Rasyolar (Son 12 Aylık)	2024/12	2025/12	2025/03	2026/03
Likidite Oranları				
Cari Oran	1.2	0.3	9.4	0.3
Nakit Oran	0.0	0.0	0.1	0.0
Likit Oran	1.0	0.3	9.2	0.3
Faaliyet Oranları				
Alacak Devir Hızı		8.4	4.9	
Stok Devir Hızı				
Borç Devir Hızı		1.5	16.9	
Net Nakit Döngüsü (Gün)		6.9	-12.0	-25.2
Karlılık Oranları				
Brüt Kar Marjı		13.2	13.2	
FVÖK Marjı		-11.5	13.7	
FAVÖK Marjı		-0.5	13.2	
Vergi Öncesi Kar Marjı		-11.5	13.7	
Efektif Vergi Oranı				
Net Kar Marjı		-11.5	13.7	
Özsermaye Karlılığı	3.8	-56.3	69.1	2.0
Aktif Karlılık	2.9	-44.4	55.4	-98.0
Finansal Yapı				
Toplam Borç / Özsermaye	8.0	57.7	5.0	51.6
Toplam Borç / Aktif	7.4	36.6	4.8	34.1
Finansal Borçlar / Toplam Borçlar				
Faiz Karşılama Oranı		-28,650.6		21,051.8
Yabancı Para Net Pozisyonu (Mn TL)				
Yabancı Para Net Pozisyonu / FAVÖK	0.0	0.0	0.0	0.0
Net Borç (Mn TL)	0.0	0.0	0.0	0.0
Net Borç / FAVÖK			0.0	

Sektör Analizi

Hisse Kodu	Hisse Fiyatı	PD (Mn TL)	PD (Mn USD)	Özkaynak (Mn TL)	Toplam Aktif (Mn TL)	Değerleme Oranları (%)				Karlılık Oranları (%)			
						FD / Satışlar	FD / FAVÖK	F/K	PD / DD	Net Kar / Zarar Marjı	Net Borç / FAVÖK	Aktif Büyümesi	Özkaynak Karlılığı
CASA	80.95	397	9	181	275				2.19			-31.25	1.95
BIMAS	383.75	460,500	10,008	188,977	398,302	0.66	10.47	21.37	2.44	3.04	0.60	38.92	4.03
MGROS	674.00	122,031	2,652	88,342	229,678	0.31	4.67	18.00	1.38	1.46	0.27	41.42	2.10
SOKM	48.50	28,775	625	38,132	115,777	0.11	3.94		0.75	-0.96	0.43	36.80	-2.12
GMTAS	47.40	14,220	309	4,345	5,510	2.50	28.70		3.27	7.21	-0.20	36.52	3.06
MOPAS	38.52	10,516	229	5,401	10,585	0.54	6.46	50.86	1.95	1.23	-0.35	34.77	1.40
TKNSA	20.36	4,092	89	324	22,635	0.14	2.77		12.62	-2.14	1.77	32.57	-39.50
CRFSA	152.80	19,524	424	-2,969	37,891	0.49	15.01			-8.61	7.76	18.17	-578.56
KIMMR	16.80	4,032	88	4,994	10,389	0.31	3.94	6.02	0.81	4.08	0.41	45.02	4.26
BIZIM	27.18	2,187	48	131	13,408	0.09	2.06		16.73	-2.00	0.78	10.35	-41.26
Perakende Ticaret						0.64	9.88	20.90	2.23	1.02		37.45	5.97

Sektör Analizi tablosunda yer alan şirketler halka açık piyasa değerlerine göre sıralanmış ve bu sıralamaya göre ilk 20 şirket gösterilmiştir.

Teknik Seviyeler	Değer (TL)	Uzaklık
Son Kapanış 80.95 TL		
1.Destek	80.95	0.0%
2.Destek	80.95	0.0%
PİVOT	80.95	0.0%
1.Direnç	80.95	0.0%
2.Direnç	80.95	0.0%

Ortalama İşlem Hacmi	Değer (Mn TL)	Son Gün Hacim Ortalamasının
Son Gün	6	
Son 1 Hafta	3	70.7% üstünde
Son 1 Ay	2	134.7% üstünde
Son 3 Ay	2	162.4% üstünde
Son 1 Yıl	4	64.7% üstünde

Fibonacci Düzeltme Seviyeleri	Fibo Seviyesi (TL)	Kapanışın Fibo Seviyesine Uzaklığı
0.00%	120.00	-32.54%
23.60%	110.55	-26.78%
38.20%	104.70	-22.68%
50.00%	99.98	-19.03%
61.80%	95.25	-15.01%
78.60%	88.52	-8.55%
100.00%	79.95	1.25%

Hareketli Ortalama	Değer (TL)	Yönü	Son Sinyal	Son Sinyal Tarihi	Son Sinyal Fiyatı	Son Kapanış Durum
5 Günlük Ort.	84.20	AŞAĞI	ALIŞ	18.05.26	93.50	-3.9%
20 Günlük Ort.	90.01	AŞAĞI	ALIŞ	08.05.26	96.33	-10.1%
50 Günlük Ort.	92.82	AŞAĞI	ALIŞ	08.05.26	96.92	-12.8%
100 Günlük Ort.	97.50	AŞAĞI	ALIŞ	08.05.26	98.48	-17.0%
200 günlük Ort.	99.88	AŞAĞI	ALIŞ	08.05.26	99.19	-19.0%

Teknik Göstergeler	Değer	Yön	Son Gün Sinyal Var mı?	Yorum
RSI	30.81	YUKARI	ALIŞ	Alış sinyali gözleniyor.
MOM	88.96	AŞAĞI		AŞIRI SATIM
MACD	-3.25	AŞAĞI		0 Referans çizgisi altında.
CCI	-167.28	YUKARI		
ADX	27.33	YUKARI		

Teknik Değerlendirme

Trend Yönü	Trend Gücü	*TTS	Sinyal	Trend Değiş. Tarihi	Değ. Fiyat
AŞAĞI	-3 (ORTA)	85.07		12.05.26	84.04

Bu aşamada mevcut trendin yönünü AŞAĞI, trendin gücünü de -3 (ORTA) olarak değerlendirmekteyiz. Bu bağlamda 85.07 trend takip seviyesinin altında kalınabildiği sürece aşağı yönlü trendin korunma eğiliminde olmasını beklemekteyiz. Olası yeni bir trend değişikliği için 85.07 trend takip seviyesinin yakından takip edilmesini önermekteyiz. Gün içinde olası geri çekilmelerde destek olarak sırasıyla 80.95 ve 80.95 seviyeleri, direnç olarak da 80.95 ve 80.95 yakından takip edilebilir.

*TTS : Trend Takip Seviyesi



Şirketten Haberler

	22.05.2026 08:56 Koray Gayrimenkul Yatırım Ortaklığı A.Ş.,Casa Emtia Petrol Kimyevi ve Türevleri San. Tic. A.Ş.,Odine Solutions Teknoloji Ticaret Ve Sanayi A.Ş.,Gündoğdu Gıda Süt Ürünleri Sanayi ve Dış Ticaret A.Ş. ... Özel Durumlar Tebliği'nin 12-(4). maddesi gereğince yapılan açıklama Haberin Devamı
CASA	21.05.2026 18:35 Casa Emtia Petrol Kimyevi ve Türevleri San. Tic. A.Ş. 2026 1nci çeyrek sorumluluk beyanı Haberin Devamı
CASA	21.05.2026 18:35 Casa Emtia Petrol Kimyevi ve Türevleri San. Tic. A.Ş. 2026 1NCİ ÇEYREK FAALİYET RAPORU Haberin Devamı
CASA	21.05.2026 18:35 Casa Emtia Petrol Kimyevi ve Türevleri San. Tic. A.Ş. 2026 1NCİ 3 AYLIK RAPOR Haberin Devamı
CASA	15.05.2026 14:09 Casa Emtia Petrol Kimyevi ve Türevleri San. Tic. A.Ş. ŞİRKETİMİZİN MENKUL DEĞERLEME RAPORLARI HAKKINDA Haberin Devamı
CASA	07.05.2026 11:05 Casa Emtia Petrol Kimyevi ve Türevleri San. Tic. A.Ş. BAĞIMSIZ DENETİM KURULUŞUNUN BELİRLENMESİ HAKKINDA Haberin Devamı
	30.04.2026 19:09 Bosch Fren Sistemleri Sanayi ve Ticaret A.Ş.,Doğusan Boru Sanayii Ve Ticaret A.Ş.,Eczacıbaşı Yatırım Holding Ortaklığı Anonim Şirketi,Metro Ticari Ve Mali Yatırımlar Holding A.Ş. ... Finansal Rapor Ek Süre Taleplerine İlişkin SPK Değerlendirmesi Haberin Devamı
CASA	13.04.2026 18:43 Casa Emtia Petrol Kimyevi ve Türevleri San. Tic. A.Ş. Katılım Finansı İlkeleri Bilgi Formu Haberin Devamı
	13.04.2026 09:07 Göлтаş Göller Bölgesi Çimento San. Ve Tic. A.Ş.,Anel Elektrik Proje Taahhüt ve Ticaret A.Ş.,Casa Emtia Petrol Kimyevi ve Türevleri San. Tic. A.Ş.,Tera Yatırım Menkul Değerler A.Ş. ... Özel Durumlar Tebliği'nin 12-(4). maddesi gereğince yapılan açıklama Haberin Devamı
CASA	08.04.2026 16:57 Casa Emtia Petrol Kimyevi ve Türevleri San. Tic. A.Ş. Şirket Genel Bilgi Formu Haberin Devamı
CASA	07.04.2026 22:25 Casa Emtia Petrol Kimyevi ve Türevleri San. Tic. A.Ş. Yönetim Kurulu Komite Üyeliklerinin Belirlenmesi Haberin Devamı
CASA	03.04.2026 11:08 Casa Emtia Petrol Kimyevi ve Türevleri San. Tic. A.Ş. Güncel Esas Sözleşme Hakkında Haberin Devamı

VAKIF YATIRIM MENKUL DEĞERLER A.Ş.

Akat Mah. Ebulula Mardin Cad. No:18 Park Maya Sitesi F-2/A Blok Beşiktaş 34335 İSTANBUL

Genel Müdürlük Telefon : 0 212 352 35 77

Müşteri Hizmetleri : 0 850 222 7772

www.vakifyatirim.com.tr www.vakiffx.com www.vkyanaliz.comE-Posta : musterihizmetleri@vakifyatirim.com.tr**Yasal Uyarı**

Burada yer alan yatırım bilgi, yorum ve tavsiyeleri yatırım danışmanlığı kapsamında değildir. Yatırım danışmanlığı hizmeti; aracı kurumlar, portföy yönetim şirketleri, mevduat kabul etmeyen bankalar ile müşteri arasında imzalanacak yatırım danışmanlığı sözleşmesi çerçevesinde kişilerin risk ve getiri tercihleri dikkate alınarak kişiye özel olarak sunulmaktadır. Burada yer alan yorum ve tavsiyeler ise genel niteliktedir, yorum ve tavsiyede bulunanların kişisel görüşlerine dayanmaktadır. Bu görüşler mali durumunuz ile risk ve getiri tercihlerinize uygun olmayabilir ve hiçbir şekilde alış veya satış yapılması yönünde yönlendirme olarak değerlendirilmemelidir. Vakıf Yatırım, bu bilgilerin doğru, eksiksiz ve değişmez olduğunu garanti etmemektedir. Bu nedenle, bu bültenden elde edilen bilgilere dayanılarak hareket etmeden önce, bilgilerin doğruluğunu teyit etmeniz gerekmektedir ve sadece burada yer alan bilgilere dayanılarak yatırım kararı verilmesi beklentilerinize uygun sonuçlar doğurmayabilir. Rapor'da yer alan tüm veriler, Financial Information News Network (FINNET Elektronik Yayıncılık Data İletişim San. Tic. Ltd. Sti.) sağlayıcısından elde edilmiştir.

Bu bülten sadece genel bilgilendirme amacı ile hazırlanmıştır. Bültende kullanılan bilgilerden, kaynaklardaki hata ve eksikliklerden ve bilgilerin kullanılması sonucunda yatırımcıların uğrayabilecekleri doğrudan ve/veya dolaylı zararlardan, kar yoksunluğundan, manevi zararlardan ve üçüncü kişilerin uğrayabileceği zararlardan dolayı Vakıf Yatırım hiçbir şekilde sorumlu tutulamaz.

Buradaki içeriğin hiçbir bölümü Vakıf Yatırım'ın yazılı izni olmadan değiştirilmez, kopyalanamaz ve alıntı yapılamaz. İçerik tamamen ya da kısmen yalnızca Vakıf Yatırım tarafından ya da Vakıf Yatırım'ın yazılı izni ile kullanılabilir.