Çağdaş Cam / CGCAM

Sektör	Cam
Kayıtlı Sermaye (Mn TL)	685
Ödenmiş Sermaye (Mn TL)	168
BİST Pazarı	Ana Pazar
Dahil Olduğu Ulusal Endeksler	-
Endeks Ağırlığı (XU100)	-
Halka Arz Tarihi	11/12/2024
Halka Açıklık Oranı	25.0%
Fiili Dolaşım Oranı	25.3%

Ortaklık Yapısı

Ortak Adı	Pay (%)	Pay Tutarı (Mn TL)
DİĞER	25.38	42.64
ÖMER SEYFETDİN PİRİNÇ	23.07	38.76
BETÜL PİRİNÇ YILDIZ	13.31	22.36

Piyasa Değeri (PD)

	2023/06	2024/06	2025/06	2026/06	Son Veri
Fiyat (TL)	17.67	0.00	26.40	45.20	17.67
Fiyat (USD)	0.36	0.00	0.66	0.97	0.36
Piyasa Değeri (Mn TL)	2,969		4,435	7,594	2,969
Piyasa Değeri (Mn USD)	60		112	163	60
Ort. İşlem Hacim (Son 3 Ay)					78

Hisse Performansı

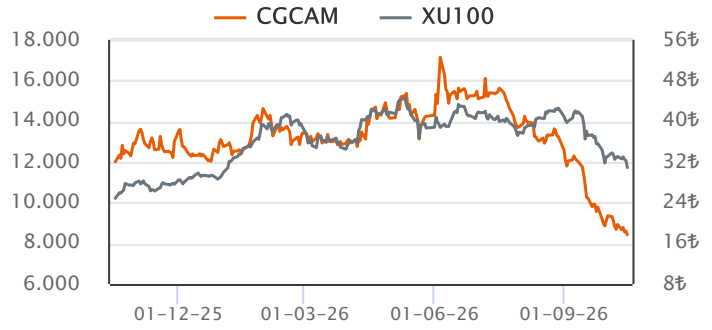

Performans	Günlük	Haftalık	1Ay	Yılbaşı	12Ay
Mutlak %	-4.07	-10.30	-35.70	-51.46	-47.10
Rölatif %	-1.22	-6.14	-28.01	-53.36	-53.19

Değerleme Oranları

Çarpanlar	2023/06	2024/06	2025/06	2026/06	Son Veri
Firma Değeri/Satışlar	3.31	3.31	1.25	3.31	1.25
Sektör Ort.	*0.73*	*0.95*	*0.86*	*1.36*	*1.19*
Firma Değeri/FAVÖK			6.55	19.91	7.50
Sektör Ort.	*4.31*	*10.46*	*12.52*	*17.52*	*15.78*
Fiyat/Kazanç			18.74	45.62	17.84
Sektör Ort.	*5.56*	*7.45*	*20.69*	*14.48*	*11.19*
PD/DD			1.17	1.45	0.57
Sektör Ort.	*1.52*	*0.92*	*0.52*	*0.53*	*0.41*
Hisse Başına Kar (TL)			1.41	0.99	0.99

Özet Finansal Bilgiler

Mn TL	2022/06	2023/06	2024/06	2025/06	2026/06
Dönen Varlıklar				1,724	2,287
Duran Varlıklar				3,105	4,682
Toplam Aktifler				4,829	6,969
Özkaynak (Ana Ortaklık)				3,785	5,248
Net Borç				-518	-177
Net Satış Gelirleri			1,278	1,535	1,318
Brüt Kâr			315	382	189
FAVÖK			203	269	114
Net K/Z (Ana Ortaklık)			124	98	-191

Finansal Rasyolar

%	2022/06	2023/06	2024/06	2025/06	2026/06
Net Satışlar Büyüme				20.1	-14.1
Sektör Ort.	*214.9*	*157.4*	*11.9*	*17.5*	*-11.1*
FAVÖK Değ.					-37.8
Sektör Ort.	*213.9*	*59.7*	*-54.5*	*40.1*	*-41.9*
Net Kâr/Zarar Değ.				-21.2	
Sektör Ort.	*224.7*	*19.7*	*-39.0*	*-20.2*	*2.0*
Brüt Kar Marjı			24.7	24.9	14.4
Sektör Ort.	*38*	*28.3*	*22.9*	*25.8*	*20.5*
FAVÖK Marjı			15.9	17.5	8.7
Sektör Ort.	*24.9*	*15.4*	*6.3*	*12.8*	*7.6*
Net Kâr/Zarar Marjı			9.7	6.4	-14.5
Sektör Ort.	*22.1*	*10.3*	*5.6*	*5.2*	*-5.1*
Toplam Borçlar Değ.					64.9
Sektör Ort.	*134.6*	*59.1*	*94.7*	*21.0*	*39.6*
Net Borç Değ.					
Sektör Ort.	*291.3*	*97.8*	*85.7*	*71.6*	*27.3*
Net Borç/FAVÖK				-0.9	-0.5
Sektör Ort.	*1.2*	*0.9*	*3.1*	*2.8*	*4.2*
Aktif Büyümesi					44.3
Sektör Ort.	*144.5*	*64.4*	*82.8*	*23.2*	*31.8*
Özkaynak Büyüme					38.6
Sektör Ort.	*108.6*	*67.2*	*85.9*	*30.3*	*31.5*
Özkaynak Kârlılığı				6.3	3.7
Sektör Ort.	*38.4*	*34.2*	*16.1*	*4.5*	*3.9*
Aktif Kârlılığı				9.8	2.8
Sektör Ort.	*17.6*	*15.1*	*7.2*	*5.5*	*2.4*
Temettü Verimi					
Sektör Ort.	*1.7*	*1.4*	*1.3*	*1.5*	*1.4*

Finansal Analiz

Çeyreklik net zarar -222.5 milyon TL düzeyinde gerçekleşti. (Geçen yıl aynı dönem 71.8 TL net kar.)

Şirketin son çeyrekte çeyreklik olarak kardan zarara geçtiği dikkat çekmekte.

Çeyreklik net satışlar 701.0 milyon TL düzeyinde gerçekleşti. (Geçen yıl aynı dönem 740.8 milyon TL)

Son çeyrekte net satışlarının bir önceki çeyreğe göre %28.5 yükseliş kaydettiği gözlenirken, şirketin 6A26 net satışları bir önceki yılın aynı dönemine göre %14.1 düşüşle 1.3 milyar TL düzeyinde gerçekleşmiştir.

Çeyreklik FAVÖK marjı bir önceki çeyreğe göre 0.82 puan düşüş kaydetti.

Çeyreklik FAVÖK 20.1 milyon TL olurken çeyreklik FAVÖK marjı %2.86 düzeyinde gerçekleşti. (Önceki çeyrek %16, geçen yıl aynı çeyrek %19.96)

Şirketin net nakit pozisyonu bulunmaktadır.

Son çeyrekte toplam borç içerisinde finansal borçların payı artmıştır. Önceki çeyrek %24 düzeyinde olan finansal borç toplam borç oranı %27 düzeyine yükselmiştir.

Çeyreklik FAVÖK (Mn TL)

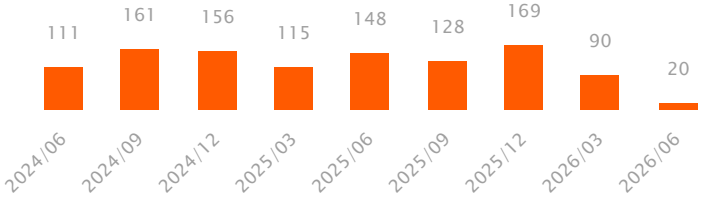

Çeyreklik Net Kar / Zarar (Mn TL)



Özet Bilanço (Mn TL)	2024/12	2025/12	2025/06	2026/06	Yıl. Değ. (%)	Dikey (%)
Dönen Varlıklar	**2,016**	**2,473**	**1,724**	**2,287**	**32.7**	**32.8**
Nakit ve Nakit Benzerleri	772	195	55	51	-7.0	0.7
Finansal Yatırımlar	59	796	611	582	-4.8	8.3
Ticari Alacaklar	620	682	637	939	47.4	13.5
Stoklar	398	683	370	608	64.2	8.7
Duran Varlıklar	**3,434**	**4,553**	**3,105**	**4,682**	**50.8**	**67.2**
Ticari Alacaklar	0	0	0	0	a.d.	0.0
Finansal Yatırımlar	0	0	0	0	a.d.	0.0
Maddi Duran Varlıklar	3,064	4,103	2,803	4,089	45.9	58.7
Maddi Olmayan Duran Varlıklar	85	136	87	131	51.2	1.9
Toplam Varlıklar (Aktifler)	**5,449**	**7,026**	**4,829**	**6,969**	**44.3**	**100.0**
Kısa Vadeli Yükümlülükler	**702**	**749**	**539**	**844**	**56.6**	**12.1**
Kısa Vadeli Borçlanmalar	43	103	0	85	52,310.6	1.2
Uzun Vadeli Borçlanmaların Kısa Vadeli Kısım.	99	108	67	123	85.1	1.8
Ticari Borçlar	348	351	297	386	30.0	5.5
Uzun Vadeli Yükümlülükler	**585**	**839**	**505**	**877**	**73.8**	**12.6**
Finansal Borçlar	112	297	81	248	205.1	3.6
Ticari Borçlar	0	0	0	0	a.d.	0.0
Toplam Yükümlülükler	**1,286**	**1,587**	**1,044**	**1,721**	**64.9**	**24.7**
Özkaynaklar	**4,163**	**5,439**	**3,785**	**5,248**	**38.6**	**75.3**
Ödenmiş Sermaye	168	168	168	168	0.0	2.4
Geri Alınmış Paylar (-)	0	0	0	0	a.d.	0.0
Geçmiş Yıllar Karları veya Zararları	1,539	2,122	1,607	2,659	65.5	38.2
Net Dönem Karı veya Zararı	263	536	74	-191	a.d.	-2.7
Toplam Kaynaklar	**5,449**	**7,026**	**4,829**	**6,969**	**44.3**	**100.0**

Özet Gelir Tablosu (Mn TL)	2024/12	2025/12	2025/06	2026/06	Yıl. Değ (%)	Dikey (%)
Net Satışlar	**2,874**	**2,455**	**1,535**	**1,318**	**-14.1**	**100.0**
Satışların Maliyeti	2,091	1,719	1,153	1,129	-2.1	85.6
Brüt Kâr (Zarar)	**782**	**736**	**382**	**189**	**-50.4**	**14.4**
Faaliyet Giderleri (-)	335	324	176	191	8.9	14.5
Net Esas Faaliyet Kârı (Zararı)	**448**	**412**	**206**	**-2**	**a.d.**	**-0.2**
FAVÖK	**532**	**527**	**269**	**114**	**-57.4**	**8.7**
Esas Faaliyetlerden Gelir/Gider (Net)	49	17	3	44	1,366.7	3.3
Özkaynak Yön. Değer. Yatırımlardan Kar	0	0	0	0	a.d.	0.0
Yatırım Faaliyetlerden Gelir/Gider (Net)	80	319	225	149	-33.8	11.3
Net Finansman Gelir/Gider	-234	-208	-277	-263	-5.1	-19.9
Finansman Öncesi Faaliyet Kârı (Zararı)	**577**	**748**	**434**	**190**	**-56.1**	**14.4**
Finansman Gelirleri	0	0	0	0	a.d.	0.0
Finansman Giderleri (-)	102	46	20	32	61.3	2.4
Parasal Kazanç/ Kayıp	-131	-162	-258	-231	-10.3	-17.5
Vergi Öncesi Kâr/Zarar	**343**	**540**	**157**	**-73**	**a.d.**	**-5.5**
Dönem Net Kârı veya Zararı	**263**	**455**	**98**	**-191**	**a.d.**	**-14.5**

Özet Nakit Akışı Tablosu (Mn TL)	2024/12	2025/12	2025/06	2026/06	Yıl. Değ (%)
İşletme Faaliy. Kaynaklanan Net Akışları	**233**	**636**	**528**	**82**	**-84.4**
Ticari Alacaklardaki Değişim	-254	-120	-301	-393	30.3
Stoklardaki Azalışlar (Artışlar) İle İlgili Düzelt.	-114	-182	-20	76	a.d.
Ticari Borçlardaki Artış (Azalış) ile İlgili Düzelt.	82	-124	-151	20	a.d.
Yatırım Faaliy. Kullanılan Nakit Akışları	**-208**	**-563**	**-170**	**-89**	**-47.8**
Duran Varlık Alımından Kaynak. Nakit Çıkışları	185	529	152	78	-48.5
Duran Varlık Satışından Kaynak. Nakit Girişleri	4	4	1	0	-88.9
Alınan Temettüler	0	0	0	0	a.d.
Finansman Faaliy. Kaynaklanan Nakit Akışları	**719**	**-498**	**-875**	**-107**	**-87.7**
Borçlanmadan Kaynaklanan Nakit Girişler	-120	123	-94	-70	-25.3
Borç Ödemelerine İlişkin Nakit Çıkışları	-3	-24	9	11	20.7
Ödenen Temettüler	0	0	0	0	a.d.
Nakit ve Nakit Benzer. Net Artış/Azalış	**744**	**-425**	**-517**	**-114**	**-77.9**

Finansal Rasyolar (Son 12 Aylık)	2024/12	2025/12	2025/06	2026/06
Likidite Oranları				
Cari Oran	2.9	3.3	3.2	2.7
Nakit Oran	118.5	132.4	123.7	75.0
Likit Oran	2.3	2.4	2.5	2.0
Faaliyet Oranları				
Alacak Devir Hızı	63.4	93.5	65.0	126.5
Stok Devir Hızı	59.8	98.1	55.9	132.3
Borç Devir Hızı	44.5	74.2	47.5	73.5
Net Nakit Döngüsü (Gün)	78.7	117.4	73.4	185.3
Karlılık Oranları				
Brüt Kar Marjı	27.2	30.0	24.9	14.4
FVÖK Marjı	15.5	23.9	11.5	-3.1
FAVÖK Marjı	18.5	21.5	17.5	8.7
Vergi Öncesi Kar Marjı	11.9	22.0	10.2	-5.5
Efektif Vergi Oranı	23.3	15.7	37.4	-163.0
Net Kar Marjı	9.2	18.6	6.4	-14.5
Özsermaye Karlılığı	8.0	9.5	2.6	-4.2
Aktif Karlılık	6.0	7.3	9.8	2.8
Finansal Yapı				
Toplam Borç / Özsermaye	30.9	29.2	27.6	32.8
Toplam Borç / Aktif	23.6	22.6	21.6	24.7
Finansal Borçlar / Toplam Borçlar	19.8	31.9	14.2	26.5
Faiz Karşılama Oranı	3.4	11.8	7.9	-2.3
Yabancı Para Net Pozisyonu (Mn TL)	-32.7	142.5	105.4	-93.0
Yabancı Para Net Pozisyonu / FAVÖK	-6.1	27.0	17.6	-25.0
Net Borç (Mn TL)	-577.3	-484.4	-518.4	-176.7
Net Borç / FAVÖK	-1.1	-0.9	-0.9	-0.5

Sektör Analizi

Hisse Kodu	Hisse Fiyatı	PD (Mn TL)	PD (Mn USD)	Özkaynak (Mn TL)	Toplam Aktif (Mn TL)	Değerleme Oranları (%)				Karlılık Oranları (%)			
						FD / Satışlar	FD / FAVÖK	F/K	PD / DD	Net Kar / Zarar Marjı	Net Borç / FAVÖK	Aktif Büyümesi	Özkaynak Karlılığı
CGCAM	17.67	2,969	60	5,248	6,969	1.25	7.50	17.84	0.57	-14.49	-0.47	44.32	-4.23
SISE	36.16	110,766	2,245	270,067	542,938	1.19	15.89	11.09	0.41	4.39	8.96	19.37	2.20
Cam						**1.19**	**15.78**	**11.19**	**0.41**	**4.70**		**19.63**	**4.09**

Sektör Analizi tablosunda yer alan şirketler halka açık piyasa değerlerine göre sıralanmış ve bu sıralamaya göre ilk 20 şirket gösterilmiştir.

Çağdaş Cam

19.10.2026

Teknik Seviyeler Son Kapanış 17.67 TL	Değer (TL)	Uzaklık
1.Destek	17.05	-3.5%
2.Destek	16.44	-7.0%
PİVOT	17.76	0.5%
1.Direnç	18.37	4.0%
2.Direnç	19.08	8.0%

Ortalama İşlem Hacmi	Değer (Mn TL)	Son Gün Hacim Ortalamasının
Son Gün	24	
Son 1 Hafta	35	-32.0% altında
Son 1 Ay	52	-54.1% altında
Son 3 Ay	78	-69.3% altında
Son 1 Yıl	198	-88.0% altında

Fibonacci Düzeltme Seviyeleri	Fibo Seviyesi (TL)	Kapanışın Fibo Seviyesine Uzaklığı
0.00%	17.14	3.09%
23.60%	26.17	-32.48%
38.20%	31.76	-44.36%
50.00%	36.27	-51.28%
61.80%	40.78	-56.67%
78.60%	47.21	-62.57%
100.00%	55.40	-68.10%

Hareketli Ortalama	Değer (TL)	Yönü	Son Sinyal	Son Sinyal Tarihi	Son Sinyal Fiyatı	Son Kapanış Durum
5 Günlük Ort.	18.43	AŞAĞI	ALIŞ	06.10.26	20.99	-4.1%
20 Günlük Ort.	20.47	AŞAĞI	ALIŞ	26.08.26	38.48	-13.7%
50 Günlük Ort.	28.64	AŞAĞI	ALIŞ	22.07.26	39.86	-38.3%
100 Günlük Ort.	36.43	AŞAĞI	ALIŞ	27.07.26	38.39	-51.5%
200 günlük Ort.	37.30	AŞAĞI	ALIŞ	10.08.26		-52.6%

Teknik Göstergeler	Değer	Yön	Son Gün Sinyal Var mı?	Yorum
RSI	26.17	AŞAĞI		AŞIRI SATIM
MOM	83.11	AŞAĞI		AŞIRI SATIM
MACD	-3.05	YUKARI		0 Referans çizgisi altında.
CCI	-134.51	AŞAĞI		
ADX	54.97	YUKARI		

Teknik Değerlendirme

Trend Yönü	Trend Gücü	*TTS	Sinyal	Trend Değiş. Tarihi	Değ. Fiyat
AŞAĞI	- 4 (GÜÇLÜ)	20.11		31.08.26	19.53

Bu aşamada mevcut trendin yönünü AŞAĞI, trendin gücünü de - 4 (GÜÇLÜ) olarak değerlendirmekteyiz. Bu bağlamda 20.11 trend takip seviyesinin altında kalınabildiği sürece aşağı yönlü trendin korunma eğiliminde olmasını beklemekteyiz. Olası yeni bir trend değişikliği için 20.11 trend takip seviyesinin yakından takip edilmesini önermekteyiz. Gün içinde olası geri çekilmelerde destek olarak sırasıyla 17.05 ve 16.44 seviyeleri, direnç olarak da 18.37 ve 19.08 yakından takip edilebilir.

*TTS : Trend Takip Seviyesi

Şirketten Haberler

CGCAM	**16.10.2026 11:22 Çağdaş Cam Sanayi ve Ticaret A.Ş.** Cam Siparişi Alınması Hk Haberin Devamı
CGCAM	**12.10.2026 13:02 Çağdaş Cam Sanayi ve Ticaret A.Ş.** CGCAM.E işlem sırasında Pay Bazında Devre Kesici Uygulaması devreye girmiştir Haberin Devamı
CGCAM	**08.10.2026 13:33 Çağdaş Cam Sanayi ve Ticaret A.Ş.** CGCAM.E işlem sırasında Pay Bazında Devre Kesici Uygulaması devreye girmiştir Haberin Devamı
CGCAM	**07.10.2026 16:16 Çağdaş Cam Sanayi ve Ticaret A.Ş.** CGCAM.E işlem sırasında Pay Bazında Devre Kesici Uygulaması devreye girmiştir Haberin Devamı
CGCAM	**05.10.2026 18:16 Çağdaş Cam Sanayi ve Ticaret A.Ş.** 05.10.2026 Tarihli Pay Geri Alım İşlemleri Hk Haberin Devamı
CGCAM	**02.10.2026 18:24 Çağdaş Cam Sanayi ve Ticaret A.Ş.** 02.10.2026 Tarihli Pay Geri Alım İşlemleri Hk Haberin Devamı
CGCAM	**01.10.2026 18:31 Çağdaş Cam Sanayi ve Ticaret A.Ş.** 01.10.2026 Tarihli Pay Geri Alım İşlemleri Hk Haberin Devamı
CGCAM	**01.10.2026 17:25 Çağdaş Cam Sanayi ve Ticaret A.Ş.** Cam Siparişi Alınması Hk Haberin Devamı
	30.09.2026 16:00 Alarko Gayrimenkul Yatırım Ortaklığı A.Ş.,Arsan Holding A.Ş.,Bosch Fren Sistemleri Sanayi ve Ticaret A.Ş.,Bossa Ticaret Ve Sanayi İşletmeleri T.A.Ş. ... Endeks Şirketlerinde Değişiklik Haberin Devamı
CGCAM	**30.09.2026 13:21 Çağdaş Cam Sanayi ve Ticaret A.Ş.** CGCAM.E işlem sırasında Pay Bazında Devre Kesici Uygulaması devreye girmiştir Haberin Devamı
CGCAM	**30.09.2026 09:30 Çağdaş Cam Sanayi ve Ticaret A.Ş.** Şirketimizin Finansal Yatırımları Hakkında Kamuoyu Bilgilendirmesi Haberin Devamı
CGCAM	**28.09.2026 10:46 Çağdaş Cam Sanayi ve Ticaret A.Ş.** CGCAM.E işlem sırasında Pay Bazında Devre Kesici Uygulaması devreye girmiştir Haberin Devamı

VAKIF YATIRIM MENKUL DEĞERLER A.Ş.

Akat Mah. Ebulula Mardin Cad. No:18 Park Maya Sitesi F-2/A Blok Beşiktas 34335 İSTANBUL

Genel Müdürlük Telefon : 0 212 352 35 77

Müşteri Hizmetleri : 0 850 222 7772

www.vakifyatirim.com.tr www.vakiffx.com www.vkyanaliz.com

E-Posta : musterihizmetleri@vakifyatirim.com.tr

Yasal Uyarı

Burada yer alan yatırım bilgi, yorum ve tavsiyeleri yatırım danışmanlığı kapsamında değildir. Yatırım danışmanlığı hizmeti; aracı kurumlar, portföy yönetim şirketleri, mevduat kabul etmeyen bankalar ile müşteri arasında imzalanacak yatırım danışmanlığı sözleşmesi çerçevesinde kişilerin risk ve getiri tercihleri dikkate alınarak kişiye özel olarak sunulmaktadır. Burada yer alan yorum ve tavsiyeler ise genel niteliktedir, yorum ve tavsiyede bulunanların kişisel görüşlerine dayanmaktadır. Bu görüşler mali durumunuz ile risk ve getiri tercihlerinize uygun olmayabilir ve hiçbir şekilde alış veya satış yapılması yönünde yönlendirme olarak değerlendirilmemelidir. Vakıf Yatırım, bu bilgilerin doğru, eksiksiz ve değişmez olduğunu garanti etmemektedir. Bu nedenle, bu bültenden elde edilen bilgilere dayanılarak hareket etmeden önce, bilgilerin doğruluğunu teyit etmeniz gerekmektedir ve sadece burada yer alan bilgilere dayanılarak yatırım kararı verilmesi beklentilerinize uygun sonuçlar doğurmayabilir. Rapor'da yer alan tüm veriler, Financial Information News Network (FİNNET Elektronik Yayıncılık Data İletişim San. Tic. Ltd. Sti.) sağlayıcısından elde edilmiştir.

Bu bülten sadece genel bilgilendirme amacı ile hazırlanmıştır. Bültende kullanılan bilgilerden, kaynaklardaki hata ve eksikliklerden ve bilgilerin kullanılması sonucunda yatırımcıların uğrayabilecekleri doğrudan ve/veya dolaylı zararlardan, kar yoksunluğundan, manevi zararlardan ve üçüncü kişilerin uğrayabileceği zararlardan dolayı Vakıf Yatırım hiçbir şekilde sorumlu tutulamaz.

Buradaki içeriğin hiçbir bölümü Vakıf Yatırım'ın yazılı izni olmadan değiştirilmez, kopyalanamaz ve alıntı yapılamaz. İçerik tamamen ya da kısmen yalnızca Vakıf Yatırım tarafından ya da Vakıf Yatırım'ın yazılı izni ile kullanılabilir.