Çimbeton / CMBTN

Sektör	Çimento, Beton
Kayıtlı Sermaye (Mn TL)	-
Ödenmiş Sermaye (Mn TL)	2
BİST Pazarı	Ana Pazar
Dahil Olduğu Ulusal Endeksler	-
Endeks Ağırlığı (XU100)	-
Halka Arz Tarihi	11/12/1997
Halka Açıklık Oranı	47.0%
Fiili Dolaşım Oranı	49.5%

Ortaklık Yapısı

Ortak Adı	Pay (%)	Pay Tutarı (Mn TL)
İZMİR ÇİMENTO FABRİKASI TÜRK ANONİM...	50.28	0.89
DİĞER	49.65	0.88

Piyasa Değeri (PD)

	2023/06	2024/06	2025/06	2026/06	Son Veri
Fiyat (TL)	522.00	3,072.50	1,928.00	1,590.00	1,170.00
Fiyat (USD)	20.21	93.55	48.51	34.15	23.73
Piyasa Değeri (Mn TL)	924	5,438	3,413	2,814	2,071
Piyasa Değeri (Mn USD)	36	166	86	60	42
Ort. İşlem Hacim (Son 3 Ay)					37

Hisse Performansı

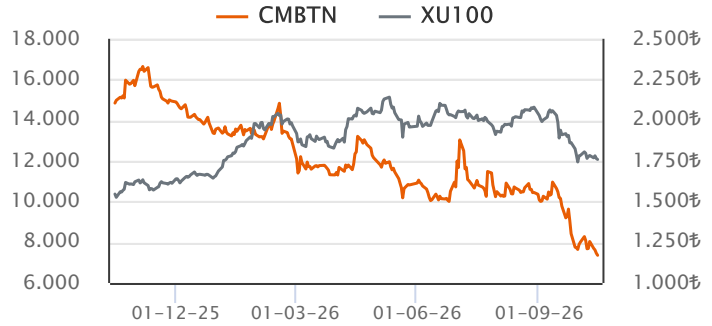

Performans	Günlük	Haftalık	1Ay	Yılbaşı	12Ay
Mutlak %	-1.10	-3.47	-25.00	-39.85	-45.91
Rölatif %	-0.70	-2.32	-13.68	-43.88	-53.10

Değerleme Oranları

Çarpanlar	2023/06	2024/06	2025/06	2026/06	Son Veri
Firma Değeri/Satışlar	0.29	1.06	0.53	0.74	0.56
Sektör Ort.	*1.06*	*1.39*	*1.62*	*1.85*	*1.45*
Firma Değeri/FAVÖK	4.36	27.15	15.32	134.26	101.18
Sektör Ort.	*4.27*	*6.71*	*8.12*	*12.21*	*8.90*
Fiyat/Kazanç	19.40	52.69			
Sektör Ort.	*4.11*	*8.05*	*17.45*	*15.78*	*18.48*
PD/DD	10.83	12.16	8.20	11.20	8.24
Sektör Ort.	*3.71*	*1.89*	*1.78*	*1.73*	*1.11*
Hisse Başına Kar (TL)	26.91	58.32			

Özet Finansal Bilgiler

Mn TL	2022/06	2023/06	2024/06	2025/06	2026/06
Dönen Varlıklar	319	519	1,118	1,398	1,843
Duran Varlıklar	159	255	875	1,001	1,399
Toplam Aktifler	477	774	1,993	2,399	3,242
Özkaynak (Ana Ortaklık)	55	85	447	416	251
Net Borç	57	108	221	174	203
Net Satış Gelirleri	483	1,730	2,718	3,189	2,243
Brüt Kâr	41	85	6	-23	-163
FAVÖK	42	133	68	29	-99
Net K/Z (Ana Ortaklık)	19	-6	-21	-262	-207

Finansal Rasyolar

%	2022/06	2023/06	2024/06	2025/06	2026/06
Net Satışlar Büyüme	142.1	258.0	57.1	17.3	-29.7
Sektör Ort.	*154.8*	*233.2*	*21.7*	*14.4*	*0.9*
FAVÖK Değ.	265.5	263.0	-11.9	12.3	-90.4
Sektör Ort.	*720.1*	*280.6*	*-1.0*	*16.4*	*-7.0*
Net Kâr/Zarar Değ.	7,025.9				
Sektör Ort.	*1,427.4*	*234.2*	*0.5*	*-54.1*	*204.8*
Brüt Kar Marjı	8.5	4.9	0.2	-0.7	-7.3
Sektör Ort.	*21.4*	*20.6*	*18.8*	*17.1*	*16*
FAVÖK Marjı	8.7	7.7	2.5	0.9	-4.4
Sektör Ort.	*18.2*	*17.8*	*16.1*	*12.1*	*11*
Net Kâr/Zarar Marjı	4.0	-0.3	-0.8	-8.2	-9.2
Sektör Ort.	*11*	*-2.4*	*5.6*	*-2.1*	*-14.8*
Toplam Borçlar Değ.	117.6	62.9	124.6	28.2	50.8
Sektör Ort.	*140.9*	*40.3*	*75.3*	*42.6*	*39.5*
Net Borç Değ.	163.1	90.9	103.4	-21.3	17.0
Sektör Ort.	*303.8*	*249.3*	*115.1*	*53.0*	*36.8*
Net Borç/FAVÖK	0.9	0.5	1.1	0.7	9.0
Sektör Ort.	*2.1*	*2.1*	*0.6*	*0.9*	*1.6*
Aktif Büyümesi	109.9	62.1	157.7	20.3	35.1
Sektör Ort.	*92.9*	*60.5*	*181.7*	*38.4*	*27.2*
Özkaynak Büyüme	65.0	55.6	424.4	-6.9	-39.7
Sektör Ort.	*79.9*	*85.0*	*341.5*	*36.1*	*20.5*
Özkaynak Kârlılığı	50.0	68.0	38.8	-57.7	-73.4
Sektör Ort.	*22.3*	*49.6*	*41.2*	*1.5*	*-7.4*
Aktif Kârlılığı	6.2	7.6	7.5	-11.3	-8.7
Sektör Ort.	*9.3*	*21.2*	*29.0*	*3.1*	*-3.4*
Temettü Verimi					
Sektör Ort.	*2.2*	*2.5*	*2.7*	*3.1*	*5.3*

Finansal Analiz

Çeyreklik net zarar -4.7 milyon TL düzeyinde gerçekleşti. (Geçen yıl aynı dönem -127.4 TL net zarar.)

Şirketin son çeyrekte çeyreklik zararını azalttığı dikkat çekmekte.

Çeyreklik net satışlar 1.4 milyar TL düzeyinde gerçekleşti. (Geçen yıl aynı dönem 1.6 milyar TL)

Son çeyrekte net satışlarının bir önceki çeyreğe göre %68.3 yükseliş kaydettiği gözlenirken, şirketin 6A26 net satışları bir önceki yılın aynı dönemine göre %29.7 düşüşle 2.2 milyar TL düzeyinde gerçekleşmiştir.

Çeyreklik FAVÖK marjı bir önceki çeyreğe göre 1.17 puan düşüş kaydetti.

Çeyreklik FAVÖK 32.5 milyon TL olurken çeyreklik FAVÖK marjı %2.41 düzeyinde gerçekleşti. (Önceki çeyrek %-14, geçen yıl aynı çeyrek %2.73)

Şirketin net borç pozisyonu bulunmaktadır.

Son çeyrekte toplam borç içerisinde finansal borçların payı azaltmıştır. Önceki çeyrek %17 düzeyinde olan finansal borç toplam borç oranı %12 düzeyine gerilemiştir.

Çeyreklik FAVÖK (Mn TL)

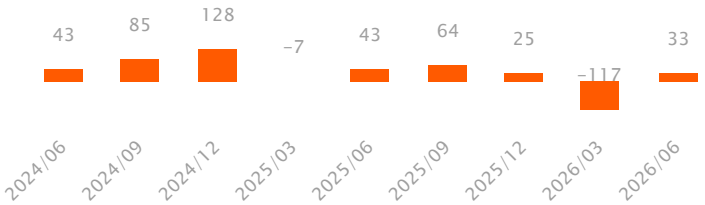

Çeyreklik Net Kar / Zarar (Mn TL)

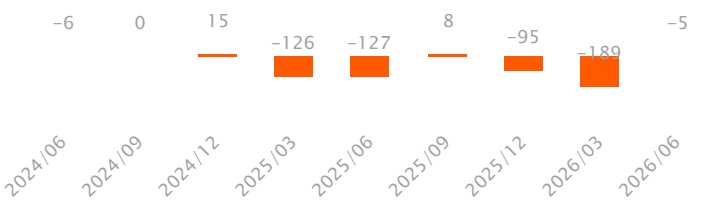

Özet Bilanço (Mn TL)	2024/12	2025/12	2025/06	2026/06	Yıl. Değ. (%)	Dikey (%)
Dönen Varlıklar	**1,601**	**1,591**	**1,398**	**1,843**	**31.8**	**56.9**
Nakit ve Nakit Benzerleri	44	196	58	166	188.1	5.1
Finansal Yatırımlar	0	0	0	0	a.d.	0.0
Ticari Alacaklar	1,470	1,327	1,282	1,579	23.1	48.7
Stoklar	69	56	40	56	38.6	1.7
Duran Varlıklar	**1,155**	**1,243**	**1,001**	**1,399**	**39.7**	**43.1**
Ticari Alacaklar	0	0	0	0	a.d.	0.0
Finansal Yatırımlar	62	42	33	29	-12.0	0.9
Maddi Duran Varlıklar	618	697	543	705	29.9	21.7
Maddi Olmayan Duran Varlıklar	1	1	1	1	-33.9	0.0
Toplam Varlıklar (Aktifler)	**2,755**	**2,834**	**2,399**	**3,242**	**35.1**	**100.0**
Kısa Vadeli Yükümlülükler	**1,952**	**2,179**	**1,844**	**2,733**	**48.2**	**84.3**
Kısa Vadeli Borçlanmalar	0	158	156	214	37.4	6.6
Uzun Vadeli Borçlanmaların Kısa Vadeli Kısım.	205	0	0	0	a.d.	0.0
Ticari Borçlar	1,653	1,967	1,591	2,429	52.7	74.9
Uzun Vadeli Yükümlülükler	**116**	**198**	**139**	**257**	**85.5**	**7.9**
Finansal Borçlar	31	91	75	154	106.0	4.8
Ticari Borçlar	0	0	0	0	a.d.	0.0
Toplam Yükümlülükler	**2,068**	**2,377**	**1,983**	**2,990**	**50.8**	**92.3**
Özkaynaklar	**688**	**457**	**416**	**251**	**-39.7**	**7.7**
Ödenmiş Sermaye	2	2	2	2	0.0	0.1
Geri Alınmış Paylar (-)	0	0	0	0	a.d.	0.0
Geçmiş Yıllar Karları veya Zararları	-521	-624	-472	-977	107.0	-30.1
Net Dönem Karı veya Zararı	-8	-353	-198	-207	4.2	-6.4
Toplam Kaynaklar	**2,755**	**2,834**	**2,399**	**3,242**	**35.1**	**100.0**

Özet Gelir Tablosu (Mn TL)	2024/12	2025/12	2025/06	2026/06	Yıl. Değ (%)	Dikey (%)
Net Satışlar	**6,239**	**5,037**	**3,189**	**2,243**	**-29.7**	**100.0**
Satışların Maliyeti	6,056	5,034	3,212	2,406	-25.1	107.3
Brüt Kâr (Zarar)	**184**	**2**	**-23**	**-163**	**616.8**	**-7.3**
Faaliyet Giderleri (-)	243	229	151	135	-10.8	6.0
Net Esas Faaliyet Kârı (Zararı)	**-59**	**-226**	**-174**	**-298**	**71.5**	**-13.3**
FAVÖK	**273**	**150**	**29**	**-99**	**a.d.**	**-4.4**
Esas Faaliyetlerden Gelir/Gider (Net)	-10	-8	-19	19	a.d.	0.8
Özkaynak Yön. Değer. Yatırımlardan Kar	0	0	0	0	a.d.	0.0
Yatırım Faaliyetlerden Gelir/Gider (Net)	78	-37	-28	4	a.d.	0.2
Net Finansman Gelir/Gider	18	-22	-56	65	a.d.	2.9
Finansman Öncesi Faaliyet Kârı (Zararı)	**9**	**-272**	**-221**	**-275**	**24.6**	**-12.3**
Finansman Gelirleri	6	4	3	1	-69.6	0.0
Finansman Giderleri (-)	136	181	113	118	4.4	5.3
Parasal Kazanç/ Kayıp	148	155	54	182	234.9	8.1
Vergi Öncesi Kâr/Zarar	**27**	**-294**	**-277**	**-210**	**-24.1**	**-9.4**
Dönem Net Kârı veya Zararı	**-8**	**-300**	**-262**	**-207**	**-21.1**	**-9.2**

Özet Nakit Akışı Tablosu (Mn TL)	2024/12	2025/12	2025/06	2026/06	Yıl. Değ (%)
İşletme Faaliy. Kaynaklanan Net Akışları	**514**	**617**	**336**	**299**	**-11.1**
Ticari Alacaklardaki Değişim	-699	-44	-232	-461	99.1
Stoklardaki Azalışlar (Artışlar) İle İlgili Düzelt.	5	21	27	0	-98.8
Ticari Borçlardaki Artış (Azalış) ile İlgili Düzelt.	823	481	468	794	69.7
Yatırım Faaliy. Kullanılan Nakit Akışları	**-49**	**-27**	**-21**	**-39**	**88.2**
Duran Varlık Alımından Kaynak. Nakit Çıkışları	51	27	21	39	88.1
Duran Varlık Satışından Kaynak. Nakit Girişleri	1	0	0	0	-34.8
Alınan Temettüler	0	0	0	0	a.d.
Finansman Faaliy. Kaynaklanan Nakit Akışları	**-430**	**-451**	**-283**	**-269**	**-4.8**
Borçlanmadan Kaynaklanan Nakit Girişler	0	0	0	0	a.d.
Borç Ödemelerine İlişkin Nakit Çıkışları	0	0	0	0	a.d.
Ödenen Temettüler	0	0	0	0	a.d.
Nakit ve Nakit Benzer. Net Artış/Azalış	**35**	**139**	**33**	**-9**	**a.d.**

Finansal Rasyolar (Son 12 Aylık)	2024/12	2025/12	2025/06	2026/06
Likidite Oranları				
Cari Oran	0.8	0.7	0.8	0.7
Nakit Oran	2.3	9.0	3.1	6.1
Likit Oran	0.8	0.7	0.7	0.6
Faaliyet Oranları				
Alacak Devir Hızı	65.8	94.8	70.8	120.3
Stok Devir Hızı	3.3	3.7	3.1	4.7
Borç Devir Hızı	82.7	131.2	77.2	173.5
Net Nakit Döngüsü (Gün)	-13.7	-32.7	-3.3	-48.5
Karlılık Oranları				
Brüt Kar Marjı	2.9	0.0	-0.7	-7.3
FVÖK Marjı	2.5	-2.3	-5.2	-4.1
FAVÖK Marjı	4.4	3.0	0.9	-4.4
Vergi Öncesi Kar Marjı	0.4	-5.8	-8.7	-9.4
Efektif Vergi Oranı	130.8	-2.1	5.3	1.6
Net Kar Marjı	-0.1	-6.0	-8.2	-9.2
Özsermaye Karlılığı	-1.3	-52.5	-60.7	-61.9
Aktif Karlılık	-0.4	-10.7	-11.3	-8.7
Finansal Yapı				
Toplam Borç / Özsermaye	300.5	519.6	476.4	1,190.4
Toplam Borç / Aktif	75.0	83.9	82.6	92.3
Finansal Borçlar / Toplam Borçlar	11.4	10.5	11.7	12.3
Faiz Karşılama Oranı	0.2	-1.6	-2.4	-1.8
Yabancı Para Net Pozisyonu (Mn TL)	-5.8	-3.0	-4.0	-9.1
Yabancı Para Net Pozisyonu / FAVÖK	-2.1	-2.0	-1.7	-40.5
Net Borç (Mn TL)	191.5	52.8	173.5	203.0
Net Borç / FAVÖK	0.7	0.4	0.7	9.0

Sektör Analizi

Hisse Kodu	Hisse Fiyatı	PD (Mn TL)	PD (Mn USD)	Özkaynak (Mn TL)	Toplam Aktif (Mn TL)	Değerleme Oranları (%)				Karlılık Oranları (%)			
						FD / Satışlar	FD / FAVÖK	F/K	PD / DD	Net Kar / Zarar Marjı	Net Borç / FAVÖK	Aktif Büyümesi	Özkaynak Karlılığı
CMBTN	1,170.00	2,071	42	251	3,242	0.56	101.18		8.24	-9.21	9.03	35.12	-61.92
OYAKC	19.88	96,650	1,960	76,167	93,252	1.63	6.26	15.64	1.27	8.11	-0.78	31.34	3.43
CIMSA	39.84	37,672	764	37,400	99,316	1.44	7.78	9.94	1.01	7.92	3.19	22.34	6.07
BTCIM	1.93	10,769	218	24,174	40,457	1.19	10.29	3,810.84	0.45	-5.26	3.38	26.26	-1.86
NUHCM	211.30	31,740	644	24,816	29,777	1.56	8.40	250.98	1.28	-4.14	-1.48	17.57	-1.76
BUCIM	4.72	7,080	144	18,772	31,569	0.97	8.35		0.38	2.40	3.42	34.77	0.99
LMKDC	22.66	11,697	237	8,414	10,355	1.35	3.77	7.64	1.39	14.43	-0.26	45.48	7.76
GOLTS	239.00	4,302	87	11,493	16,754	0.93	9.15	7.12	0.37	6.30	3.31	35.26	2.56
KONYA	3,362.50	16,387	332	5,285	7,323	2.54	15.72	45.16	3.10	-1.33	0.58	45.13	-1.05
AKCNS	195.20	37,370	758	28,534	39,672	1.50	12.86	69.46	1.31	-0.70	0.15	29.06	-0.38
AFYON	11.45	4,580	93	8,070	9,469	0.95	3.53	121.76	0.57	-9.27	-0.53	28.89	-2.90
BSOKE	5.88	9,408	191	13,855	19,452	2.24	40.80		0.68	-4.51	9.47	25.58	-1.10
BOBET	14.53	5,521	112	7,180	16,818	0.56	7.25		0.77	-8.68	0.95	45.71	-7.70
ALBTN	20.46	5,115	104	2,528	4,225	2.36	13.71	46.12	2.02	7.72	0.91		3.79
NIBAS	2.97	962	20	257	295	7.59	116.10		3.74	-251.22	-3.84	-66.70	-29.64
BASCM	11.30	7,458	151	8,136	12,091	0.64	7.41	58.03	0.92	-4.79	0.43	48.33	-4.19
CMENT	219.00	19,078	387	18,453	31,694	1.21	8.67	24.25	1.03	-2.30	-0.51	32.55	-1.09
YBTAS	10.85	3,255	66	2,037	2,750	1.74	8.54	38.67	1.60	10.89	-0.02	26.20	6.39
Çimento, Beton						**1.51**	**8.90**	**18.48**	**1.11**	**4.93**		**30.08**	**4.63**

Sektör Analizi tablosunda yer alan şirketler halka açık piyasa değerlerine göre sıralanmış ve bu sıralamaya göre ilk 20 şirket gösterilmiştir.

Teknik Seviyeler Son Kapanış 1,170.00 TL	Değer (TL)	Uzaklık
1.Destek	1,162.67	-0.6%
2.Destek	1,155.33	-1.3%
PİVOT	1,176.33	0.5%
1.Direnç	1,183.67	1.2%
2.Direnç	1,197.33	2.3%

Ortalama İşlem Hacmi	Değer (Mn TL)	Son Gün Hacim Ortalamasının
Son Gün	10	
Son 1 Hafta	13	-25.5% altında
Son 1 Ay	20	-49.5% altında
Son 3 Ay	37	-72.9% altında
Son 1 Yıl	42	-76.3% altında

Fibonacci Düzeltme Seviyeleri	Fibo Seviyesi (TL)	Kapanışın Fibo Seviyesine Uzaklığı
0.00%	1,169.00	0.09%
23.60%	1,354.02	-13.59%
38.20%	1,468.49	-20.33%
50.00%	1,561.00	-25.05%
61.80%	1,653.51	-29.24%
78.60%	1,785.22	-34.46%
100.00%	1,953.00	-40.09%

Hareketli Ortalama	Değer (TL)	Yönü	Son Sinyal	Son Sinyal Tarihi	Son Sinyal Fiyatı	Son Kapanış Durum
5 Günlük Ort.	1,204.80	AŞAĞI	ALIŞ	12.10.26	1.00	-2.9%
20 Günlük Ort.	1,277.25	AŞAĞI	ALIŞ	16.09.26	1.00	-8.4%
50 Günlük Ort.	1,445.20	AŞAĞI	ALIŞ	15.09.26	1.00	-19.0%
100 Günlük Ort.	1,519.30	AŞAĞI	ALIŞ	07.07.26	1.00	-23.0%
200 günlük Ort.	1,668.68	AŞAĞI	ALIŞ	15.10.26		-29.9%

Teknik Göstergeler	Değer	Yön	Son Gün Sinyal Var mı?	Yorum
RSI	30.61	AŞAĞI		
MOM	93.53	AŞAĞI		
MACD	-78.61	AŞAĞI		0 Referans çizgisi altında.
CCI	-142.15	AŞAĞI		
ADX	24.55	YUKARI		

Teknik Değerlendirme					
Trend Yönü	Trend Gücü	*TTS	Sinyal	Trend Değiş. Tarihi	Değ. Fiyat
AŞAĞI	- 3 (ORTA)	1,270.70		18.09.26	1,247.90

Bu aşamada mevcut trendin yönünü AŞAĞI, trendin gücünü de - 3 (ORTA) olarak değerlendirmekteyiz. Bu bağlamda 1,270.70 trend takip seviyesinin altında kalınabildiği sürece aşağı yönlü trendin korunma eğiliminde olmasını beklemekteyiz. Olası yeni bir trend değişikliği için 1,270.70 trend takip seviyesinin yakından takip edilmesini önermekteyiz. Gün içinde olası geri çekilmelerde destek olarak sırasıyla 1,162.67 ve 1,155.33 seviyeleri, direnç olarak da 1,183.67 ve 1,197.33 yakından takip edilebilir.

*TTS : Trend Takip Seviyesi

Şirketten Haberler

CMBTN	**07.10.2026 13:32 Çimbeton Hazır Beton ve Prefabrik Yapı Elemanları Sanayi ve Ticaret A.Ş.** CMBTN.E işlem sırasında Pay Bazında Devre Kesici Uygulaması devreye girmiştir Haberin Devamı
CMBTN	**28.09.2026 10:47 Çimbeton Hazır Beton ve Prefabrik Yapı Elemanları Sanayi ve Ticaret A.Ş.** CMBTN.E işlem sırasında Pay Bazında Devre Kesici Uygulaması devreye girmiştir Haberin Devamı
CMBTN	**25.09.2026 12:05 Çimbeton Hazır Beton ve Prefabrik Yapı Elemanları Sanayi ve Ticaret A.Ş.** CMBTN.E işlem sırasında Pay Bazında Devre Kesici Uygulaması devreye girmiştir Haberin Devamı
CMBTN	**25.09.2026 11:52 Çimbeton Hazır Beton ve Prefabrik Yapı Elemanları Sanayi ve Ticaret A.Ş.** CMBTN.E işlem sırasında Pay Bazında Devre Kesici Uygulaması devreye girmiştir Haberin Devamı
CMBTN	**21.09.2026 10:12 Çimbeton Hazır Beton ve Prefabrik Yapı Elemanları Sanayi ve Ticaret A.Ş.** CMBTN.E işlem sırasında Pay Bazında Devre Kesici Uygulaması devreye girmiştir Haberin Devamı
CMBTN	**07.08.2026 19:48 Çimbeton Hazır Beton ve Prefabrik Yapı Elemanları Sanayi ve Ticaret A.Ş.** Katılım Finansı İlkeleri Bilgi Formu Haberin Devamı
CMBTN	**07.08.2026 19:48 Çimbeton Hazır Beton ve Prefabrik Yapı Elemanları Sanayi ve Ticaret A.Ş.** 2026-2. Çeyrek Sorumluluk Beyanıdır Haberin Devamı
CMBTN	**07.08.2026 19:48 Çimbeton Hazır Beton ve Prefabrik Yapı Elemanları Sanayi ve Ticaret A.Ş.** 2025 Yılı TSRS Raporu Haberin Devamı
CMBTN	**07.08.2026 19:48 Çimbeton Hazır Beton ve Prefabrik Yapı Elemanları Sanayi ve Ticaret A.Ş.** 01.01.2026 - 30.06.2026 dönemine ait faaliyet raporu Haberin Devamı
CMBTN	**07.08.2026 19:48 Çimbeton Hazır Beton ve Prefabrik Yapı Elemanları Sanayi ve Ticaret A.Ş.** Finansal Rapor Haberin Devamı
CMBTN	**28.07.2026 11:30 Çimbeton Hazır Beton ve Prefabrik Yapı Elemanları Sanayi ve Ticaret A.Ş.** CMBTN.E işlem sırasında Pay Bazında Devre Kesici Uygulaması devreye girmiştir Haberin Devamı
CMBTN	**09.07.2026 17:26 Çimbeton Hazır Beton ve Prefabrik Yapı Elemanları Sanayi ve Ticaret A.Ş.** CMBTN.E işlem sırasında Pay Bazında Devre Kesici Uygulaması devreye girmiştir Haberin Devamı

VAKIF YATIRIM MENKUL DEĞERLER A.Ş.
Akat Mah. Ebulula Mardin Cad. No:18 Park Maya Sitesi F-2/A Blok Beşiktas 34335 İSTANBUL
Genel Müdürlük Telefon : 0 212 352 35 77
Müşteri Hizmetleri : 0 850 222 7772
www.vakifyatirim.com.tr www.vakiffx.com www.vkyanaliz.com
E-Posta : musterihizmetleri@vakifyatirim.com.tr

Yasal Uyarı

Burada yer alan yatırım bilgi, yorum ve tavsiyeleri yatırım danışmanlığı kapsamında değildir. Yatırım danışmanlığı hizmeti; aracı kurumlar, portföy yönetim şirketleri, mevduat kabul etmeyen bankalar ile müşteri arasında imzalanacak yatırım danışmanlığı sözleşmesi çerçevesinde kişilerin risk ve getiri tercihleri dikkate alınarak kişiye özel olarak sunulmaktadır. Burada yer alan yorum ve tavsiyeler ise genel niteliktedir, yorum ve tavsiyede bulunanların kişisel görüşlerine dayanmaktadır. Bu görüşler mali durumunuz ile risk ve getiri tercihlerinize uygun olmayabilir ve hiçbir şekilde alış veya satış yapılması yönünde yönlendirme olarak değerlendirilmemelidir. Vakıf Yatırım, bu bilgilerin doğru, eksiksiz ve değişmez olduğunu garanti etmemektedir. Bu nedenle, bu bültenden elde edilen bilgilere dayanılarak hareket etmeden önce, bilgilerin doğruluğunu teyit etmeniz gerekmektedir ve sadece burada yer alan bilgilere dayanılarak yatırım kararı verilmesi beklentilerinize uygun sonuçlar doğurmayabilir. Rapor'da yer alan tüm veriler, Financial Information News Network (FİNNET Elektronik Yayıncılık Data İletişim San. Tic. Ltd. Sti.) sağlayıcısından elde edilmiştir.

Bu bülten sadece genel bilgilendirme amacı ile hazırlanmıştır. Bültende kullanılan bilgilerden, kaynaklardaki hata ve eksikliklerden ve bilgilerin kullanılması sonucunda yatırımcıların uğrayabilecekleri doğrudan ve/veya dolaylı zararlardan, kar yoksunluğundan, manevi zararlardan ve üçüncü kişilerin uğrayabileceği zararlardan dolayı Vakıf Yatırım hiçbir şekilde sorumlu tutulamaz.

Buradaki içeriğin hiçbir bölümü Vakıf Yatırım'ın yazılı izni olmadan değiştirilmez, kopyalanamaz ve alıntı yapılamaz. İçerik tamamen ya da kısmen yalnızca Vakıf Yatırım tarafından ya da Vakıf Yatırım'ın yazılı izni ile kullanılabilir.