

**CVK Maden / CVKMD**

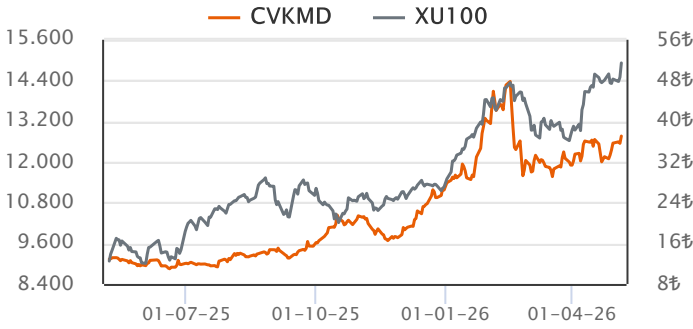
Sektör	Madencilik ve Kıymetli Maden
Kayıtlı Sermaye (Mn TL)	12,500
Ödenmiş Sermaye (Mn TL)	1,400
BİST Pazarı	Yıldız Pazar
Dahil Olduğu Ulusal Endeksler	XU100
Endeks Ağırlığı (XU100)	0.3%
Halka Arz Tarihi	06/04/2023
Halka Açıklık Oranı	26.0%
Fiili Dolaşım Oranı	30.0%

**Ortaklık Yapısı**

Ortak Adı	Pay (%)	Pay Tutarı (Mn TL)
HÜSEYİN ÇEVİK	70.00	980.02
DİĞER	30.00	419.98

**Piyasa Değeri (PD)**

	2022/12	2023/12	2024/12	2025/12	Son Veri
Fiyat (TL)	0.00	9.21	8.61	26.46	37.08
Fiyat (USD)	0.00	0.31	0.24	0.62	0.82
Piyasa Değeri (Mn TL)		12,894	12,054	37,044	51,912
Piyasa Değeri (Mn USD)		439	342	864	1,150
Ort. İşlem Hacim (Son 3 Ay)					1,244

**Hisse Performansı**


Performans	Günlük	Haftalık	1Ay	Yılbaşı	12Ay
Mutlak %	4.04	7.92	10.10	40.14	168.89
Rölatif %	1.10	3.53	-3.23	5.79	64.65

**Değerleme Oranları**

Çarpanlar	2022/12	2023/12	2024/12	2025/12	Son Veri
Firma Değeri/Satışlar		4.69	3.44	11.61	16.15
Sektör Ort.	4.66	3.27	1.77	1.39	1.71
Firma Değeri/FAVÖK		11.80	10.47	44.81	62.32
Sektör Ort.	8.85	10.11	15.83	16.60	17.03
Fiyat/Kazanç		29.59	9.65	261.96	367.10
Sektör Ort.		28.85	16.39	28.40	29.69
PD/DD		2.53	1.41	4.17	5.84
Sektör Ort.	3.03	1.78	1.59	2.79	2.68
Hisse Başına Kar (TL)	15.02	10.38	29.73	0.10	0.10

**Özet Finansal Bilgiler**

Mn TL	2021/12	2022/12	2023/12	2024/12	2025/12
Dönen Varlıklar	198	553	2,150	1,662	2,674
Duran Varlıklar	666	2,072	4,746	17,978	19,370
Toplam Aktifler	864	2,625	6,896	19,640	22,044
Özkaynak (Ana Ortaklık)	384	1,838	5,100	8,524	8,894
Net Borç	-17	61	-844	2,053	1,009
Net Satış Gelirleri	290	1,896	2,568	4,104	3,277
Brüt Kâr	99	1,035	1,148	1,482	914
FAVÖK	103	891	1,022	1,348	849
Net K/Z (Ana Ortaklık)	39	631	436	1,249	141

**Finansal Rasyolar**

%	2021/12	2022/12	2023/12	2024/12	2025/12
Net Satışlar Büyüme	59.4	554.8	35.4	59.8	-20.1
Sektör Ort.	101.5	436.4	36.9	11.7	13.8
FAVÖK Değ.	65.7	768.2	14.6	31.9	-37.0
Sektör Ort.	44.2	224.1	101.1	5.1	24.7
Net Kâr/Zarar Değ.	42.8	1,504.6	-30.9	186.5	-88.7
Sektör Ort.	134.6		-30.9	47.0	165.2
Brüt Kar Marjı	34.2	54.6	44.7	36.1	27.9
Sektör Ort.	60.4	39.7	38.2	26.5	28
FAVÖK Marjı	35.4	47.0	39.8	32.8	25.9
Sektör Ort.	53	45.8	38.9	26.9	29.8
Net Kâr/Zarar Marjı	13.6	33.3	17.0	30.4	4.3
Sektör Ort.	175.4	-41	19.2	7.5	0.9
Toplam Borçlar Değ.	51.1	66.9	126.7	513.8	20.2
Sektör Ort.	46.2	179.5	25.3	142.4	15.0
Net Borç Değ.					-50.8
Sektör Ort.					-50.8
Net Borç/FAVÖK	-0.2	0.1	-0.8	1.5	1.2
Sektör Ort.	-8.9	-7.3	-2.8	-2.6	-3.5
Aktif Büyümesi	71.5	203.8	162.7	184.8	12.2
Sektör Ort.	58.4	150.6	58.6	60.6	10.0
Özkaynak Büyüme	102.0	378.5	177.5	67.1	4.3
Sektör Ort.	128.0	157.6	66.6	36.5	9.6
Özkaynak Karlılığı	13.7	56.8	12.6	18.3	1.6
Sektör Ort.	29.8	-18.2	5.4	2.5	2.8
Aktif Karlılığı	5.7	36.2	9.2	9.4	0.7
Sektör Ort.	21.9	-13.9	4.0	1.8	1.8
Temettü Verimi					
Sektör Ort.		2.8	3.6	5.2	3.2

**Finansal Analiz**

Çeyreklik net zarar -250.9 milyon TL düzeyinde gerçekleşti. (Geçen yıl aynı dönem 793.8 TL net kar.)

Şirketin son çeyrekte çeyreklik zararını arttırdığı dikkat çekmekte.

Çeyreklik net satışlar 878.2 milyon TL düzeyinde gerçekleşti. (Geçen yıl aynı dönem 1.1 milyar TL)

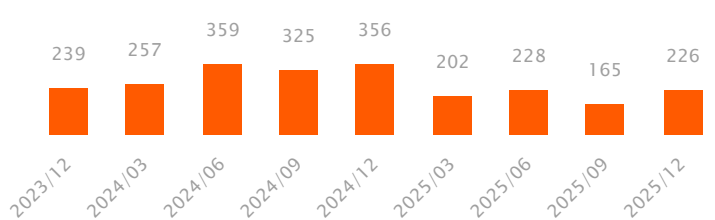
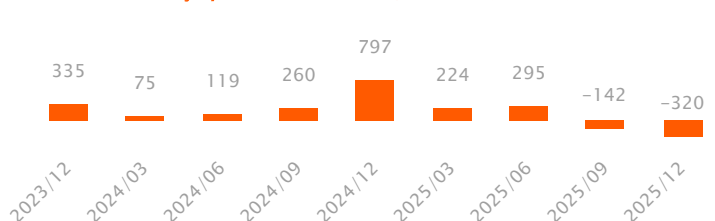
Son çeyrekte net satışlarının bir önceki çeyreğe göre %1.8 yükseliş kaydettiği gözlenirken, şirketin 12A25 net satışları bir önceki yılın aynı dönemine göre %20.1 düşüşle 3.3 milyar TL düzeyinde gerçekleşmiştir.

Çeyreklik FAVÖK marjı bir önceki çeyreğe göre 0.17 puan yükseliş kaydetti.

Çeyreklik FAVÖK 226.4 milyon TL olurken çeyreklik FAVÖK marjı %25.78 düzeyinde gerçekleşti. (Önceki çeyrek %22, geçen yıl aynı çeyrek %32.73)

Şirketin net borç pozisyonu bulunmaktadır.

Son çeyrekte toplam borç içerisinde finansal borçların payı azaltmıştır. Önceki çeyrek %23 düzeyinde olan finansal borç toplam borç oranı %18 düzeyine gerilemiştir.

**Çeyreklik FAVÖK (Mn TL)**

**Çeyreklik Net Kar / Zarar (Mn TL)**


Özet Bilanço (Mn TL)	2022/12	2023/12	2024/12	2025/12	Yıl. Değ. (%)	Dikey (%)
<b>Dönen Varlıklar</b>	<b>553</b>	<b>2,150</b>	<b>1,662</b>	<b>2,674</b>	<b>60.9</b>	<b>12.1</b>
Nakit ve Nakit Benzerleri	120	1,126	769	1,242	61.6	5.6
Finansal Yatırımlar	0	6	12	0	-100.0	0.0
Ticari Alacaklar	216	269	171	45	-73.8	0.2
Stoklar	125	523	300	648	115.8	2.9
<b>Duran Varlıklar</b>	<b>2,072</b>	<b>4,746</b>	<b>17,978</b>	<b>19,370</b>	<b>7.7</b>	<b>87.9</b>
Ticari Alacaklar	0	0	0	0	a.d.	0.0
Finansal Yatırımlar	0	0	0	0	a.d.	0.0
Maddi Duran Varlıklar	2,057	4,197	12,406	13,831	11.5	62.7
Maddi Olmayan Duran Varlıklar	8	12	4,961	4,991	0.6	22.6
<b>Toplam Varlıklar (Aktifler)</b>	<b>2,625</b>	<b>6,896</b>	<b>19,640</b>	<b>22,044</b>	<b>12.2</b>	<b>100.0</b>
<b>Kısa Vadeli Yükümlülükler</b>	<b>349</b>	<b>1,026</b>	<b>4,683</b>	<b>7,421</b>	<b>58.5</b>	<b>33.7</b>
Kısa Vadeli Borçlanmalar	95	241	740	1,004	35.7	4.6
Uzun Vadeli Borçlanmaların Kısa Vadeli Kısım.	55	33	741	668	-9.9	3.0
Ticari Borçlar	97	610	567	409	-28.0	1.9
<b>Uzun Vadeli Yükümlülükler</b>	<b>411</b>	<b>698</b>	<b>5,896</b>	<b>5,299</b>	<b>-10.1</b>	<b>24.0</b>
Finansal Borçlar	31	14	1,354	580	-57.1	2.6
Ticari Borçlar	0	0	0	0	a.d.	0.0
<b>Toplam Yükümlülükler</b>	<b>760</b>	<b>1,724</b>	<b>10,579</b>	<b>12,720</b>	<b>20.2</b>	<b>57.7</b>
<b>Özkaynaklar</b>	<b>1,864</b>	<b>5,172</b>	<b>9,061</b>	<b>9,324</b>	<b>2.9</b>	<b>42.3</b>
Ödenmiş Sermaye	35	42	42	1,400	3,233.3	6.4
Geri Alınmış Paylar (-)	0	0	0	0	a.d.	0.0
Geçmiş Yıllar Karları veya Zararları	1,006	2,353	3,663	4,915	34.2	22.3
Net Dönem Karı veya Zararı	631	436	1,249	141	-88.7	0.6
<b>Toplam Kaynaklar</b>	<b>2,625</b>	<b>6,896</b>	<b>19,640</b>	<b>22,044</b>	<b>12.2</b>	<b>100.0</b>
Özet Gelir Tablosu (Mn TL)	2022/12	2023/12	2024/12	2025/12	Yıl. Değ. (%)	Dikey (%)
<b>Net Satışlar</b>	<b>1,896</b>	<b>2,568</b>	<b>4,104</b>	<b>3,277</b>	<b>-20.1</b>	<b>100.0</b>
Satışların Maliyeti	862	1,420	2,622	2,364	-9.8	72.1
<b>Brüt Kâr (Zarar)</b>	<b>1,035</b>	<b>1,148</b>	<b>1,482</b>	<b>914</b>	<b>-38.3</b>	<b>27.9</b>
Faaliyet Giderleri (-)	240	282	537	434	-19.2	13.2
<b>Net Esas Faaliyet Kârı (Zararı)</b>	<b>794</b>	<b>866</b>	<b>945</b>	<b>480</b>	<b>-49.2</b>	<b>14.6</b>
<b>FAVÖK</b>	<b>891</b>	<b>1,022</b>	<b>1,348</b>	<b>849</b>	<b>-37.0</b>	<b>25.9</b>
Esas Faaliyetlerden Gelir/Gider (Net)	-24	-39	-175	2	a.d.	0.1
Özkaynak Yön. Değer. Yatırımlardan Kar	0	0	0	0	a.d.	0.0
Yatırım Faaliyetlerinden Gelir/Gider (Net)	-1	33	700	-16	a.d.	-0.5
Net Finansman Gelir/Gider	81	-280	-223	-1	-99.6	0.0
<b>Finansman Öncesi Faaliyet Kârı (Zararı)</b>	<b>770</b>	<b>860</b>	<b>1,471</b>	<b>466</b>	<b>-68.3</b>	<b>14.2</b>
Finansman Gelirleri	37	333	367	397	8.2	12.1
Finansman Giderleri (-)	41	45	348	2,353	576.4	71.8
Parasal Kazanç/ Kayıp	86	-568	-242	1,955	a.d.	59.7
<b>Vergi Öncesi Kâr/Zarar</b>	<b>851</b>	<b>580</b>	<b>1,248</b>	<b>465</b>	<b>-62.7</b>	<b>14.2</b>
<b>Dönem Net Kârı veya Zararı</b>	<b>637</b>	<b>452</b>	<b>1,270</b>	<b>110</b>	<b>-91.3</b>	<b>3.4</b>
Özet Nakit Akışı Tablosu (Mn TL)	2022/12	2023/12	2024/12	2025/12	Yıl. Değ. (%)	
<b>İşletme Faaliy. Kaynaklanan Net Akışları</b>	<b>172</b>	<b>361</b>	<b>9,181</b>	<b>3,390</b>	<b>-63.1</b>	
Ticari Alacaklardaki Değişim	-137	68	218	144	-33.9	
Stoklardaki Azalışlar (Artışlar) İle İlgili Düzelt.	151	-344	385	-366	a.d.	
Ticari Borçlardaki Artış (Azalış) ile İlgili Düzelt.	17	453	-263	-178	-32.5	
<b>Yatırım Faaliy. Kullanılan Nakit Akışları</b>	<b>-214</b>	<b>-772</b>	<b>-2,452</b>	<b>-1,951</b>	<b>-20.4</b>	
Duran Varlık Alımından Kaynak. Nakit Çıkışları	233	743	2,461	2,129	-13.5	
Duran Varlık Satışından Kaynak. Nakit Girişleri	19	27	23	215	830.5	
Alınan Temettümler	0	0	0	0	a.d.	
<b>Finansman Faaliy. Kaynaklanan Nakit Akışları</b>	<b>26</b>	<b>1,729</b>	<b>-7,043</b>	<b>-846</b>	<b>-88.0</b>	
Borçlanmadan Kaynaklanan Nakit Girişler	90	260	1,529	1,165	-23.8	
Borç Ödemelerine İlişkin Nakit Çıkışları	-2	212	721	1,947	170.1	
Ödenen Temettümler	0	0	0	0	a.d.	
<b>Nakit ve Nakit Benzer. Net Artış/Azalış</b>	<b>-16</b>	<b>953</b>	<b>-314</b>	<b>872</b>	<b>a.d.</b>	

Finansal Rasyolar (Son 12 Aylık)	2022/12	2023/12	2024/12	2025/12
<b>Likidite Oranları</b>				
Cari Oran	1.6	2.1	0.4	0.4
Nakit Oran	34.3	110.3	16.7	16.7
Likit Oran	1.2	1.5	0.3	0.3
<b>Faaliyet Oranları</b>				
Alacak Devir Hızı	41.5	29.1	15.1	17.0
Stok Devir Hızı	53.0	50.5	34.9	61.1
Borç Devir Hızı	26.1	90.8	81.9	75.3
Net Nakit Döngüsü (Gün)	68.4	-11.1	-31.9	2.8
<b>Karlılık Oranları</b>				
Brüt Kar Marjı	54.6	44.7	36.1	27.9
FVÖK Marjı	44.8	10.7	29.4	74.8
FAVÖK Marjı	47.0	39.8	32.8	25.9
Vergi Öncesi Kar Marjı	44.9	22.6	30.4	14.2
Efektif Vergi Oranı	25.2	22.0	-1.8	76.3
Net Kar Marjı	33.3	17.0	30.4	4.3
Özsermaye Karlılığı	56.8	12.6	18.3	1.6
Aktif Karlılık	36.2	9.2	9.4	0.7
<b>Finansal Yapı</b>				
Toplam Borç / Özsermaye	41.4	33.8	124.1	143.0
Toplam Borç / Aktif	29.0	25.0	53.9	57.7
Finansal Borçlar / Toplam Borçlar	23.8	16.7	26.8	17.7
Faiz Karşılama Oranı	20.8	13.0	3.6	0.2
Yabancı Para Net Pozisyonu (Mn TL)	198.2	656.2	-6,239.2	-9,487.1
Yabancı Para Net Pozisyonu / FAVÖK	22.2	64.2	-462.9	-1,117.2
Net Borç (Mn TL)	60.9	-844.1	2,053.5	1,009.4
Net Borç / FAVÖK	0.1	-0.8	1.5	1.2

### Sektör Analizi

Hisse Kodu	Hisse Fiyatı	PD (Mn TL)	PD (Mn USD)	Özkaynak (Mn TL)	Toplam Aktif (Mn TL)	Değerleme Oranları (%)				Karlılık Oranları (%)			
						FD / Satışlar	FD / FAVÖK	F/K	PD / DD	Net Kar / Zarar Marjı	Net Borç / FAVÖK	Aktif Büyümesi	Özkaynak Karlılığı
CVKMD	37.08	51,912	1,150	8,894	22,044	16.15	62.32	367.10	5.84	4.31	1.19	12.24	1.62
TRALT	42.06	134,697	2,984	42,770	47,854	6.86	23.20	32.82	3.15	24.24	-3.71	12.80	10.07
TRMET	119.10	46,220	1,024	24,531	51,630	1.56	5.61	23.68	1.88	11.02	-3.75	11.11	8.29
RUZYE	13.97	3,842	85	1,502	1,645	12.36	104.22		2.56	-1.75	-12.28	0.87	-0.32
VSNMD	87.00	10,179	226	4,010	4,460	7.07	45.91		2.60	-27.53	-1.81	27.32	1.87
PRKME	20.28	3,019	67	4,751	5,476	4.85	7.30		0.64	-36.93	-0.01	-2.06	-4.72
<b>Madencilik ve Kıymetli Maden</b>						<b>7.25</b>	<b>17.03</b>	<b>29.69</b>	<b>2.68</b>	<b>14.98</b>		<b>11.56</b>	<b>7.28</b>

Sektör Analizi tablosunda yer alan şirketler halka açık piyasa değerlerine göre sıralanmış ve bu sıralamaya göre ilk 20 şirket gösterilmiştir.

Teknik Seviyeler	Değer (TL)	Uzaklık
Son Kapanış 37.08 TL		
1.Destek	36.09	-2.7%
2.Destek	35.11	-5.3%
<b>PİVOT</b>	36.65	-1.2%
1.Direnç	37.63	1.5%
2.Direnç	38.19	3.0%

Ortalama İşlem Hacmi	Değer (Mn TL)	Son Gün Hacim Ortalamasının
Son Gün	651	
Son 1 Hafta	927	-29.8% altında
Son 1 Ay	946	-31.2% altında
Son 3 Ay	1,244	-47.7% altında
Son 1 Yıl	755	-13.8% altında

Fibonacci Düzeltme Seviyeleri	Fibo Seviyesi (TL)	Kapanışın Fibo Seviyesine Uzaklığı
0.00%	49.04	-24.39%
23.60%	42.24	-12.22%
38.20%	38.04	-2.52%
50.00%	34.64	7.04%
61.80%	31.24	18.69%
78.60%	26.40	40.45%
100.00%	20.24	83.20%

Hareketli Ortalama	Değer (TL)	Yönü	Son Sinyal	Son Sinyal Tarihi	Son Sinyal Fiyatı	Son Kapanış Durum
5 Günlük Ort.	35.74	YUKARI	ALİŞ	28.04.26	33.33	3.7%
20 Günlük Ort.	34.76	YUKARI	ALİŞ	29.04.26	33.83	6.7%
50 Günlük Ort.	32.98	YUKARI	ALİŞ	29.04.26	33.40	12.4%
100 Günlük Ort.	32.94	YUKARI	ALİŞ	19.03.26	29.26	12.6%
200 günlük Ort.	24.70	YUKARI	ALİŞ	06.05.26		50.1%

Teknik Göstergeler	Değer	Yön	Son Gün Sinyal Var mı?	Yorum
RSI	60.88	YUKARI		
MOM	109.90	YUKARI		
MACD	0.60	YUKARI		0 Referans çizgisi üzerinde.
CCI	113.79	YUKARI		
ADX	13.87	YUKARI		

#### Teknik Değerlendirme

Trend Yönü	Trend Gücü	*TTS	Sinyal	Trend Değiş. Tarihi	Değ. Fiyat
YUKARI	+ 4 (GÜÇLÜ)	33.32	ALİŞ	30.04.26	34.10

Son kapanış itibari ile YUKARI yönlü trend değişikliği yaşandığı dikkat çekmekte. Bu aşamada mevcut trendin yönünü YUKARI, trendin gücünü de + 4 (GÜÇLÜ) olarak değerlendirmekteyiz. Bu bağlamda 33.32 trend takip seviyesi üzerinde kalınabildiği sürece yukarı yönlü trendin korunma eğiliminde olmasını beklemekteyiz. Olası yeni bir trend değişikliği için 33.32 trend takip seviyesinin yakından takip edilmesini önermekteyiz. Gün içinde olası geri çekilmelerde destek olarak sırasıyla 36.09 ve 35.11 seviyeleri, direnç olarak da 37.63 ve 38.19 yakından takip edilebilir.

\*TTS : Trend Takip Seviyesi



### Şirketten Haberler

	27.04.2026 20:11 Aksa Akrilik Kimya Sanayii A.Ş.,Alcatel Lucent Teletaş Telekomünikasyon A.Ş.,Banvit Bandırma Vitaminli Yem Sanayii A.Ş.,Ral Yatırım Holding A.Ş. ... BIST Katılım Tüm, BIST Katılım 100, BIST Katılım 50, BIST Katılım 30, BIST Katılım Sürdürülebilirlik ve BIST Katılım Temettü Dönemsel Endeks Değişiklikleri <a href="#">Haberin Devamı</a>
CVKMD	22.04.2026 14:19 CVK Maden İşletmeleri Sanayi Ve Ticaret A.Ş. CVKMD.E işlem sırasında Pay Bazında Devre Kesici Uygulaması devreye girmiştir <a href="#">Haberin Devamı</a>
CVKMD	21.04.2026 16:50 CVK Maden İşletmeleri Sanayi Ve Ticaret A.Ş. CVKMD.E işlem sırasında Pay Bazında Devre Kesici Uygulaması devreye girmiştir <a href="#">Haberin Devamı</a>
CVKMD	20.04.2026 19:29 CVK Maden İşletmeleri Sanayi Ve Ticaret A.Ş. Bedelli Sermaye Artırımından Elde Edilecek Fonun Kullanım Yerlerine İlişkin Rapor'un Revize Edilmesi <a href="#">Haberin Devamı</a>
CVKMD	16.04.2026 20:57 CVK Maden İşletmeleri Sanayi Ve Ticaret A.Ş. 2026 Yılı TSRS Uyumlu Sürdürülebilirlik Raporu Güvence Denetimini Yapacak Bağımsız Denetim Kuruluşunun Belirlenmesi <a href="#">Haberin Devamı</a>
CVKMD	16.04.2026 20:57 CVK Maden İşletmeleri Sanayi Ve Ticaret A.Ş. 2026 Yılı Faaliyet Dönemi İçin Bağımsız Denetim Kuruluşunun Belirlenmesi <a href="#">Haberin Devamı</a>
CVKMD	16.04.2026 20:57 CVK Maden İşletmeleri Sanayi Ve Ticaret A.Ş. 2025 Yılı Kar Payı Dağıtımı İle İlgili Genel Kurula Yapılacak Teklif Hk <a href="#">Haberin Devamı</a>
CVKMD	16.04.2026 20:57 CVK Maden İşletmeleri Sanayi Ve Ticaret A.Ş. 2025 Yılı Olağan Genel Kurul Çağırısı Hk <a href="#">Haberin Devamı</a>
CVKMD	16.04.2026 20:56 CVK Maden İşletmeleri Sanayi Ve Ticaret A.Ş. Bağımsız Yönetim Kurulu Üye Adaylarının SPK Uygunluk Onayı <a href="#">Haberin Devamı</a>
CVKMD	10.04.2026 14:57 CVK Maden İşletmeleri Sanayi Ve Ticaret A.Ş. Bağlı Ortaklığımızca MAPEG İhalesinden Yeni Ruhsat Sahaları Alınması Hk <a href="#">Haberin Devamı</a>
CVKMD	07.04.2026 17:02 CVK Maden İşletmeleri Sanayi Ve Ticaret A.Ş. CVKMD.E işlem sırasında Pay Bazında Devre Kesici Uygulaması devreye girmiştir <a href="#">Haberin Devamı</a>
CVKMD	03.04.2026 11:02 CVK Maden İşletmeleri Sanayi Ve Ticaret A.Ş. Sarıalan Altın İşletmesi'nde Konsantre Cevher İhracatına Başlanması Hk <a href="#">Haberin Devamı</a>

### VAKIF YATIRIM MENKUL DEĞERLER A.Ş.

Akat Mah. Ebulula Mardin Cad. No:18 Park Maya Sitesi F-2/A Blok Beşiktaş 34335 İSTANBUL

Genel Müdürlük Telefon : 0 212 352 35 77

Müşteri Hizmetleri : 0 850 222 7772

[www.vakifyatirim.com.tr](http://www.vakifyatirim.com.tr) [www.vakiffx.com](http://www.vakiffx.com) [www.vkyanaliz.com](http://www.vkyanaliz.com)

E-Posta : [musterihizmetleri@vakifyatirim.com.tr](mailto:musterihizmetleri@vakifyatirim.com.tr)



### Yasal Uyarı

Burada yer alan yatırım bilgi, yorum ve tavsiyeleri yatırım danışmanlığı kapsamında değildir. Yatırım danışmanlığı hizmeti; aracı kurumlar, portföy yönetim şirketleri, mevduat kabul etmeyen bankalar ile müşteri arasında imzalanacak yatırım danışmanlığı sözleşmesi çerçevesinde kişilerin risk ve getiri tercihleri dikkate alınarak kişiye özel olarak sunulmaktadır. Burada yer alan yorum ve tavsiyeler ise genel niteliktedir, yorum ve tavsiyede bulunanların kişisel görüşlerine dayanmaktadır. Bu görüşler mali durumunuz ile risk ve getiri tercihlerinize uygun olmayabilir ve hiçbir şekilde alış veya satış yapılması yönünde yönlendirme olarak değerlendirilmemelidir. Vakıf Yatırım, bu bilgilerin doğru, eksiksiz ve değişmez olduğunu garanti etmemektedir. Bu nedenle, bu bültenen elde edilen bilgilere dayanılarak hareket etmeden önce, bilgilerin doğruluğunu teyit etmeniz gerekmektedir ve sadece burada yer alan bilgilere dayanılarak yatırım kararı verilmesi beklentilerinize uygun sonuçlar doğurmayabilir. Rapor'da yer alan tüm veriler, Financial Information News Network (FINNET Elektronik Yayıncılık Data İletişim San. Tic. Ltd. Sti.) sağlayıcısından elde edilmiştir.

Bu bülten sadece genel bilgilendirme amacı ile hazırlanmıştır. Bültende kullanılan bilgilerden, kaynaklardaki hata ve eksikliklerden ve bilgilerin kullanılması sonucunda yatırımcıların uğrayabilecekleri doğrudan ve/veya dolaylı zararlardan, kar yoksunluğundan, manevi zararlardan ve üçüncü kişilerin uğrayabileceği zararlardan dolayı Vakıf Yatırım hiçbir şekilde sorumlu tutulamaz.

Buradaki içeriğin hiçbir bölümü Vakıf Yatırım'ın yazılı izni olmadan değiştirilmez, kopyalanamaz ve alıntı yapılamaz. İçerik tamamen ya da kısmen yalnızca Vakıf Yatırım tarafından ya da Vakıf Yatırım'ın yazılı izni ile kullanılabilir.