Datagate Bilgisayar / DGATE

Sektör	Bilişim ve Yazılım
Kayıtlı Sermaye (Mn TL)	750
Ödenmiş Sermaye (Mn TL)	30
BİST Pazarı	Ana Pazar
Dahil Olduğu Ulusal Endeksler	-
Endeks Ağırlığı (XU100)	-
Halka Arz Tarihi	02/02/2006
Halka Açıklık Oranı	38.0%
Fiili Dolaşım Oranı	39.7%

Ortaklık Yapısı

Ortak Adı	Pay (%)	Pay Tutarı (Mn TL)
İNDEKS BİLGİSAYAR SİSTEMLERİ MÜHEND...	59.24	17.77
DİĞER	28.88	8.66
SUAT BAYRAKTAR	4.97	1.49

Piyasa Değeri (PD)

	2023/06	2024/06	2025/06	2026/06	Son Veri
Fiyat (TL)	18.80	34.04	69.40	122.10	55.50
Fiyat (USD)	0.73	1.04	1.75	2.62	1.12
Piyasa Değeri (Mn TL)	564	1,021	2,082	3,663	1,665
Piyasa Değeri (Mn USD)	22	31	52	79	34
Ort. İşlem Hacim (Son 3 Ay)					34

Hisse Performansı

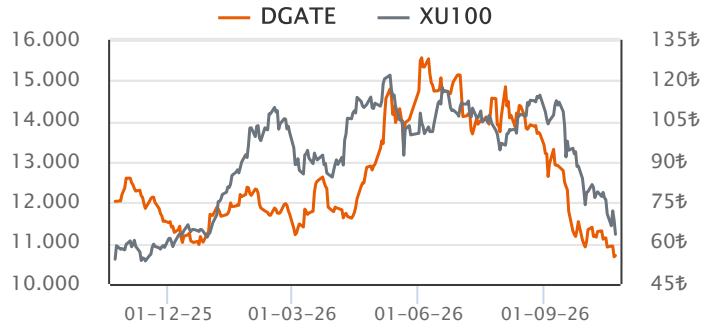

Performans	Günlük	Haftalık	1Ay	Yılbaşı	12Ay
Mutlak %	0.91	-10.48	-12.39	-21.50	-28.71
Rölatif %	4.12	-3.70	3.06	-21.21	-32.96

Değerleme Oranları

Çarpanlar	2023/06	2024/06	2025/06	2026/06	Son Veri
Firma Değeri/Satışlar	0.08	0.14	0.12	0.20	0.09
Sektör Ort.	*1.20*	*1.80*	*2.34*	*2.30*	*1.98*
Firma Değeri/FAVÖK	2.72	16.10	3.11	3.65	1.59
Sektör Ort.	*5.12*	*11.96*	*11.59*	*12.05*	*7.99*
Fiyat/Kazanç				29.54	13.43
Sektör Ort.	*12.79*	*18.29*	*16.95*	*19.76*	*16.16*
PD/DD	2.83	4.21	8.87	8.39	3.81
Sektör Ort.	*3.95*	*4.19*	*2.88*	*2.57*	*2.31*
Hisse Başına Kar (TL)				4.13	4.13

Özet Finansal Bilgiler

Mn TL	2022/06	2023/06	2024/06	2025/06	2026/06
Dönen Varlıklar	816	1,346	2,226	3,293	6,637
Duran Varlıklar	20	32	78	141	382
Toplam Aktifler	836	1,378	2,304	3,434	7,019
Özkaynak (Ana Ortaklık)	183	199	243	235	437
Net Borç	252	-77	199	-175	-121
Net Satış Gelirleri	984	2,906	4,085	8,122	9,991
Brüt Kâr	65	125	190	588	804
FAVÖK	42	37	71	378	556
Net K/Z (Ana Ortaklık)	15	-68	-25	-56	51

Finansal Rasyolar

%	2022/06	2023/06	2024/06	2025/06	2026/06
Net Satışlar Büyüme	2.8	195.2	40.5	98.8	23.0
Sektör Ort.	*136.1*	*241.8*	*65.5*	*95.7*	*2,555.9*
FAVÖK Değ.	47.6	146.2	-57.7	709.3	58.1
Sektör Ort.	*118.8*	*183.3*	*117.8*	*149.1*	*45.9*
Net Kâr/Zarar Değ.	7.5				
Sektör Ort.	*197.2*	*286.7*	*344.7*	*524.5*	*811.0*
Brüt Kar Marjı	6.6	4.3	4.7	7.2	8.0
Sektör Ort.	*38.6*	*33.2*	*38.8*	*32.7*	*35.4*
FAVÖK Marjı	4.2	1.3	1.7	4.6	5.6
Sektör Ort.	*19.1*	*7.9*	*-1.9*	*-10.6*	*22.7*
Net Kâr/Zarar Marjı	1.5	-2.4	-0.6	-0.7	0.5
Sektör Ort.	*39.3*	*20*	*235.1*	*29.3*	*-9.8*
Toplam Borçlar Değ.	53.2	90.7	75.9	56.9	113.1
Sektör Ort.	*124.9*	*103.9*	*122.3*	*154.2*	*41.7*
Net Borç Değ.	871.5				
Sektör Ort.	*237.8*	*338.7*	*191.9*	*70.4*	*116.6*
Net Borç/FAVÖK	3.5	-0.4	2.6	-0.3	-0.1
Sektör Ort.	*-0.1*	*-0.3*	*0.1*	*-3.1*	*0.0*
Aktif Büyümesi	44.5	64.9	67.2	49.0	104.4
Sektör Ort.	*96.4*	*95.5*	*148.2*	*85.8*	*46.7*
Özkaynak Büyüme	21.2	8.7	22.0	-3.3	86.1
Sektör Ort.	*98.6*	*88.3*	*153.6*	*73.4*	*55.2*
Özkaynak Kârlılığı	19.4	-110.2	-69.9	-48.4	36.9
Sektör Ort.	*39.6*	*9.2*	*23.1*	*14.4*	*-1.1*
Aktif Kârlılığı	4.6	-19.0	-8.4	-4.0	2.4
Sektör Ort.	*23.7*	*11.1*	*17.0*	*7.8*	*3.4*
Temettü Verimi					
Sektör Ort.	*2.2*	*1.7*	*1.8*	*1.2*	*2.5*

Finansal Analiz

Çeyreklik net kar 24.0 milyon TL düzeyinde gerçekleşti. (Geçen yıl aynı dönem -26.4 TL net zarar.)

% 5.2 Çeyreklik net kar bir önceki çeyreğe göre azalış kaydetti.

Çeyreklik net satışlar 5.0 milyar TL düzeyinde gerçekleşti. (Geçen yıl aynı dönem 4.0 milyar TL)

Son çeyrekte net satışlarının bir önceki çeyreğe göre %15.2 yükseliş kaydettiği gözlenirken, şirketin 6A26 net satışları bir önceki yılın aynı dönemine göre %23.0 yükselişle 10.0 milyar TL düzeyinde gerçekleşmiştir.

Çeyreklik FAVÖK marjı bir önceki çeyreğe göre 0.86 puan yükseliş kaydetti.

Çeyreklik FAVÖK 364.0 milyon TL olurken çeyreklik FAVÖK marjı %7.25 düzeyinde gerçekleşti. (Önceki çeyrek %4, geçen yıl aynı çeyrek %7.35)

Şirketin net nakit pozisyonu bulunmaktadır.

Son çeyrekte toplam borç içerisinde finansal borçların payı azaltmıştır. Önceki çeyrek %1 düzeyinde olan finansal borç toplam borç oranı %0 düzeyine gerilemiştir.

Çeyreklik FAVÖK (Mn TL)

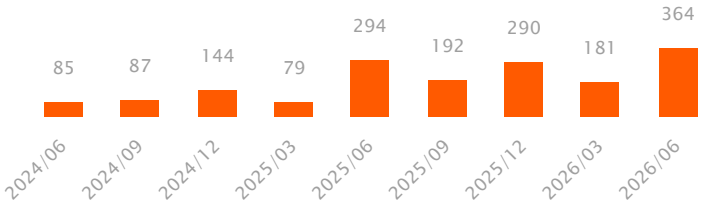

Çeyreklik Net Kar / Zarar (Mn TL)

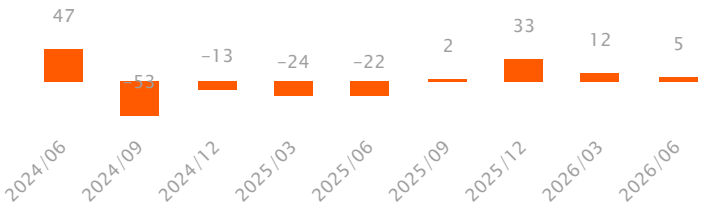

Özet Bilanço (Mn TL)	2024/12	2025/12	2025/06	2026/06	Yıl. Değ. (%)	Dikey (%)
Dönen Varlıklar	**4,357**	**6,297**	**3,293**	**6,637**	**101.5**	**94.6**
Nakit ve Nakit Benzerleri	17	118	195	152	-22.1	2.2
Finansal Yatırımlar	0	0	0	0	a.d.	0.0
Ticari Alacaklar	3,437	4,623	2,440	4,522	85.4	64.4
Stoklar	721	987	543	1,459	168.4	20.8
Duran Varlıklar	**107**	**444**	**141**	**382**	**171.9**	**5.4**
Ticari Alacaklar	0	0	0	0	a.d.	0.0
Finansal Yatırımlar	0	0	0	0	a.d.	0.0
Maddi Duran Varlıklar	7	9	5	8	41.2	0.1
Maddi Olmayan Duran Varlıklar	9	374	7	334	4,456.0	4.8
Toplam Varlıklar (Aktifler)	**4,464**	**6,742**	**3,434**	**7,019**	**104.4**	**100.0**
Kısa Vadeli Yükümlülükler	**3,908**	**6,088**	**2,971**	**6,343**	**113.5**	**90.4**
Kısa Vadeli Borçlanmalar	5	1,471	6	14	129.2	0.2
Uzun Vadeli Borçlanmaların Kısa Vadeli Kısım.	0	0	0	0	a.d.	0.0
Ticari Borçlar	3,437	4,499	2,785	5,283	89.7	75.3
Uzun Vadeli Yükümlülükler	**17**	**25**	**19**	**31**	**60.5**	**0.4**
Finansal Borçlar	12	17	14	17	23.1	0.2
Ticari Borçlar	0	0	0	0	a.d.	0.0
Toplam Yükümlülükler	**3,926**	**6,113**	**2,990**	**6,373**	**113.1**	**90.8**
Özkaynaklar	**538**	**628**	**443**	**646**	**45.7**	**9.2**
Ödenmiş Sermaye	30	30	30	30	0.0	0.4
Geri Alınmış Paylar (-)	9	10	8	10	32.1	0.1
Geçmiş Yıllar Karları veya Zararları	-334	-493	-373	-473	26.6	-6.7
Net Dönem Karı veya Zararı	-85	20	-42	51	a.d.	0.7
Toplam Kaynaklar	**4,464**	**6,742**	**3,434**	**7,019**	**104.4**	**100.0**

Özet Gelir Tablosu (Mn TL)	2024/12	2025/12	2025/06	2026/06	Yıl. Değ (%)	Dikey (%)
Net Satışlar	**11,494**	**15,945**	**8,122**	**9,991**	**23.0**	**100.0**
Satışların Maliyeti	10,911	14,821	7,533	9,187	22.0	92.0
Brüt Kâr (Zarar)	**583**	**1,124**	**588**	**804**	**36.7**	**8.0**
Faaliyet Giderleri (-)	287	367	221	299	35.4	3.0
Net Esas Faaliyet Kârı (Zararı)	**296**	**757**	**367**	**505**	**37.5**	**5.1**
FAVÖK	**307**	**791**	**378**	**556**	**47.3**	**5.6**
Esas Faaliyetlerden Gelir/Gider (Net)	281	363	181	30	-83.4	0.3
Özkaynak Yön. Değer. Yatırımlardan Kar	0	0	0	0	a.d.	0.0
Yatırım Faaliyetlerden Gelir/Gider (Net)	0	0	0	0	a.d.	0.0
Net Finansman Gelir/Gider	-617	-1,038	-612	-464	-24.2	-4.6
Finansman Öncesi Faaliyet Kârı (Zararı)	**576**	**1,120**	**548**	**535**	**-2.4**	**5.4**
Finansman Gelirleri	82	52	15	7	-50.6	0.1
Finansman Giderleri (-)	755	1,083	658	476	-27.6	4.8
Parasal Kazanç/ Kayıp	56	-7	30	5	-84.3	0.0
Vergi Öncesi Kâr/Zarar	**-40**	**83**	**-64**	**71**	**a.d.**	**0.7**
Dönem Net Kârı veya Zararı	**-74**	**-4**	**-48**	**18**	**a.d.**	**0.2**

Özet Nakit Akışı Tablosu (Mn TL)	2024/12	2025/12	2025/06	2026/06	Yıl. Değ (%)
İşletme Faaliy. Kaynaklanan Net Akışları	**333**	**-209**	**656**	**1,691**	**157.9**
Ticari Alacaklardaki Değişim	-1,881	-1,247	248	-604	a.d.
Stoklardaki Azalışlar (Artışlar) İle İlgili Düzelt.	-18	-97	137	-474	a.d.
Ticari Borçlardaki Artış (Azalış) ile İlgili Düzelt.	1,973	1,184	149	1,466	883.4
Yatırım Faaliy. Kullanılan Nakit Akışları	**-7**	**-330**	**-1**	**0**	**-48.9**
Duran Varlık Alımından Kaynak. Nakit Çıkışları	6	3	1	0	-40.3
Duran Varlık Satışından Kaynak. Nakit Girişleri	0	0	0	0	a.d.
Alınan Temettüler	0	0	0	0	a.d.
Finansman Faaliy. Kaynaklanan Nakit Akışları	**-328**	**627**	**-414**	**-1,640**	**296.4**
Borçlanmadan Kaynaklanan Nakit Girişler	298	1,765	48	374	678.3
Borç Ödemelerine İlişkin Nakit Çıkışları	303	548	65	1,638	2,423.0
Ödenen Temettüler	0	0	0	0	a.d.
Nakit ve Nakit Benzer. Net Artış/Azalış	**-10**	**84**	**238**	**33**	**-86.0**

Finansal Rasyolar (Son 12 Aylık)	2024/12	2025/12	2025/06	2026/06
Likidite Oranları				
Cari Oran	1.1	1.0	1.1	1.0
Nakit Oran	0.4	1.9	6.5	2.4
Likit Oran	0.9	0.8	0.9	0.8
Faaliyet Oranları				
Alacak Devir Hızı	63.0	76.8	59.8	86.1
Stok Devir Hızı	18.4	17.2	14.9	22.2
Borç Devir Hızı	84.9	97.7	53.0	89.4
Net Nakit Döngüsü (Gün)	-3.5	-3.8	21.8	18.9
Karlılık Oranları				
Brüt Kar Marjı	5.1	7.0	7.2	8.0
FVÖK Marjı	5.4	7.1	7.0	5.7
FAVÖK Marjı	2.7	5.0	4.6	5.6
Vergi Öncesi Kar Marjı	-0.4	0.5	-0.8	0.7
Efektif Vergi Oranı	-84.3	105.3	25.4	74.5
Net Kar Marjı	-0.7	0.1	-0.7	0.5
Özsermaye Karlılığı	-27.6	5.0	-23.3	15.2
Aktif Karlılık	-2.5	0.3	-4.0	2.4
Finansal Yapı				
Toplam Borç / Özsermaye	1,263.4	1,583.5	1,274.2	1,459.3
Toplam Borç / Aktif	87.9	90.7	87.1	90.8
Finansal Borçlar / Toplam Borçlar	0.4	24.3	0.7	0.5
Faiz Karşılama Oranı	-0.1	0.1	-0.1	0.2
Yabancı Para Net Pozisyonu (Mn TL)	-489.4	-617.8	11.9	-911.2
Yabancı Para Net Pozisyonu / FAVÖK	-159.4	-78.1	1.9	-93.9
Net Borç (Mn TL)	0.0	1,370.1	-174.9	-120.8
Net Borç / FAVÖK	0.0	1.7	-0.3	-0.1

Sektör Analizi

Hisse Kodu	Hisse Fiyatı	PD (Mn TL)	PD (Mn USD)	Özkaynak (Mn TL)	Toplam Aktif (Mn TL)	Değerleme Oranları (%)				Karlılık Oranları (%)			
						FD / Satışlar	FD / FAVÖK	F/K	PD / DD	Net Kar / Zarar Marjı	Net Borç / FAVÖK	Aktif Büyümesi	Özkaynak Karlılığı
DGATE	55.50	1,665	34	437	7,019	0.09	1.59	13.43	3.81	0.51	-0.12	104.43	15.22
MIATK	26.00	12,844	259	6,023	8,526	6.46	12.37		2.13	-41.25	1.17	7.85	-6.19
ARDYZ	56.85	18,321	370	6,867	11,419	2.73	6.00	14.72	2.67	18.68	0.46	111.38	16.83
LOGO	116.30	11,049	223	4,434	8,697	1.67	4.94	17.75	2.49	15.14	-0.52	37.92	13.59
INDES	11.36	8,520	172	8,481	48,712	0.07	1.78	9.90	1.00	0.93	-0.15	97.69	8.70
ATATP	205.50	19,266	389	6,417	11,049	3.39	4.80	9.78	3.00	36.58	-0.10	109.10	27.97
NETCD	79.50	10,892	220	3,563	3,820	6.68	8.79	12.97	3.06	48.38	-0.56		12.45
PATEK	10.06	6,790	137	3,792	9,577	1.99			1.79	-122.20		40.74	-48.28
DOFRB	57.00	8,835	178	2,324	4,015	7.56	24.64	29.13	3.80	15.98	0.60	139.75	5.33
HTTBT	29.08	8,724	176	3,433	4,098	4.41	10.86	21.22	2.54	19.27	-0.25	23.15	6.58
ODINE	106.50	11,768	238	2,247	3,255	4.39	70.39	190.46	5.24	1.07	-4.10	20.85	0.55
FONET	3.52	3,295	67	2,089	2,321	3.32	7.53	11.71	1.58	20.99	-0.22	33.58	6.03
INTET	42.46	6,794	137	1,811	3,294	2.21	7.98	35.65	3.75	0.02	0.27		0.02
MCARD	88.00	8,149	165	2,735	8,956	1.85	12.71	13.78	2.98	17.47	-6.91		11.40
ESCOM	3.49	2,460	50	4,262	4,341	0.94	0.95	1.65	0.58	37.05	0.00	116.29	11.30
EMPAE	39.46	6,708	135	1,898	2,890	1.50	15.05	124.78	3.53	0.37	-0.96		0.53
LINK	2.95	2,631	53	2,158	2,559	1.45	4.30	7.45	1.22	35.61	-1.47	46.00	14.15
REEDR	2.45	2,328	47	7,428	9,202	1.89	7.08		0.31	-66.08	1.17	2.05	-6.99
PENTA	8.83	3,475	70	4,661	18,202	0.12	3.40	36.56	0.75	0.25	0.73	46.08	1.02
VBTYZ	19.20	2,246	45	1,166	2,600	0.95	3.76	13.88	1.93	6.01	0.71	26.84	9.43
Bilişim ve Yazılım						2.98	7.99	16.16	2.31	1.37		59.71	5.15

Sektör Analizi tablosunda yer alan şirketler halka açık piyasa değerlerine göre sıralanmış ve bu sıralamaya göre ilk 20 şirket gösterilmiştir.

Datagate Bilgisayar

23.10.2026

Teknik Seviyeler Son Kapanış 55.50 TL	Değer (TL)	Uzaklık
1.Destek	53.37	-3.8%
2.Destek	51.23	-7.7%
PİVOT	55.68	0.3%
1.Direnç	57.82	4.2%
2.Direnç	60.13	8.3%

Ortalama İşlem Hacmi	Değer (Mn TL)	Son Gün Hacim Ortalamasının
Son Gün	13	
Son 1 Hafta	14	-7.2% altında
Son 1 Ay	19	-31.1% altında
Son 3 Ay	34	-62.9% altında
Son 1 Yıl	40	-68.2% altında

Fibonacci Düzeltme Seviyeleri	Fibo Seviyesi (TL)	Kapanışın Fibo Seviyesine Uzaklığı
0.00%	131.30	-57.73%
23.60%	112.90	-50.84%
38.20%	101.52	-45.33%
50.00%	92.33	-39.89%
61.80%	83.13	-33.24%
78.60%	70.03	-20.75%
100.00%	53.35	4.03%

Hareketli Ortalama	Değer (TL)	Yönü	Son Sinyal	Son Sinyal Tarihi	Son Sinyal Fiyatı	Son Kapanış Durum
5 Günlük Ort.	57.42	AŞAĞI	ALIŞ	13.10.26	63.37	-3.3%
20 Günlük Ort.	61.42	AŞAĞI	ALIŞ	17.08.26	108.17	-9.6%
50 Günlük Ort.	78.55	AŞAĞI	ALIŞ	17.08.26	107.53	-29.3%
100 Günlük Ort.	95.30	AŞAĞI	ALIŞ	26.08.26	72.87	-41.8%
200 günlük Ort.	88.16	AŞAĞI	ALIŞ	08.09.26	93.72	-37.0%

Teknik Göstergeler	Değer	Yön	Son Gün Sinyal Var mı?	Yorum
RSI	29.29	YUKARI		AŞIRI SATIM
MOM	86.25	AŞAĞI		AŞIRI SATIM
MACD	-5.67	YUKARI		0 Referans çizgisi altında.
CCI	-142.31	YUKARI		
ADX	27.02	AŞAĞI		

Teknik Değerlendirme

Trend Yönü	Trend Gücü	*TTS	Sinyal	Trend Değiş. Tarihi	Değ. Fiyat
AŞAĞI	- 5 (ÇOK GÜÇLÜ)	66.98		16.10.26	64.31

Bu aşamada mevcut trendin yönünü AŞAĞI, trendin gücünü de - 5 (ÇOK GÜÇLÜ) olarak değerlendirmekteyiz. Bu bağlamda 66.98 trend takip seviyesinin altında kalınabildiği sürece aşağı yönlü trendin korunma eğiliminde olmasını beklemekteyiz. Olası yeni bir trend değişikliği için 66.98 trend takip seviyesinin yakından takip edilmesini önermekteyiz. Gün içinde olası geri çekilmelerde destek olarak sırasıyla 53.37 ve 51.23 seviyeleri, direnç olarak da 57.82 ve 60.13 yakından takip edilebilir.

*TTS : Trend Takip Seviyesi

Şirketten Haberler

DGATE	**21.10.2026 12:07 Datagate Bilgisayar Malzemeleri Ticaret Anonim Şirketi** DGATE.E işlem sırasında Pay Bazında Devre Kesici Uygulaması devreye girmiştir Haberin Devamı
DGATE	**16.10.2026 17:17 Datagate Bilgisayar Malzemeleri Ticaret Anonim Şirketi** DGATE.E işlem sırasında Pay Bazında Devre Kesici Uygulaması devreye girmiştir Haberin Devamı
DGATE	**13.10.2026 14:15 Datagate Bilgisayar Malzemeleri Ticaret Anonim Şirketi** DGATE.E işlem sırasında Pay Bazında Devre Kesici Uygulaması devreye girmiştir Haberin Devamı
DGATE	**07.10.2026 12:34 Datagate Bilgisayar Malzemeleri Ticaret Anonim Şirketi** DGATE.E işlem sırasında Pay Bazında Devre Kesici Uygulaması devreye girmiştir Haberin Devamı
DGATE	**06.10.2026 17:22 Datagate Bilgisayar Malzemeleri Ticaret Anonim Şirketi** DGATE.E işlem sırasında Pay Bazında Devre Kesici Uygulaması devreye girmiştir Haberin Devamı
	01.10.2026 19:28 Anadolu Efes Biracılık Ve Malt Sanayi A.Ş.,Afyon Çimento Sanayi Türk A.Ş.,Akiş Gayrimenkul Yatırım Ortaklığı A.Ş.,Akbank T.A.Ş. ... SPK İşlem Yasağı Nedeniyle Pay Duyurusu Haberin Devamı
DGATE	**28.09.2026 13:19 Datagate Bilgisayar Malzemeleri Ticaret Anonim Şirketi** DGATE.E işlem sırasında Pay Bazında Devre Kesici Uygulaması devreye girmiştir Haberin Devamı
DGATE	**18.09.2026 10:57 Datagate Bilgisayar Malzemeleri Ticaret Anonim Şirketi** DGATE.E işlem sırasında Pay Bazında Devre Kesici Uygulaması devreye girmiştir Haberin Devamı
	17.09.2026 19:57 Datagate Bilgisayar Malzemeleri Ticaret Anonim Şirketi,AGESA Hayat Ve Emeklilik A.Ş. Pay Sahipliği Hakkında Haberin Devamı
DGATE	**17.09.2026 13:35 Datagate Bilgisayar Malzemeleri Ticaret Anonim Şirketi** 2026 Faaliyet Yılı Yaygın ve Süreklilik Arz Eden ilişkili Taraf İşlemlerine İlişkin Yönetim Kurulu Raporu Haberin Devamı
DGATE	**16.09.2026 11:13 Datagate Bilgisayar Malzemeleri Ticaret Anonim Şirketi** DGATE.E işlem sırasında Pay Bazında Devre Kesici Uygulaması devreye girmiştir Haberin Devamı
DGATE	**16.09.2026 10:43 Datagate Bilgisayar Malzemeleri Ticaret Anonim Şirketi** DGATE.E işlem sırasında Pay Bazında Devre Kesici Uygulaması devreye girmiştir Haberin Devamı

VAKIF YATIRIM MENKUL DEĞERLER A.Ş.

Akat Mah. Ebulula Mardin Cad. No:18 Park Maya Sitesi F-2/A Blok Beşiktas 34335 İSTANBUL

Genel Müdürlük Telefon : 0 212 352 35 77

Müşteri Hizmetleri : 0 850 222 7772

www.vakifyatirim.com.tr www.vakiffx.com www.vkyanaliz.com

E-Posta : musterihizmetleri@vakifyatirim.com.tr

Yasal Uyarı

Burada yer alan yatırım bilgi, yorum ve tavsiyeleri yatırım danışmanlığı kapsamında değildir. Yatırım danışmanlığı hizmeti; aracı kurumlar, portföy yönetim şirketleri, mevduat kabul etmeyen bankalar ile müşteri arasında imzalanacak yatırım danışmanlığı sözleşmesi çerçevesinde kişilerin risk ve getiri tercihleri dikkate alınarak kişiye özel olarak sunulmaktadır. Burada yer alan yorum ve tavsiyeler ise genel niteliktedir, yorum ve tavsiyede bulunanların kişisel görüşlerine dayanmaktadır. Bu görüşler mali durumunuz ile risk ve getiri tercihlerinize uygun olmayabilir ve hiçbir şekilde alış veya satış yapılması yönünde yönlendirme olarak değerlendirilmemelidir. Vakıf Yatırım, bu bilgilerin doğru, eksiksiz ve değişmez olduğunu garanti etmemektedir. Bu nedenle, bu bültenden elde edilen bilgilere dayanılarak hareket etmeden önce, bilgilerin doğruluğunu teyit etmeniz gerekmektedir ve sadece burada yer alan bilgilere dayanılarak yatırım kararı verilmesi beklentilerinize uygun sonuçlar doğurmayabilir. Rapor'da yer alan tüm veriler, Financial Information News Network (FİNNET Elektronik Yayıncılık Data İletişim San. Tic. Ltd. Sti.) sağlayıcısından elde edilmiştir.

Bu bülten sadece genel bilgilendirme amacı ile hazırlanmıştır. Bültende kullanılan bilgilerden, kaynaklardaki hata ve eksikliklerden ve bilgilerin kullanılması sonucunda yatırımcıların uğrayabilecekleri doğrudan ve/veya dolaylı zararlardan, kar yoksunluğundan, manevi zararlardan ve üçüncü kişilerin uğrayabileceği zararlardan dolayı Vakıf Yatırım hiçbir şekilde sorumlu tutulamaz.

Buradaki içeriğin hiçbir bölümü Vakıf Yatırım'ın yazılı izni olmadan değiştirilmez, kopyalanamaz ve alıntı yapılamaz. İçerik tamamen ya da kısmen yalnızca Vakıf Yatırım tarafından ya da Vakıf Yatırım'ın yazılı izni ile kullanılabilir.