

**Ditaş BDY / DITAS**

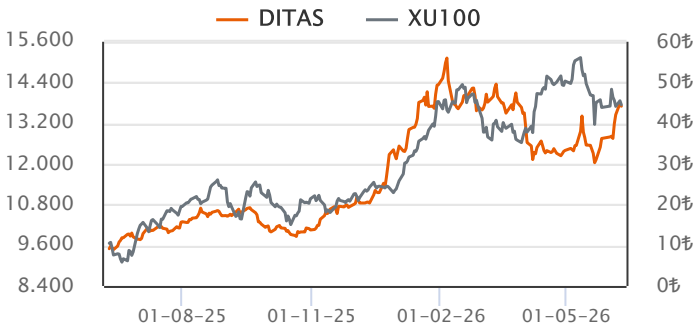
Sektör	Otomotiv Yan Sanayi
Kayıtlı Sermaye (Mn TL)	500
Ödenmiş Sermaye (Mn TL)	170
BİST Pazarı	Ana Pazar
Dahil Olduğu Ulusal Endeksler	-
Endeks Ağırlığı (XU100)	-
Halka Arz Tarihi	08/05/1991
Halka Açıklık Oranı	30.0%
Fiili Dolaşım Oranı	32.6%

**Ortaklık Yapısı**

Ortak Adı	Pay (%)	Pay Tutarı (Mn TL)
BDY GROUP İNŞAAT ANONİM ŞİRKETİ	67.42	114.61
DİĞER	32.58	55.39

**Piyasa Değeri (PD)**

	2023/03	2024/03	2025/03	2026/03	Son Veri
Fiyat (TL)	6.35	11.86	6.50	42.38	44.16
Fiyat (USD)	0.33	0.37	0.17	0.95	0.96
Piyasa Değeri (Mn TL)	1,080	2,016	1,105	7,205	7,507
Piyasa Değeri (Mn USD)	56	62	29	162	163
Ort. İşlem Hacim (Son 3 Ay)					145

**Hisse Performansı**


Performans	Günlük	Haftalık	1Ay	Yılbaşı	12Ay
Mutlak %	-1.56	20.00	27.85	41.31	371.30
Rölatif %	-0.71	24.00	40.14	15.81	225.35

**Değerleme Oranları**

Çarpanlar	2023/03	2024/03	2025/03	2026/03	Son Veri
Firma Değeri/Satışlar	0.78	1.14	0.87	3.34	3.48
Sektör Ort.	1.67	1.60	2.83	2.60	2.63
Firma Değeri/FAVÖK	46.55				
Sektör Ort.	10.05	11.51	16.91	15.32	15.22
Fiyat/Kazanç	547.09				
Sektör Ort.	13.80	6.16	29.34	12.47	13.62
PD/DD	17.09	5.69	7.40	6.31	6.57
Sektör Ort.	2.57	2.87	2.62	1.19	1.27
Hisse Başına Kar (TL)	0.05				

**Özet Finansal Bilgiler**

Mn TL	2022/03	2023/03	2024/03	2025/03	2026/03
Dönen Varlıklar	299	467	714	911	1,134
Duran Varlıklar	161	231	666	802	2,408
Toplam Aktifler	460	698	1,379	1,712	3,542
Özkaynak (Ana Ortaklık)	73	63	354	149	1,142
Net Borç	146	298	578	822	302
Net Satış Gelirleri	158	426	516	540	724
Brüt Kâr	34	14	20	59	85
FAVÖK	19	-19	-7	3	39
Net K/Z (Ana Ortaklık)	7	-18	-47	-125	25

**Finansal Rasyolar**

%	2022/03	2023/03	2024/03	2025/03	2026/03
<b>Net Satışlar Büyüme</b>	189.8	169.9	21.2	4.7	34.1
Sektör Ort.	130.6	133.2	37.1	2.6	13.2
<b>FAVÖK Değ.</b>	87.4	-40.8			
Sektör Ort.	128.7	53.7	70.9	-0.6	148.7
<b>Net Kâr/Zarar Değ.</b>	-41.8				
Sektör Ort.	97.6	-0.6	1,666.6	-22.4	110.8
<b>Brüt Kar Marjı</b>	21.6	3.3	3.8	10.9	11.7
Sektör Ort.	29.3	14.2	19.9	17.6	16.3
<b>FAVÖK Marjı</b>	12.2	-4.6	-1.3	0.5	5.3
Sektör Ort.	22.9	9.3	13.7	11.8	11.2
<b>Net Kâr/Zarar Marjı</b>	4.3	-4.3	-9.0	-23.2	3.4
Sektör Ort.	18.6	3.4	9.6	0.2	7.4
<b>Toplam Borçlar Değ.</b>	403.2	71.0	61.3	55.7	54.8
Sektör Ort.	130.5	85.2	78.3	18.6	31.7
<b>Net Borç Değ.</b>	4,077.1	104.4	94.2	42.3	-63.3
Sektör Ort.	733.7	65.6	68.0	37.1	4.5
<b>Net Borç/FAVÖK</b>	2.9	10.1			
Sektör Ort.	1.7	2.1	2.3	5.4	4.8
<b>Aktif Büyümesi</b>	257.5	51.9	97.7	24.1	106.9
Sektör Ort.	101.7	76.0	104.4	27.7	36.8
<b>Özkaynak Büyüme</b>	28.1	-13.5	460.8	-57.8	664.5
Sektör Ort.	80.1	63.1	196.8	30.1	97.4
<b>Özkaynak Kârlılığı</b>	34.6	2.9	-24.8	-138.2	-41.7
Sektör Ort.	53.6	30.6	5.0	-8.1	-10.1
<b>Aktif Kârlılığı</b>	7.6	0.3	-5.0	-22.5	-10.2
Sektör Ort.	27.6	13.6	5.4	1.2	-0.7
<b>Temettü Verimi</b>	0.1				
Sektör Ort.	2.6	2.0	1.3	0.7	1.3

**Finansal Analiz**

**Çeyreklik net kar 24.9 milyon TL düzeyinde gerçekleşti. (Geçen yıl aynı dönem -125.4 TL net zarar.)**

Şirketin son çeyrekte çeyreklik olarak zarardan kara geçtiği dikkat çekmekte.

**Çeyreklik net satışlar 724.1 milyon TL düzeyinde gerçekleşti. (Geçen yıl aynı dönem 540.2 milyon TL)**

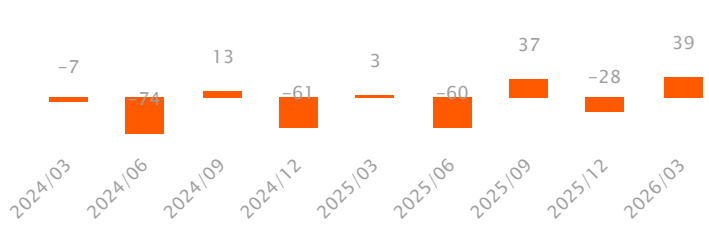
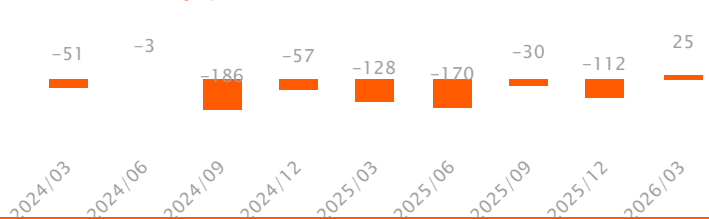
Son çeyrekte net satışların bir önceki çeyreğe göre %47.1 yükseliş kaydettiği gözlenirken, şirketin 3A26 net satışları bir önceki yılın aynı dönemine göre %34.1 yükselişle 724.1 milyon TL düzeyinde gerçekleşmiştir.

**Çeyreklik FAVÖK marjı bir önceki çeyreğe göre 1.93 puan düşüş kaydetti.**

Çeyreklik FAVÖK 38.7 milyon TL olurken çeyreklik FAVÖK marjı %5.35 düzeyinde gerçekleşti. (Önceki çeyrek %-6, geçen yıl aynı çeyrek %0.50)

**Şirketin net borç pozisyonu bulunmaktadır.**

Son çeyrekte toplam borç içerisinde finansal borçların payı azaltmıştır. Önceki çeyrek %28 düzeyinde olan finansal borç toplam borç oranı %15 düzeyine gerilemiştir.

**Çeyreklik FAVÖK (Mn TL)**

**Çeyreklik Net Kar / Zarar (Mn TL)**


Özet Bilanço (Mn TL)	2024/12	2025/12	2025/03	2026/03	Yıl. Değ. (%)	Dikey (%)
<b>Dönen Varlıklar</b>	<b>980</b>	<b>1,067</b>	<b>911</b>	<b>1,134</b>	<b>24.5</b>	<b>32.0</b>
Nakit ve Nakit Benzerleri	46	37	90	58	-35.9	1.6
Finansal Yatırımlar	0	0	0	0	177.5	0.0
Ticari Alacaklar	378	406	397	506	27.5	14.3
Stoklar	440	494	289	434	50.2	12.3
<b>Duran Varlıklar</b>	<b>973</b>	<b>2,449</b>	<b>802</b>	<b>2,408</b>	<b>200.3</b>	<b>68.0</b>
Ticari Alacaklar	0	0	0	0	a.d.	0.0
Finansal Yatırımlar	0	0	0	0	a.d.	0.0
Maddi Duran Varlıklar	705	2,194	564	2,171	285.0	61.3
Maddi Olmayan Duran Varlıklar	163	161	147	159	8.1	4.5
<b>Toplam Varlıklar (Aktifler)</b>	<b>1,953</b>	<b>3,516</b>	<b>1,712</b>	<b>3,542</b>	<b>106.9</b>	<b>100.0</b>
<b>Kısa Vadeli Yükümlülükler</b>	<b>1,420</b>	<b>1,925</b>	<b>1,360</b>	<b>1,840</b>	<b>35.3</b>	<b>51.9</b>
Kısa Vadeli Borçlanmalar	931	591	751	240	-68.0	6.8
Uzun Vadeli Borçlanmaların Kısa Vadeli Kısım.	90	41	97	74	-24.3	2.1
Ticari Borçlar	215	385	255	406	59.3	11.5
<b>Uzun Vadeli Yükümlülükler</b>	<b>219</b>	<b>557</b>	<b>186</b>	<b>555</b>	<b>197.9</b>	<b>15.7</b>
Finansal Borçlar	67	53	65	46	-28.5	1.3
Ticari Borçlar	0	0	0	0	a.d.	0.0
<b>Toplam Yükümlülükler</b>	<b>1,639</b>	<b>2,483</b>	<b>1,546</b>	<b>2,395</b>	<b>54.8</b>	<b>67.6</b>
<b>Özkaynaklar</b>	<b>314</b>	<b>1,033</b>	<b>166</b>	<b>1,148</b>	<b>591.6</b>	<b>32.4</b>
Ödenmiş Sermaye	85	85	85	170	100.0	4.8
Geri Alınmış Paylar (-)	0	0	0	0	a.d.	0.0
Geçmiş Yıllar Karları veya Zararları	-253	-575	-439	-1,037	136.0	-29.3
Net Dönem Karı veya Zararı	-269	-462	-96	25	a.d.	0.7
<b>Toplam Kaynaklar</b>	<b>1,953</b>	<b>3,516</b>	<b>1,712</b>	<b>3,542</b>	<b>106.9</b>	<b>100.0</b>
Özet Gelir Tablosu (Mn TL)	2024/12	2025/12	2025/03	2026/03	Yıl. Değ. (%)	Dikey (%)
<b>Net Satışlar</b>	<b>2,200</b>	<b>2,060</b>	<b>540</b>	<b>724</b>	<b>34.1</b>	<b>100.0</b>
Satışların Maliyeti	2,139	1,956	482	639	32.8	88.3
<b>Brüt Kâr (Zarar)</b>	<b>61</b>	<b>104</b>	<b>59</b>	<b>85</b>	<b>44.4</b>	<b>11.7</b>
Faaliyet Giderleri (-)	477	408	128	110	-13.7	15.2
<b>Net Esas Faaliyet Kârı (Zararı)</b>	<b>-416</b>	<b>-304</b>	<b>-69</b>	<b>-25</b>	<b>-63.1</b>	<b>-3.5</b>
<b>FAVÖK</b>	<b>-148</b>	<b>-48</b>	<b>3</b>	<b>39</b>	<b>1,327.9</b>	<b>5.3</b>
Esas Faaliyetlerden Gelir/Gider (Net)	32	-33	-23	-8	-65.2	-1.1
Özkaynak Yön. Değer. Yatırımlardan Kar	0	0	0	0	a.d.	0.0
Yatırım Faaliyetlerden Gelir/Gider (Net)	-4	20	14	-4	a.d.	-0.6
Net Finansman Gelir/Gider	105	-116	-77	74	a.d.	10.2
<b>Finansman Öncesi Faaliyet Kârı (Zararı)</b>	<b>-388</b>	<b>-317</b>	<b>-78</b>	<b>-37</b>	<b>-52.4</b>	<b>-5.1</b>
Finansman Gelirleri	0	0	0	4	a.d.	0.6
Finansman Giderleri (-)	294	448	167	45	-73.1	6.2
Parasal Kazanç/ Kayıp	399	331	91	115	26.7	15.9
<b>Vergi Öncesi Kâr/Zarar</b>	<b>-283</b>	<b>-433</b>	<b>-155</b>	<b>37</b>	<b>a.d.</b>	<b>5.1</b>
<b>Dönem Net Kârı veya Zararı</b>	<b>-305</b>	<b>-436</b>	<b>-128</b>	<b>25</b>	<b>a.d.</b>	<b>3.4</b>
Özet Nakit Akışı Tablosu (Mn TL)	2024/12	2025/12	2025/03	2026/03	Yıl. Değ. (%)	
<b>İşletme Faaliy. Kaynaklanan Net Akışları</b>		<b>-291</b>	<b>707</b>	<b>67</b>	<b>320</b>	<b>374.6</b>
Ticari Alacaklardaki Değişim		27	-76	-137	-90	-34.5
Stoklardaki Azalışlar (Artışlar) İle İlgili Düzelt.		50	-9	105	60	-42.5
Ticari Borçlardaki Artış (Azalış) ile İlgili Düzelt.		-46	186	119	5	-95.5
<b>Yatırım Faaliy. Kullanılan Nakit Akışları</b>		<b>-76</b>	<b>-75</b>	<b>-38</b>	<b>-31</b>	<b>-17.5</b>
Duran Varlık Alımından Kaynak. Nakit Çıkışları		0	0	39	17	-56.7
Duran Varlık Satışından Kaynak. Nakit Girişleri		0	0	0	0	a.d.
Alınan Temettümler		0	0	0	0	a.d.
<b>Finansman Faaliy. Kaynaklanan Nakit Akışları</b>		<b>400</b>	<b>-634</b>	<b>42</b>	<b>-264</b>	<b>a.d.</b>
Borçlanmadan Kaynaklanan Nakit Girişler		1,187	1,111	140	11	-92.5
Borç Ödemelerine İlişkin Nakit Çıkışları		626	1,566	4	329	8,456.2
Ödenen Temettümler		0	0	0	0	a.d.
<b>Nakit ve Nakit Benzer. Net Artış/Azalış</b>		<b>27</b>	<b>-13</b>	<b>72</b>	<b>25</b>	<b>-65.2</b>

Finansal Rasyolar (Son 12 Aylık)	2024/12	2025/12	2025/03	2026/03
<b>Likidite Oranları</b>				
Cari Oran	0.7	0.6	0.7	0.6
Nakit Oran	3.3	1.9	6.7	3.2
Likit Oran	0.4	0.3	0.4	0.3
<b>Faaliyet Oranları</b>				
Alacak Devir Hızı	57.9	80.8	59.5	78.6
Stok Devir Hızı	59.7	63.6	60.3	65.1
Borç Devir Hızı	42.9	56.0	42.3	57.1
Net Nakit Döngüsü (Gün)	74.8	88.4	77.5	86.6
<b>Karlılık Oranları</b>				
Brüt Kar Marjı	2.8	5.0	10.9	11.7
FVÖK Marjı	2.1	1.5	2.8	10.7
FAVÖK Marjı	-6.7	-2.3	0.5	5.3
Vergi Öncesi Kar Marjı	-12.9	-21.0	-28.7	5.1
Efektif Vergi Oranı	-7.7	-0.7	17.3	32.6
Net Kar Marjı	-12.2	-20.4	-23.2	3.4
Özsermaye Karlılığı	-76.3	-63.6	-49.8	3.9
Aktif Karlılık	-14.7	-15.3	-22.5	-10.2
<b>Finansal Yapı</b>				
Toplam Borç / Özsermaye	562.2	241.7	1,035.4	209.7
Toplam Borç / Aktif	83.9	70.6	90.3	67.6
Finansal Borçlar / Toplam Borçlar	66.4	27.6	59.0	15.0
Faiz Karşılama Oranı	-1.0	-1.0	-0.9	0.8
Yabancı Para Net Pozisyonu (Mn TL)	-754.7	-58.7	-529.1	-340.5
Yabancı Para Net Pozisyonu / FAVÖK				
Net Borç (Mn TL)	1,041.5	647.3	822.3	301.6
Net Borç / FAVÖK				

### Sektör Analizi

Hisse Kodu	Hisse Fiyatı	PD (Mn TL)	PD (Mn USD)	Özkaynak (Mn TL)	Toplam Aktif (Mn TL)	Değerleme Oranları (%)				Karlılık Oranları (%)			
						FD / Satışlar	FD / FAVÖK	F/K	PD / DD	Net Kar / Zarar Marjı	Net Borç / FAVÖK	Aktif Büyümesi	Özkaynak Karlılığı
DITAS	44.16	7,507	163	1,142	3,542	3.48			6.57	3.44		106.86	3.86
EGEEN	5,752.50	18,120	394	8,451	10,737	4.31	85.25		2.14	-11.85	-0.33	18.00	-1.63
KATMR	2.71	5,835	127	9,936	15,094	3.58	12.77	8.53	0.59	75.66	3.28	52.94	5.90
KORDS	76.80	14,940	325	16,001	51,996	0.92	17.08		0.93	0.38	8.39	11.56	0.22
BRISA	90.65	27,659	601	26,090	56,307	0.79	5.28		1.06	0.23	0.96	18.52	0.12
BFREN	138.30	16,945	368	700	1,317	5.50	50.79	109.07	24.21	8.39	-0.31	26.90	12.43
JANTS	16.80	11,760	256	7,154	11,251	1.87	27.67		1.64	-7.09	0.25	45.26	-1.85
PARSN	81.00	7,030	153	15,094	25,536	2.37	67.89		0.47	-21.62	31.70	39.90	-2.87
GOODY	15.83	4,274	93	2,324	17,773	0.18	21.65		1.84	1.59	2.24	21.21	3.69
BALAT	66.50	923	20			517.35			17.63	-1,520.61		-72.06	
FMIZP	307.50	4,390	95	647	753	5.91	36.82	43.67	6.79	24.52	-3.04	26.62	7.50
<b>Otomotiv Yan Sanayi</b>						<b>18.19</b>	<b>15.22</b>	<b>13.62</b>	<b>1.27</b>	<b>-4.34</b>		<b>23.55</b>	<b>-6.96</b>

Sektör Analizi tablosunda yer alan şirketler halka açık piyasa değerlerine göre sıralanmış ve bu sıralamaya göre ilk 20 şirket gösterilmiştir.

Teknik Seviyeler	Değer (TL)	Uzaklık
Son Kapanış 44.16 TL		
1.Destek	42.43	-3.9%
2.Destek	40.69	-7.9%
<b>PİVOT</b>	45.71	3.5%
1.Direnç	47.45	7.4%
2.Direnç	50.73	14.9%

Ortalama İşlem Hacmi	Değer (Mn TL)	Son Gün Hacim Ortalamasının
Son Gün	706	
Son 1 Hafta	480	47.1% üstünde
Son 1 Ay	243	190.9% üstünde
Son 3 Ay	145	386.2% üstünde
Son 1 Yıl	97	630.3% üstünde

Fibonacci Düzeltme Seviyeleri	Fibo Seviyesi (TL)	Kapanışın Fibo Seviyesine Uzaklığı
0.00%	57.00	-22.53%
23.60%	50.58	-12.69%
38.20%	46.60	-5.24%
50.00%	43.39	1.77%
61.80%	40.18	9.91%
78.60%	35.61	24.01%
100.00%	29.78	48.29%

Hareketli Ortalama	Değer (TL)	Yönü	Son Sinyal	Son Sinyal Tarihi	Son Sinyal Fiyatı	Son Kapanış Durum
5 Günlük Ort.	41.44	YUKARI	ALİŞ	25.05.26	33.02	6.6%
20 Günlük Ort.	36.85	YUKARI	ALİŞ	26.05.26	34.57	19.8%
50 Günlük Ort.	36.39	YUKARI	ALİŞ	04.06.26	36.53	21.4%
100 Günlük Ort.	41.17	YUKARI	ALİŞ	26.05.26	35.88	7.3%
200 günlük Ort.	30.25	YUKARI	ALİŞ	22.05.26	30.85	46.0%

Teknik Göstergeler	Değer	Yön	Son Gün Sinyal Var mı?	Yorum
RSI	66.84	AŞAĞI		
MOM	142.45	AŞAĞI		AŞIRI ALIM
MACD	1.72	YUKARI		0 Referans çizgisi üzerinde.
CCI	143.66	AŞAĞI		
ADX	26.66	YUKARI		

Teknik Değerlendirme					
Trend Yönü	Trend Gücü	*TTS Sinyal	Trend Değiş. Tarihi	Değ. Fiyat	
YUKARI	+ 5 (ÇOK GÜÇLÜ)	37.92	26.05.26	40.06	

Bu aşamada mevcut trendin yönünü YUKARI, trendin gücünü de + 5 (ÇOK GÜÇLÜ) olarak değerlendirmekteyiz. Bu bağlamda 37.92 trend takip seviyesi üzerinde kalınabildiği sürece yukarı yönlü trendin korunma eğiliminde olmasını beklemekteyiz. Olası yeni bir trend değişikliği için 37.92 trend takip seviyesinin yakından takip edilmesini önermekteyiz. Gün içinde olası geri çekilmelerde destek olarak sırasıyla 42.43 ve 40.69 seviyeleri, direnç olarak da 47.45 ve 50.73 yakından takip edilebilir.

\*TTS : Trend Takip Seviyesi



### Şirketten Haberler

DITAS	05.06.2026 18:12 Ditaş BDY Yedek Parça İmalat Ve Teknik A.Ş. Pay Alım Satım Bildirimi Hk <a href="#">Haberin Devamı</a>
DITAS	05.06.2026 10:38 Ditaş BDY Yedek Parça İmalat Ve Teknik A.Ş. DITAS.E işlem sırasında Pay Bazında Devre Kesici Uygulaması devreye girmiştir <a href="#">Haberin Devamı</a>
DITAS	05.06.2026 10:04 Ditaş BDY Yedek Parça İmalat Ve Teknik A.Ş. DITAS.E işlem sırasında Pay Bazında Devre Kesici Uygulaması devreye girmiştir <a href="#">Haberin Devamı</a>
DITAS	02.06.2026 14:09 Ditaş BDY Yedek Parça İmalat Ve Teknik A.Ş. DITAS.E işlem sırasında Pay Bazında Devre Kesici Uygulaması devreye girmiştir <a href="#">Haberin Devamı</a>
DITAS	01.06.2026 17:43 Ditaş BDY Yedek Parça İmalat Ve Teknik A.Ş. DITAS.E işlem sırasında Pay Bazında Devre Kesici Uygulaması devreye girmiştir <a href="#">Haberin Devamı</a>
DITAS	26.05.2026 10:19 Ditaş BDY Yedek Parça İmalat Ve Teknik A.Ş. DITAS.E işlem sırasında Pay Bazında Devre Kesici Uygulaması devreye girmiştir <a href="#">Haberin Devamı</a>
DITAS	22.05.2026 18:22 Ditaş BDY Yedek Parça İmalat Ve Teknik A.Ş. Sermaye Artırımından Elde Edilen Fonun Kullanımına İlişkin Rapor <a href="#">Haberin Devamı</a>
DITAS	21.05.2026 17:38 Ditaş BDY Yedek Parça İmalat Ve Teknik A.Ş. DITAS.E işlem sırasında Pay Bazında Devre Kesici Uygulaması devreye girmiştir <a href="#">Haberin Devamı</a>
DITAS	20.05.2026 16:59 Ditaş BDY Yedek Parça İmalat Ve Teknik A.Ş. DITAS.E işlem sırasında Pay Bazında Devre Kesici Uygulaması devreye girmiştir <a href="#">Haberin Devamı</a>
DITAS	15.05.2026 17:48 Ditaş BDY Yedek Parça İmalat Ve Teknik A.Ş. DITAS.E işlem sırasında Pay Bazında Devre Kesici Uygulaması devreye girmiştir <a href="#">Haberin Devamı</a>
DITAS	14.05.2026 10:15 Ditaş BDY Yedek Parça İmalat Ve Teknik A.Ş. DITAS.E işlem sırasında Pay Bazında Devre Kesici Uygulaması devreye girmiştir <a href="#">Haberin Devamı</a>
DITAS	13.05.2026 12:04 Ditaş BDY Yedek Parça İmalat Ve Teknik A.Ş. DITAS.E işlem sırasında Pay Bazında Devre Kesici Uygulaması devreye girmiştir <a href="#">Haberin Devamı</a>

### VAKIF YATIRIM MENKUL DEĞERLER A.Ş.

Akat Mah. Ebulula Mardin Cad. No:18 Park Maya Sitesi F-2/A Blok Beşiktaş 34335 İSTANBUL

Genel Müdürlük Telefon : 0 212 352 35 77

Müşteri Hizmetleri : 0 850 222 7772

[www.vakifyatirim.com.tr](http://www.vakifyatirim.com.tr) [www.vakiffx.com](http://www.vakiffx.com) [www.vkyanaliz.com](http://www.vkyanaliz.com)

E-Posta : [musterihizmetleri@vakifyatirim.com.tr](mailto:musterihizmetleri@vakifyatirim.com.tr)



### Yasal Uyarı

Burada yer alan yatırım bilgi, yorum ve tavsiyeleri yatırım danışmanlığı kapsamında değildir. Yatırım danışmanlığı hizmeti; aracı kurumlar, portföy yönetim şirketleri, mevduat kabul etmeyen bankalar ile müşteri arasında imzalanacak yatırım danışmanlığı sözleşmesi çerçevesinde kişilerin risk ve getiri tercihleri dikkate alınarak kişiye özel olarak sunulmaktadır. Burada yer alan yorum ve tavsiyeler ise genel niteliktedir, yorum ve tavsiyede bulunanların kişisel görüşlerine dayanmaktadır. Bu görüşler mali durumunuz ile risk ve getiri tercihlerinize uygun olmayabilir ve hiçbir şekilde alış veya satış yapılması yönünde yönlendirme olarak değerlendirilmemelidir. Vakıf Yatırım, bu bilgilerin doğru, eksiksiz ve değişmez olduğunu garanti etmemektedir. Bu nedenle, bu bültenden elde edilen bilgilere dayanılarak hareket etmeden önce, bilgilerin doğruluğunu teyit etmeniz gerekmektedir ve sadece burada yer alan bilgilere dayanılarak yatırım kararı verilmesi beklentilerinize uygun sonuçlar doğurmayabilir. Rapor'da yer alan tüm veriler, Financial Information News Network (FINNET Elektronik Yayıncılık Data İletişim San. Tic. Ltd. Sti.) sağlayıcısından elde edilmiştir.

Bu bülten sadece genel bilgilendirme amacı ile hazırlanmıştır. Bültende kullanılan bilgilerden, kaynaklardaki hata ve eksikliklerden ve bilgilerin kullanılması sonucunda yatırımcıların uğrayabilecekleri doğrudan ve/veya dolaylı zararlardan, kar yoksunluğundan, manevi zararlardan ve üçüncü kişilerin uğrayabileceği zararlardan dolayı Vakıf Yatırım hiçbir şekilde sorumlu tutulamaz.

Buradaki içeriğin hiçbir bölümü Vakıf Yatırım'ın yazılı izni olmadan değiştirilmez, kopyalanamaz ve alıntı yapılamaz. İçerik tamamen ya da kısmen yalnızca Vakıf Yatırım tarafından ya da Vakıf Yatırım'ın yazılı izni ile kullanılabilir.