

**Dinamik Isı Makina Yalıtım / DNISI**

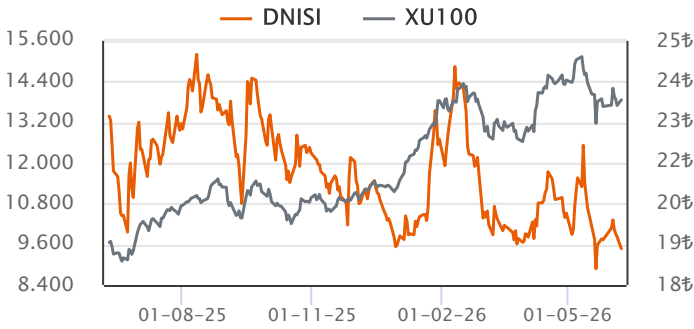
Sektör	Bina Malzemeleri
Kayıtlı Sermaye (Mn TL)	700
Ödenmiş Sermaye (Mn TL)	120
BİST Pazarı	Ana Pazar
Dahil Olduğu Ulusal Endeksler	-
Endeks Ağırlığı (XU100)	-
Halka Arz Tarihi	27/08/2020
Halka Açıklık Oranı	40.0%
Fiili Dolaşım Oranı	44.3%

**Ortaklık Yapısı**

Ortak Adı	Pay (%)	Pay Tutarı (Mn TL)
DİĞER	44.34	53.09
METİN AKDAŞ	35.47	42.47
GÖKSEL GÜRPINAR	20.19	24.17

**Piyasa Değeri (PD)**

	2023/03	2024/03	2025/03	2026/03	Son Veri
Fiyat (TL)	5.51	15.39	25.92	19.29	19.07
Fiyat (USD)	0.29	0.48	0.68	0.43	0.42
Piyasa Değeri (Mn TL)	659	1,843	3,103	2,310	2,283
Piyasa Değeri (Mn USD)	34	57	82	52	50
Ort. İşlem Hacim (Son 3 Ay)					17

**Hisse Performansı**


Performans	Günlük	Haftalık	1Ay	Yılbaşı	12Ay
Mutlak %	-1.80	-3.10	-9.88	-0.57	-16.43
Rölatif %	-2.98	-4.19	-2.06	-19.22	-42.80

**Değerleme Oranları**

Çarpanlar	2023/03	2024/03	2025/03	2026/03	Son Veri
Firma Değeri/Satışlar	1.48	3.35	5.41	4.14	4.09
Sektör Ort.	1.65	1.69	1.39	1.35	1.38
Firma Değeri/FAVÖK	8.36	21.33	29.93	27.47	27.14
Sektör Ort.	9.30	10.07	11.00	9.25	10.51
Fiyat/Kazanç		92.20		57.04	56.39
Sektör Ort.	12.45	14.71	12.67	22.35	21.10
PD/DD	1.60	2.16	2.77	1.53	1.51
Sektör Ort.	3.74	2.60	1.79	1.24	1.34
Hisse Başına Kar (TL)		0.17		0.34	0.34

**Özet Finansal Bilgiler**

Mn TL	2022/03	2023/03	2024/03	2025/03	2026/03
Dönen Varlıklar	171	246	346	281	425
Duran Varlıklar	110	368	843	1,121	1,388
Toplam Aktifler	281	615	1,189	1,402	1,813
Özkaynak (Ana Ortaklık)	178	412	851	1,119	1,509
Net Borç	-19	9	-32	-71	-99
Net Satış Gelirleri	43	108	129	145	136
Brüt Kâr	13	24	34	17	15
FAVÖK	10	23	36	23	16
Net K/Z (Ana Ortaklık)	10	-26	-29	-35	-18

**Finansal Rasyolar**

%	2022/03	2023/03	2024/03	2025/03	2026/03
<b>Net Satışlar Büyüme</b>	86.3	152.6	20.3	12.2	-5.9
Sektör Ort.	119.9	183.7	31.8	8.4	5.2
<b>FAVÖK Değ.</b>	126.0	231.7	6.0	19.4	-20.6
Sektör Ort.	236.4	155.5	81.6	168.6	36.8
<b>Net Kâr/Zarar Değ.</b>	106.2				
Sektör Ort.	264.7	6.7	1,528.8	-15.3	9.6
<b>Brüt Kar Marjı</b>	30.0	21.9	25.9	11.8	10.7
Sektör Ort.	34.8	24.2	23.4	22.4	23.9
<b>FAVÖK Marjı</b>	24.1	20.9	27.9	15.6	12.0
Sektör Ort.	20	11.8	10.1	7.7	8.3
<b>Net Kâr/Zarar Marjı</b>	23.4	-24.6	-22.1	-23.8	-13.1
Sektör Ort.	16.5	-3.1	-14	-21	-12.2
<b>Toplam Borçlar Değ.</b>	309.0	97.3	66.5	-16.5	7.9
Sektör Ort.	121.7	65.2	66.0	41.4	55.3
<b>Net Borç Değ.</b>					
Sektör Ort.	34.1	135.1	42.9	172.6	59.3
<b>Net Borç/FAVÖK</b>	-0.8	0.1	-0.4	-0.7	-1.2
Sektör Ort.	0.3	0.1	1.7	2.3	6.2
<b>Aktif Büyümesi</b>	111.4	118.5	93.5	17.9	29.3
Sektör Ort.	97.3	93.8	114.7	30.0	39.2
<b>Özkaynak Büyüme</b>	65.3	130.8	106.8	31.5	34.8
Sektör Ort.	92.2	197.2	189.7	27.3	23.6
<b>Özkaynak Karlılığı</b>	27.1	-1.3	3.2	-7.8	3.1
Sektör Ort.	35.4	23.6	7.2	-15.1	-9.6
<b>Aktif Karlılığı</b>	18.7	-0.9	2.2	-5.9	2.5
Sektör Ort.	14.7	6.8	4.0	-7.8	-3.3
<b>Temettü Verimi</b>					
Sektör Ort.	4.0	3.3	1.8	2.2	1.9

**Finansal Analiz**

**Çeyreklik net zarar -17.9 milyon TL düzeyinde gerçekleşti. (Geçen yıl aynı dönem -34.5 TL net zarar.)**

Şirketin son çeyrekte çeyreklik olarak kardan zarara geçtiği dikkat çekmekte.

**Çeyreklik net satışlar 136.5 milyon TL düzeyinde gerçekleşti. (Geçen yıl aynı dönem 145.1 milyon TL)**

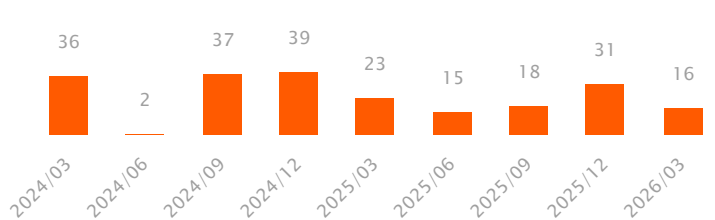
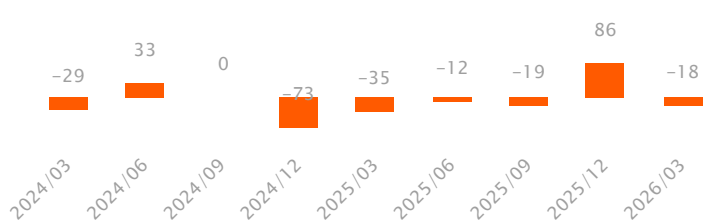
Son çeyrekte net satışlarının bir önceki çeyreğe göre %12.9 düşüş kaydedtiği gözlenirken, şirketin 3A26 net satışları bir önceki yılın aynı dönemine göre %5.9 düşüşle 136.5 milyon TL düzeyinde gerçekleşmiştir.

**Çeyreklik FAVÖK marjı bir önceki çeyreğe göre 0.40 puan düşüş kaydetti.**

Çeyreklik FAVÖK 16.4 milyon TL olurken çeyreklik FAVÖK marjı %11.98 düzeyinde gerçekleşti. (Önceki çeyrek %20, geçen yıl aynı çeyrek %15.55)

**Şirketin net nakit pozisyonu bulunmaktadır.**

Son çeyrekte toplam borç içerisinde finansal borçların payı artmıştır. Önceki çeyrek %27 düzeyinde olan finansal borç toplam borç oranı %35 düzeyine yükselmiştir.

**Çeyreklik FAVÖK (Mn TL)**

**Çeyreklik Net Kar / Zarar (Mn TL)**


Özet Bilanço (Mn TL)	2024/12	2025/12	2025/03	2026/03	Yıl. Değ. (%)	Dikey (%)
<b>Dönen Varlıklar</b>	<b>387</b>	<b>421</b>	<b>281</b>	<b>425</b>	<b>51.5</b>	<b>23.5</b>
Nakit ve Nakit Benzerleri	160	87	71	92	28.9	5.1
Finansal Yatırımlar	50	117	46	113	147.7	6.2
Ticari Alacaklar	90	118	88	116	32.0	6.4
Stoklar	75	80	64	97	50.6	5.3
<b>Duran Varlıklar</b>	<b>1,352</b>	<b>1,407</b>	<b>1,121</b>	<b>1,388</b>	<b>23.8</b>	<b>76.5</b>
Ticari Alacaklar	0	0	0	0	a.d.	0.0
Finansal Yatırımlar	0	0	0	0	a.d.	0.0
Maddi Duran Varlıklar	1,340	1,402	1,113	1,384	24.3	76.3
Maddi Olmayan Duran Varlıklar	0	0	0	1	4,237.0	0.1
<b>Toplam Varlıklar (Aktifler)</b>	<b>1,739</b>	<b>1,828</b>	<b>1,402</b>	<b>1,813</b>	<b>29.3</b>	<b>100.0</b>
<b>Kısa Vadeli Yükümlülükler</b>	<b>101</b>	<b>105</b>	<b>62</b>	<b>128</b>	<b>105.5</b>	<b>7.0</b>
Kısa Vadeli Borçlanmalar	5	25	2	53	2,963.6	2.9
Uzun Vadeli Borçlanmaların Kısa Vadeli Kısım.	45	14	9	17	89.4	1.0
Ticari Borçlar	30	42	25	24	-5.3	1.3
<b>Uzun Vadeli Yükümlülükler</b>	<b>276</b>	<b>197</b>	<b>220</b>	<b>177</b>	<b>-19.7</b>	<b>9.8</b>
Finansal Borçlar	67	41	35	36	3.4	2.0
Ticari Borçlar	0	0	0	0	a.d.	0.0
<b>Toplam Yükümlülükler</b>	<b>377</b>	<b>302</b>	<b>282</b>	<b>305</b>	<b>7.9</b>	<b>16.8</b>
<b>Özkaynaklar</b>	<b>1,362</b>	<b>1,526</b>	<b>1,119</b>	<b>1,509</b>	<b>34.8</b>	<b>83.2</b>
Ödenmiş Sermaye	120	120	120	120	0.0	6.6
Geri Alınmış Paylar (-)	0	0	0	0	a.d.	0.0
Geçmiş Yıllar Karları veya Zararları	270	219	168	245	46.1	13.5
Net Dönem Karı veya Zararı	-70	26	-26	-18	-32.0	-1.0
<b>Toplam Kaynaklar</b>	<b>1,739</b>	<b>1,828</b>	<b>1,402</b>	<b>1,813</b>	<b>29.3</b>	<b>100.0</b>
Özet Gelir Tablosu (Mn TL)	2024/12	2025/12	2025/03	2026/03	Yıl. Değ. (%)	Dikey (%)
<b>Net Satışlar</b>	<b>545</b>	<b>543</b>	<b>145</b>	<b>136</b>	<b>-5.9</b>	<b>100.0</b>
Satışların Maliyeti	447	473	128	122	-4.7	89.3
<b>Brüt Kâr (Zarar)</b>	<b>98</b>	<b>70</b>	<b>17</b>	<b>15</b>	<b>-15.0</b>	<b>10.7</b>
Faaliyet Giderleri (-)	66	65	18	21	17.7	15.2
<b>Net Esas Faaliyet Kârı (Zararı)</b>	<b>32</b>	<b>4</b>	<b>0</b>	<b>-6</b>	<b>1,379.2</b>	<b>-4.5</b>
<b>FAVÖK</b>	<b>115</b>	<b>87</b>	<b>23</b>	<b>16</b>	<b>-27.6</b>	<b>12.0</b>
Esas Faaliyetlerden Gelir/Gider (Net)	5	6	-1	-4	300.0	-2.9
Özkaynak Yön. Değer. Yatırımlardan Kar	0	0	0	0	a.d.	0.0
Yatırım Faaliyetlerden Gelir/Gider (Net)	13	14	3	9	200.0	6.6
Net Finansman Gelir/Gider	-32	-67	-4	-30	650.0	-22.0
<b>Finansman Öncesi Faaliyet Kârı (Zararı)</b>	<b>49</b>	<b>24</b>	<b>2</b>	<b>-1</b>	<b>a.d.</b>	<b>-1.0</b>
Finansman Gelirleri	92	28	14	1	-94.5	0.6
Finansman Giderleri (-)	116	28	15	8	-49.9	5.6
Parasal Kazanç/ Kayıp	-8	-66	-3	-23	607.9	-17.1
<b>Vergi Öncesi Kâr/Zarar</b>	<b>17</b>	<b>-43</b>	<b>-2</b>	<b>-31</b>	<b>1,507.4</b>	<b>-23.0</b>
<b>Dönem Net Kârı veya Zararı</b>	<b>-70</b>	<b>24</b>	<b>-35</b>	<b>-18</b>	<b>-48.0</b>	<b>-13.1</b>
Özet Nakit Akışı Tablosu (Mn TL)	2024/12	2025/12	2025/03	2026/03	Yıl. Değ. (%)	Dikey (%)
<b>İşletme Faaliy. Kaynaklanan Net Akışları</b>	<b>334</b>	<b>-34</b>	<b>-15</b>	<b>-2</b>	<b>-88.0</b>	
Ticari Alacaklardaki Değişim	80	0	-13	8	a.d.	
Stoklardaki Azalışlar (Artışlar) İle İlgili Düzelt.	35	21	7	-13	a.d.	
Ticari Borçlardaki Artış (Azalış) ile İlgili Düzelt.	-8	5	1	-18	a.d.	
<b>Yatırım Faaliy. Kullanılan Nakit Akışları</b>	<b>399</b>	<b>308</b>	<b>135</b>	<b>126</b>	<b>-6.6</b>	
Duran Varlık Alımından Kaynak. Nakit Çıkışları	38	9	2	2	8.6	
Duran Varlık Satışından Kaynak. Nakit Girişleri	0	1	0	1	a.d.	
Alınan Temettüeller	0	0	0	0	a.d.	
<b>Finansman Faaliy. Kaynaklanan Nakit Akışları</b>	<b>-447</b>	<b>-116</b>	<b>-101</b>	<b>-8</b>	<b>-92.5</b>	
Borçlanmadan Kaynaklanan Nakit Girişler	94	40	20	35	78.3	
Borç Ödemelerine İlişkin Nakit Çıkışları	397	111	89	17	-80.9	
Ödenen Temettüeller	0	0	0	0	a.d.	
<b>Nakit ve Nakit Benzer. Net Artış/Azalış</b>	<b>-38</b>	<b>-118</b>	<b>-99</b>	<b>-3</b>	<b>-96.6</b>	

Finansal Rasyolar (Son 12 Aylık)	2024/12	2025/12	2025/03	2026/03
<b>Likidite Oranları</b>				
Cari Oran	3.8	4.0	4.5	3.3
Nakit Oran	207.6	193.9	188.3	160.6
Likit Oran	3.1	3.2	3.5	2.6
<b>Faaliyet Oranları</b>				
Alacak Devir Hızı	55.8	70.5	55.9	76.5
Stok Devir Hızı	54.1	57.0	53.1	64.1
Borç Devir Hızı	22.7	27.8	15.7	18.9
Net Nakit Döngüsü (Gün)	87.2	99.8	93.3	121.7
<b>Karlılık Oranları</b>				
Brüt Kar Marjı	18.0	12.8	11.8	10.7
FVÖK Marjı	7.5	-7.8	-0.9	-18.0
FAVÖK Marjı	21.1	16.0	15.6	12.0
Vergi Öncesi Kar Marjı	3.1	-7.9	-1.3	-23.0
Efektif Vergi Oranı	514.4	155.8	-1,664.9	43.0
Net Kar Marjı	-12.9	4.4	-23.8	-13.1
Özsermaye Karlılığı	-5.7	1.7	-3.5	-1.4
Aktif Karlılık	-4.3	1.3	-5.9	2.5
<b>Finansal Yapı</b>				
Toplam Borç / Özsermaye	27.7	19.8	25.2	20.2
Toplam Borç / Aktif	21.7	16.5	20.1	16.8
Finansal Borçlar / Toplam Borçlar	31.0	26.7	16.2	34.9
Faiz Karşılama Oranı	0.1	-1.5	-0.1	-4.1
Yabancı Para Net Pozisyonu (Mn TL)	21.8	26.7	13.9	38.3
Yabancı Para Net Pozisyonu / FAVÖK	19.0	30.8	13.7	47.6
Net Borç (Mn TL)	-92.4	-123.6	-71.4	-98.9
Net Borç / FAVÖK	-0.8	-1.4	-0.7	-1.2

**Sektör Analizi**

Hisse Kodu	Hisse Fiyatı	PD (Mn TL)	PD (Mn USD)	Özkaynak (Mn TL)	Toplam Aktif (Mn TL)	Değerleme Oranları (%)				Karlılık Oranları (%)			
						FD / Satışlar	FD / FAVÖK	F/K	PD / DD	Net Kar / Zarar Marjı	Net Borç / FAVÖK	Aktif Büyümesi	Özkaynak Karlılığı
DNISI	19.07	2,283	50	1,509	1,813	4.09	27.14	56.39	1.51	-13.13	-1.23	29.34	-1.36
QUAGR	4.04	10,666	232	10,009	21,154	1.42	8.07		1.07	-21.46	2.18	18.63	-5.32
EUREN	4.70	9,870	215	11,360	16,086	1.39	11.91	24.12	0.87	4.50	1.28	41.09	1.04
KLKIM	30.60	14,076	307	7,127	10,271	1.18	5.06	14.54	1.97	0.66	-0.69	40.61	0.23
KLSEK	28.74	14,795	322	6,439	20,505	1.44	47.03		2.30	-1.57	14.68	17.25	-1.04
USAK	1.55	3,798	83	6,576	12,546	1.18	7.99	42.38	0.58	-10.49	2.83	55.15	-2.56
AYES	34.00	5,100	111			0.44	20.23	4.93	1.68	8.58	0.94	43.56	
EGPRO	38.82	21,157	461	10,058	18,652	1.62	6.53	16.01	2.10	8.37	-0.17	49.06	3.46
BIENY	23.36	8,433	184	13,843	27,477	1.08	6.61		0.61	-13.90	2.50	51.18	-3.38
OZYSR	12.27	5,192	113	3,339	8,790	0.97	16.99		1.55	1.74	4.37	45.88	1.09
SERNT	9.94	4,105	89	4,561	13,540	3.29	14.47		0.90	-50.06	8.02	29.71	-7.12
MARBL	14.07	3,216	70	2,452	4,487	1.24	9.20		1.31	-1.82	2.08	20.30	-0.63
EGSER	3.40	2,448	53	2,077	7,593	0.97	111.86		1.18	-8.47	51.79	54.17	-5.22
EPLAS	5.99	1,142	25	3,624	5,406	0.58	37.79		0.32	-11.00	5.43	27.52	-1.68
INTEM	269.50	5,239	114	920	4,278	2.77	15.23	119.93	5.70	-2.81	0.16	69.83	-1.66
<b>Bina Malzemeleri</b>						<b>4.38</b>	<b>10.51</b>	<b>21.10</b>	<b>1.34</b>	<b>-3.02</b>		<b>37.17</b>	<b>-4.20</b>

Sektör Analizi tablosunda yer alan şirketler halka açık piyasa değerlerine göre sıralanmış ve bu sıralamaya göre ilk 20 şirket gösterilmiştir.

Teknik Seviyeler Son Kapanış 19.07 TL	Değer (TL)	Uzaklık
1.Destek	18.93	-0.8%
2.Destek	18.78	-1.5%
<b>PİVOT</b>	19.12	0.3%
1.Direnç	19.27	1.0%
2.Direnç	19.46	2.1%

Ortalama İşlem Hacmi	Değer (Mn TL)	Son Gün Hacim Ortalamasının
Son Gün	11	
Son 1 Hafta	11	1.1% üstünde
Son 1 Ay	20	-43.7% altında
Son 3 Ay	17	-35.6% altında
Son 1 Yıl	29	-62.2% altında

Fibonacci Düzeltme Seviyeleri	Fibo Seviyesi (TL)	Kapanışın Fibo Seviyesine Uzaklığı
0.00%	18.48	3.19%
23.60%	19.96	-4.46%
38.20%	20.88	-8.67%
50.00%	21.62	-11.79%
61.80%	22.36	-14.71%
78.60%	23.42	-18.57%
100.00%	24.76	-22.98%

Hareketli Ortalama	Değer (TL)	Yönü	Son Sinyal	Son Sinyal Tarihi	Son Sinyal Fiyatı	Son Kapanış Durum
5 Günlük Ort.	19.51	AŞAĞI	ALIŞ	04.06.26	19.48	-2.3%
20 Günlük Ort.	20.00	AŞAĞI	ALIŞ	15.05.26	20.20	-4.6%
50 Günlük Ort.	20.00	AŞAĞI	ALIŞ	15.05.26	20.38	-4.7%
100 Günlük Ort.	20.64	AŞAĞI	ALIŞ	14.05.26	20.68	-7.6%
200 günlük Ort.	21.12	AŞAĞI	ALIŞ	13.05.26	21.19	-9.7%

Teknik Göstergeler	Değer	Yön	Son Gün Sinyal Var mı?	Yorum
RSI	41.39	AŞAĞI		
MOM	103.19	YUKARI		
MACD	-0.27	AŞAĞI		0 Referans çizgisi altında.
CCI	-83.50	AŞAĞI		
ADX	14.94	YUKARI		

Teknik Değerlendirme					
Trend Yönü	Trend Gücü	*TTS	Sinyal	Trend Değiş. Tarihi	Değ. Fiyat
AŞAĞI	- 3 (ORTA)	20.09		18.05.26	19.86

Bu aşamada mevcut trendin yönünü AŞAĞI, trendin gücünü de - 3 (ORTA) olarak değerlendirmekteyiz. Bu bağlamda 20.09 trend takip seviyesinin altında kalınabildiği sürece aşağı yönlü trendin korunma eğiliminde olmasını beklemekteyiz. Olası yeni bir trend değişikliği için 20.09 trend takip seviyesinin yakından takip edilmesini önermekteyiz. Gün içinde olası geri çekilmelerde destek olarak sırasıyla 18.93 ve 18.78 seviyeleri, direnç olarak da 19.27 ve 19.46 yakından takip edilebilir.

\*TTS : Trend Takip Seviyesi



**Şirketten Haberler**

DNISI	06.05.2026 15:56 Dinamik Isı Makina Yalıtım Malzemeleri Sanayi Ve Ticaret A.Ş. Bağımsız Denetim Kuruluşunun Tescil ve İlanı <a href="#">Haberin Devamı</a>
DNISI	06.05.2026 15:55 Dinamik Isı Makina Yalıtım Malzemeleri Sanayi Ve Ticaret A.Ş. 2025 Yılı Olağan Genel Kurul Toplantısı Sonucu Tescil ve İlanı <a href="#">Haberin Devamı</a>
DNISI	04.05.2026 12:49 Dinamik Isı Makina Yalıtım Malzemeleri Sanayi Ve Ticaret A.Ş. DNISI.E işlem sırasında Pay Bazında Devre Kesici Uygulaması devreye girmiştir <a href="#">Haberin Devamı</a>
DNISI	30.04.2026 18:38 Dinamik Isı Makina Yalıtım Malzemeleri Sanayi Ve Ticaret A.Ş. 01.01.2026-31.03.2026 Faaliyet Raporu <a href="#">Haberin Devamı</a>
DNISI	30.04.2026 18:37 Dinamik Isı Makina Yalıtım Malzemeleri Sanayi Ve Ticaret A.Ş. 01.01.2026-31.03.2026 Finansal Rapor <a href="#">Haberin Devamı</a>
DNISI	30.04.2026 18:37 Dinamik Isı Makina Yalıtım Malzemeleri Sanayi Ve Ticaret A.Ş. 01.01.2026-31.03.2026 Sorumluluk Beyanı <a href="#">Haberin Devamı</a>
DNISI	30.04.2026 16:10 Dinamik Isı Makina Yalıtım Malzemeleri Sanayi Ve Ticaret A.Ş. Bağımsız Denetim Kuruluşu seçiminin Genel Kurul'ca onaylanması <a href="#">Haberin Devamı</a>
DNISI	30.04.2026 16:06 Dinamik Isı Makina Yalıtım Malzemeleri Sanayi Ve Ticaret A.Ş. Kar Payı Dağıtımına İlişkin Genel Kurul Kararı <a href="#">Haberin Devamı</a>
DNISI	30.04.2026 16:03 Dinamik Isı Makina Yalıtım Malzemeleri Sanayi Ve Ticaret A.Ş. 2025 Yılı Olağan Genel Kurul Toplantısı Sonucu <a href="#">Haberin Devamı</a>
	27.04.2026 20:11 Aksa Akrilik Kimya Sanayii A.Ş.,Alcatel Lucent Teletaş Telekomünikasyon A.Ş.,Banvit Bandırma Vitaminli Yem Sanayii A.Ş.,Ral Yatırım Holding A.Ş. ... BIST Katılım Tüm, BIST Katılım 100, BIST Katılım 50, BIST Katılım 30, BIST Katılım Sürdürülebilirlik ve BIST Katılım Temettü Dönemsel Endeks Değişiklikleri <a href="#">Haberin Devamı</a>
DNISI	06.04.2026 14:53 Dinamik Isı Makina Yalıtım Malzemeleri Sanayi Ve Ticaret A.Ş. Bağımsız Denetim Kuruluşu Seçimi <a href="#">Haberin Devamı</a>
DNISI	06.04.2026 14:51 Dinamik Isı Makina Yalıtım Malzemeleri Sanayi Ve Ticaret A.Ş. Yönetim Kurulu'nun 2025 Faaliyet Yılı Kâr Dağıtımını Teklifi <a href="#">Haberin Devamı</a>

**VAKIF YATIRIM MENKUL DEĞERLER A.Ş.**

Akat Mah. Ebulula Mardin Cad. No:18 Park Maya Sitesi F-2/A Blok Beşiktaş 34335 İSTANBUL

Genel Müdürlük Telefon : 0 212 352 35 77

Müşteri Hizmetleri : 0 850 222 7772

[www.vakifyatirim.com.tr](http://www.vakifyatirim.com.tr) [www.vakiffx.com](http://www.vakiffx.com) [www.vkyanaliz.com](http://www.vkyanaliz.com)E-Posta : [musterihizmetleri@vakifyatirim.com.tr](mailto:musterihizmetleri@vakifyatirim.com.tr)**Yasal Uyarı**

Burada yer alan yatırım bilgi, yorum ve tavsiyeleri yatırım danışmanlığı kapsamında değildir. Yatırım danışmanlığı hizmeti; aracı kurumlar, portföy yönetim şirketleri, mevduat kabul etmeyen bankalar ile müşteri arasında imzalanacak yatırım danışmanlığı sözleşmesi çerçevesinde kişilerin risk ve getiri tercihleri dikkate alınarak kişiye özel olarak sunulmaktadır. Burada yer alan yorum ve tavsiyeler ise genel niteliktedir, yorum ve tavsiyede bulunanların kişisel görüşlerine dayanmaktadır. Bu görüşler mali durumunuz ile risk ve getiri tercihlerinize uygun olmayabilir ve hiçbir şekilde alış veya satış yapılması yönünde yönlendirme olarak değerlendirilmemelidir. Vakıf Yatırım, bu bilgilerin doğru, eksiksiz ve değişmez olduğunu garanti etmemektedir. Bu nedenle, bu bültenen elde edilen bilgilere dayanılarak hareket etmeden önce, bilgilerin doğruluğunu teyit etmeniz gerekmektedir ve sadece burada yer alan bilgilere dayanılarak yatırım kararı verilmesi beklentilerinize uygun sonuçlar doğurmayabilir. Rapor'da yer alan tüm veriler, Financial Information News Network (FINNET Elektronik Yayıncılık Data İletişim San. Tic. Ltd. Sti.) sağlayıcısından elde edilmiştir.

Bu bülten sadece genel bilgilendirme amacı ile hazırlanmıştır. Bültende kullanılan bilgilerden, kaynaklardaki hata ve eksikliklerden ve bilgilerin kullanılması sonucunda yatırımcıların uğrayabilecekleri doğrudan ve/veya dolaylı zararlardan, kar yoksunluğundan, manevi zararlardan ve üçüncü kişilerin uğrayabileceği zararlardan dolayı Vakıf Yatırım hiçbir şekilde sorumlu tutulamaz.

Buradaki içeriğin hiçbir bölümü Vakıf Yatırım'ın yazılı izni olmadan değiştirilmez, kopyalanamaz ve alıntı yapılamaz. İçerik tamamen ya da kısmen yalnızca Vakıf Yatırım tarafından ya da Vakıf Yatırım'ın yazılı izni ile kullanılabilir.