

**Efor Yatırım / EFOR**

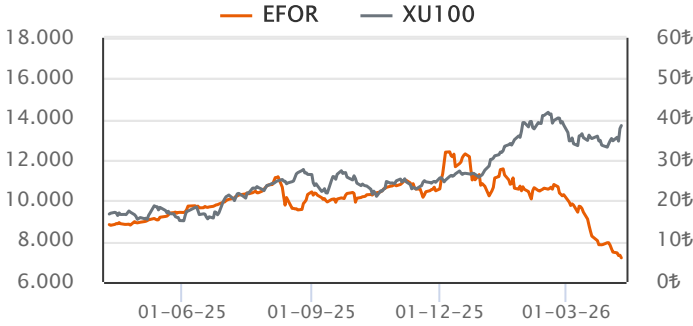
Sektör	İçecek
Kayıtlı Sermaye (Mn TL)	2,178
Ödenmiş Sermaye (Mn TL)	2,178
BİST Pazarı	Yıldız Pazar
Dahil Olduğu Ulusal Endeksler	XU100
Endeks Ağırlığı (XU100)	0.1%
Halka Arz Tarihi	26/06/2024
Halka Açıklık Oranı	31.0%
Fiili Dolaşım Oranı	30.8%

**Ortaklık Yapısı**

Ortak Adı	Pay (%)	Pay Tutarı (Mn TL)
İBRAHİM AKKUŞ	60.73	1,322.66
DİĞER	29.17	635.42
EFOR HOLDİNG ANONİM ŞİRKETİ	9.66	210.34

**Piyasa Değeri (PD)**

	2022/12	2023/12	2024/12	2025/12	Son Veri
Fiyat (TL)	0.00	0.00	9.76	24.20	5.93
Fiyat (USD)	0.00	0.00	0.28	0.56	0.13
Piyasa Değeri (Mn TL)			21,254	52,708	12,916
Piyasa Değeri (Mn USD)			603	1,230	291
Ort. İşlem Hacim (Son 3 Ay)					466

**Hisse Performansı**


Performans	Günlük	Haftalık	1Ay	Yılbaşı	12Ay
Mutlak %	-9.88	-27.24	-65.42	-75.50	-57.11
Rölatif %	-10.88	-30.63	-67.92	-79.84	-70.94

**Değerleme Oranları**

Çarpanlar	2022/12	2023/12	2024/12	2025/12	Son Veri
Firma Değeri/Satışlar			2.61	4.29	1.06
Sektör Ort.	0.61	0.81	0.96	1.74	1.07
Firma Değeri/FAVÖK			18.88	29.55	7.31
Sektör Ort.	4.29	4.79	5.68	5.28	6.33
Fiyat/Kazanç			36.81	23,442.45	5,744.37
Sektör Ort.	3.61	5.00	9.72	11.29	13.54
PD/DD			4.16	11.43	2.80
Sektör Ort.	1.03	1.68	1.74	1.60	2.00
Hisse Başına Kar (TL)	0.46	1.94	1.59	0.00	0.00

**Özet Finansal Bilgiler**

Mn TL	2021/12	2022/12	2023/12	2024/12	2025/12
Dönen Varlıklar	1,255	2,015	2,849	6,788	7,503
Duran Varlıklar	596	1,314	2,670	4,412	4,043
Toplam Aktifler	1,851	3,329	5,518	11,200	11,546
Özkaynak (Ana Ortaklık)	574	1,181	2,594	5,110	4,611
Net Borç	-110	765	1,555	1,722	174
Net Satış Gelirleri	2,627	6,009	7,484	8,813	12,335
Brüt Kâr	300	669	1,210	1,609	2,272
FAVÖK	230	491	958	1,217	1,790
Net K/Z (Ana Ortaklık)	179	165	706	577	2

**Finansal Rasyolar**

%	2021/12	2022/12	2023/12	2024/12	2025/12
<b>Net Satışlar Büyüme</b>		128.8	24.6	17.7	40.0
Sektör Ort.	59.5	320.0	41.1	32.8	1.5
<b>FAVÖK Değ.</b>		113.7	95.1	27.0	47.1
Sektör Ort.	49.2	254.4	124.0	54.2	-4.4
<b>Net Kâr/Zarar Değ.</b>		-7.7	326.6	-18.2	-99.6
Sektör Ort.	75.0	525.8	115.6	25.7	-44.6
<b>Brüt Kar Marjı</b>	11.4	11.1	16.2	18.3	18.4
Sektör Ort.	28.9	25.6	27.5	28.6	27.1
<b>FAVÖK Marjı</b>	8.8	8.2	12.8	13.8	14.5
Sektör Ort.	15.3	11.5	15.4	15.4	13.9
<b>Net Kâr/Zarar Marjı</b>	6.8	2.8	9.4	6.6	0.0
Sektör Ort.	5.7	-0.5	6.5	2.1	-6.3
<b>Toplam Borçlar Değ.</b>		68.2	36.1	108.3	13.9
Sektör Ort.	60.6	223.5	42.3	23.4	22.3
<b>Net Borç Değ.</b>			103.3	10.8	-89.9
Sektör Ort.	91.1	143.8	58.2	28.2	6.6
<b>Net Borç/FAVÖK</b>	-0.5	1.6	1.6	1.4	0.1
Sektör Ort.	1.5	2.5	0.6	-1.1	2.5
<b>Aktif Büyümesi</b>		79.9	65.8	103.0	3.1
Sektör Ort.	72.8	233.0	42.6	42.4	9.2
<b>Özkaynak Büyüme</b>		105.9	119.6	97.0	-9.8
Sektör Ort.	97.2	253.4	45.6	60.6	1.7
<b>Özkaynak Kârlılığı</b>	31.2	18.8	37.4	15.0	0.0
Sektör Ort.	8.5	7.7	16.1	7.4	-0.6
<b>Aktif Kârlılığı</b>	19.4	6.4	16.0	6.9	0.0
Sektör Ort.	5.4	0.9	6.4	4.0	-0.6
<b>Temettü Verimi</b>					0.1
Sektör Ort.	2.8	2.5	2.0	0.9	1.0

**Finansal Analiz**

**Çeyreklik net kar 607.9 milyon TL düzeyinde gerçekleşti. (Geçen yıl aynı dönem 284.8 TL net kar.)**

Şirketin son çeyrekte çeyreklik olarak zarardan kara geçtiği dikkat çekmekte.

**Çeyreklik net satışlar 3.9 milyar TL düzeyinde gerçekleşti. (Geçen yıl aynı dönem 3.1 milyar TL)**

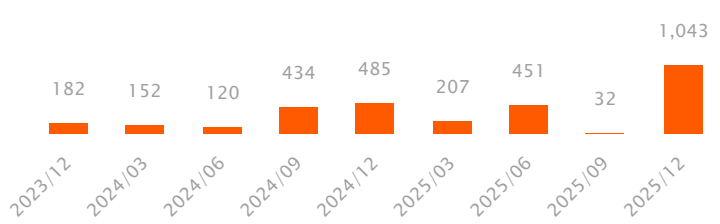
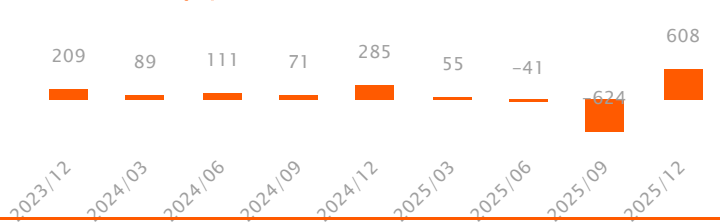
Son çeyrekte net satışlarının bir önceki çeyreğe göre %42.8 yükseliş kaydettiği gözlenirken, şirketin 12A25 net satışları bir önceki yılın aynı dönemine göre %40.0 yükselişle 12.3 milyar TL düzeyinde gerçekleşmiştir.

**Çeyreklik FAVÖK marjı bir önceki çeyreğe göre 18.26 puan yükseliş kaydetti.**

Çeyreklik FAVÖK 1.0 milyar TL olurken çeyreklik FAVÖK marjı %26.71 düzeyinde gerçekleşti. (Önceki çeyrek %1, geçen yıl aynı çeyrek %15.66)

**Şirketin net borç pozisyonu bulunmaktadır.**

Son çeyrekte toplam borç içerisinde finansal borçların payı azaltmıştır. Önceki çeyrek %26 düzeyinde olan finansal borç toplam borç oranı %20 düzeyine gerilemiştir.

**Çeyreklik FAVÖK (Mn TL)**

**Çeyreklik Net Kar / Zarar (Mn TL)**


Özet Bilanço (Mn TL)	2022/12	2023/12	2024/12	2025/12	Yıl. Değ. (%)	Dikey (%)
<b>Dönen Varlıklar</b>	<b>2,015</b>	<b>2,849</b>	<b>6,788</b>	<b>7,503</b>	<b>10.5</b>	<b>65.0</b>
Nakit ve Nakit Benzerleri	73	99	567	1,227	116.3	10.6
Finansal Yatırımlar	0	0	0	0	a.d.	0.0
Ticari Alacaklar	824	1,082	1,612	1,501	-6.9	13.0
Stoklar	802	1,433	3,446	3,898	13.1	33.8
<b>Duran Varlıklar</b>	<b>1,314</b>	<b>2,670</b>	<b>4,412</b>	<b>4,043</b>	<b>-8.4</b>	<b>35.0</b>
Ticari Alacaklar	0	0	0	0	a.d.	0.0
Finansal Yatırımlar	0	0	0	0	a.d.	0.0
Maddi Duran Varlıklar	914	1,706	3,112	3,666	17.8	31.7
Maddi Olmayan Duran Varlıklar	1	1	14	39	183.3	0.3
<b>Toplam Varlıklar (Aktifler)</b>	<b>3,329</b>	<b>5,518</b>	<b>11,200</b>	<b>11,546</b>	<b>3.1</b>	<b>100.0</b>
<b>Kısa Vadeli Yükümlülükler</b>	<b>1,847</b>	<b>2,276</b>	<b>5,571</b>	<b>6,544</b>	<b>17.5</b>	<b>56.7</b>
Kısa Vadeli Borçlanmalar	605	1,154	1,788	1,058	-40.8	9.2
Uzun Vadeli Borçlanmaların Kısa Vadeli Kısım.	0	0	0	0	a.d.	0.0
Ticari Borçlar	991	424	2,957	5,127	73.4	44.4
<b>Uzun Vadeli Yükümlülükler</b>	<b>301</b>	<b>648</b>	<b>519</b>	<b>392</b>	<b>-24.5</b>	<b>3.4</b>
Finansal Borçlar	232	499	501	343	-31.5	3.0
Ticari Borçlar	0	0	0	0	a.d.	0.0
<b>Toplam Yükümlülükler</b>	<b>2,148</b>	<b>2,924</b>	<b>6,090</b>	<b>6,935</b>	<b>13.9</b>	<b>60.1</b>
<b>Özkaynaklar</b>	<b>1,181</b>	<b>2,594</b>	<b>5,110</b>	<b>4,611</b>	<b>-9.8</b>	<b>39.9</b>
Ödenmiş Sermaye	150	300	363	2,178	500.0	18.9
Geri Alınmış Paylar (-)	0	0	0	0	a.d.	0.0
Geçmiş Yıllar Karları veya Zararları	214	534	1,611	1,333	-17.3	11.5
Net Dönem Karı veya Zararı	165	706	577	2	-99.6	0.0
<b>Toplam Kaynaklar</b>	<b>3,329</b>	<b>5,518</b>	<b>11,200</b>	<b>11,546</b>	<b>3.1</b>	<b>100.0</b>
Özet Gelir Tablosu (Mn TL)	2022/12	2023/12	2024/12	2025/12	Yıl. Değ. (%)	Dikey (%)
<b>Net Satışlar</b>	<b>6,009</b>	<b>7,484</b>	<b>8,813</b>	<b>12,335</b>	<b>40.0</b>	<b>100.0</b>
Satışların Maliyeti	5,339	6,274	7,204	10,063	39.7	81.6
<b>Brüt Kâr (Zarar)</b>	<b>669</b>	<b>1,210</b>	<b>1,609</b>	<b>2,272</b>	<b>41.2</b>	<b>18.4</b>
Faaliyet Giderleri (-)	208	303	492	623	26.5	5.1
<b>Net Esas Faaliyet Kârı (Zararı)</b>	<b>461</b>	<b>908</b>	<b>1,116</b>	<b>1,649</b>	<b>47.7</b>	<b>13.4</b>
<b>FAVÖK</b>	<b>491</b>	<b>958</b>	<b>1,217</b>	<b>1,790</b>	<b>47.1</b>	<b>14.5</b>
Esas Faaliyetlerden Gelir/Gider (Net)	-76	90	-64	-594	828.1	-4.8
Özkaynak Yön. Değer. Yatırımlardan Kar	0	0	0	0	a.d.	0.0
Yatırım Faaliyetlerden Gelir/Gider (Net)	82	385	31	20	-35.5	0.2
Net Finansman Gelir/Gider	-233	-604	-711	-956	34.5	-7.8
<b>Finansman Öncesi Faaliyet Kârı (Zararı)</b>	<b>463</b>	<b>1,377</b>	<b>1,075</b>	<b>1,078</b>	<b>0.2</b>	<b>8.7</b>
Finansman Gelirleri	22	31	146	90	-38.4	0.7
Finansman Giderleri (-)	148	536	687	959	39.6	7.8
Parasal Kazanç/ Kayıp	-108	-98	-169	-87	-48.4	-0.7
<b>Vergi Öncesi Kâr/Zarar</b>	<b>231</b>	<b>773</b>	<b>365</b>	<b>121</b>	<b>-66.7</b>	<b>1.0</b>
<b>Dönem Net Kârı veya Zararı</b>	<b>165</b>	<b>706</b>	<b>577</b>	<b>2</b>	<b>-99.6</b>	<b>0.0</b>
Özet Nakit Akışı Tablosu (Mn TL)	2022/12	2023/12	2024/12	2025/12	Yıl. Değ. (%)	
<b>İşletme Faaliy. Kaynaklanan Net Akışları</b>	<b>-612</b>	<b>-63</b>	<b>368</b>	<b>2,344</b>	<b>537.2</b>	
Ticari Alacaklardaki Değişim	-385	-47	-191	101	a.d.	
Stoklardaki Azalışlar (Artışlar) İle İlgili Düzelt.	-357	-388	-1,561	-453	-71.0	
Ticari Borçlardaki Artış (Azalış) ile İlgili Düzelt.	209	-820	2,402	2,170	-9.7	
<b>Yatırım Faaliy. Kullanılan Nakit Akışları</b>	<b>-321</b>	<b>-539</b>	<b>-1,123</b>	<b>-300</b>	<b>-73.3</b>	
Duran Varlık Alımından Kaynak. Nakit Çıkışları	0	0	1,152	327	-71.6	
Duran Varlık Satışından Kaynak. Nakit Girişleri	0	0	19	30	59.3	
Alınan Temettüler	0	0	0	0	a.d.	
<b>Finansman Faaliy. Kaynaklanan Nakit Akışları</b>	<b>820</b>	<b>608</b>	<b>1,194</b>	<b>-1,384</b>	<b>a.d.</b>	
Borçlanmadan Kaynaklanan Nakit Girişler	704	608	143	0	a.d.	
Borç Ödemelerine İlişkin Nakit Çıkışları	0	0	0	888	a.d.	
Ödenen Temettüler	0	0	0	55	a.d.	
<b>Nakit ve Nakit Benzer. Net Artış/Azalış</b>	<b>-113</b>	<b>7</b>	<b>438</b>	<b>660</b>	<b>50.6</b>	

Finansal Rasyolar (Son 12 Aylık)	2022/12	2023/12	2024/12	2025/12
<b>Likidite Oranları</b>				
Cari Oran	1.1	1.3	1.2	1.1
Nakit Oran	3.9	4.3	10.2	18.8
Likit Oran	0.6	0.6	0.6	0.5
<b>Faaliyet Oranları</b>				
Alacak Devir Hızı	50.0	52.8	38.5	55.6
Stok Devir Hızı	54.9	83.4	102.0	128.5
Borç Devir Hızı	60.6	41.2	85.7	146.6
Net Nakit Döngüsü (Gün)	44.2	95.0	54.9	37.5
<b>Karlılık Oranları</b>				
Brüt Kar Marjı	11.1	16.2	18.3	18.4
FVÖK Marjı	5.9	17.1	10.3	8.0
FAVÖK Marjı	8.2	12.8	13.8	14.5
Vergi Öncesi Kar Marjı	3.8	10.3	4.1	1.0
Efektif Vergi Oranı	28.3	8.8	-58.2	98.1
Net Kar Marjı	2.8	9.4	6.6	0.0
Özsermaye Karlılığı	18.8	37.4	15.0	0.0
Aktif Karlılık	6.4	16.0	6.9	0.0
<b>Finansal Yapı</b>				
Toplam Borç / Özsermaye	181.8	112.7	119.2	150.4
Toplam Borç / Aktif	64.5	53.0	54.4	60.1
Finansal Borçlar / Toplam Borçlar	39.0	56.5	37.6	20.2
Faiz Karşılama Oranı	1.6	1.4	0.5	0.1
Yabancı Para Net Pozisyonu (Mn TL)	343.7	-792.8	-2,407.0	-4,696.2
Yabancı Para Net Pozisyonu / FAVÖK	70.0	-82.8	-197.8	-262.4
Net Borç (Mn TL)	764.6	1,554.7	1,721.9	174.0
Net Borç / FAVÖK	1.6	1.6	1.4	0.1

### Sektör Analizi

Hisse Kodu	Hisse Fiyatı	PD (Mn TL)	PD (Mn USD)	Özkaynak (Mn TL)	Toplam Aktif (Mn TL)	Değerleme Oranları (%)				Karlılık Oranları (%)			
						FD / Satışlar	FD / FAVÖK	F/K	PD / DD	Net Kar / Zarar Marjı	Net Borç / FAVÖK	Aktif Büyümesi	Özkaynak Karlılığı
<b>EFOR</b>	5.93	12,916	291	4,611	11,546	1.06	7.31	5,744.37	2.80	0.02	0.10	3.09	0.05
<b>COLLA</b>	70.95	198,524	4,466	75,840	190,775	1.20	6.81	14.11	2.62	7.52	0.78	-1.74	19.26
<b>AEFES</b>	17.80	105,395	2,371	108,611	413,578	0.66	4.07	11.77	0.97	3.67	1.40	-10.29	8.19
<b>ALKLC</b>	370.25	41,468	933	2,650	6,352	8.72	47.62		15.65	-2.45	2.08	21.88	-4.77
<b>GUNDG</b>	907.00	35,373	796	786	1,205	19.22	1,879.23		44.99	-5.63	4.47	-4.75	-12.53
<b>MEYSU</b>	15.70	13,659	307	3,298	5,387	3.87	16.23	27.64	4.14	12.85	1.35	28.51	16.20
<b>TBORG</b>	145.60	46,957	1,056	23,587	47,331	1.11	3.93	13.91	1.99	8.25	-0.15	23.76	14.50
<b>KRSTL</b>	9.02	1,732	39	1,741	2,449	0.56	4.00	6.88	0.99	7.79	0.17	22.33	15.19
<b>PNSUT</b>	12.84	4,040	91	10,948	20,426	0.61	21.13		0.37	-5.94	12.31	-12.87	-8.21
<b>ELITE</b>	30.06	3,896	88	2,250	2,658	1.80	7.29	15.77	1.73	11.49	-0.07	1.14	11.57
<b>PINSU</b>	11.83	3,363	76	2,452	4,040	1.51	10.27	783.98	1.37	0.16	1.78	3.49	0.17
<b>İçecek</b>						3.56	6.33	13.54	2.00	4.99		-5.42	11.01

Sektör Analizi tablosunda yer alan şirketler halka açık piyasa değerlerine göre sıralanmış ve bu sıralamaya göre ilk 20 şirket gösterilmiştir.

Teknik Seviyeler Son Kapanış 5.93 TL	Değer (TL)	Uzaklık
1.Destek	5.59	-5.7%
2.Destek	5.25	-11.5%
<b>PİVOT</b>	6.27	5.7%
1.Direnç	6.61	11.5%
2.Direnç	7.29	22.9%

Ortalama İşlem Hacmi	Değer (Mn TL)	Son Gün Hacim Ortalamasının
Son Gün	928	
Son 1 Hafta	1,247	-25.6% altında
Son 1 Ay	810	14.5% üstünde
Son 3 Ay	466	99.3% üstünde
Son 1 Yıl	303	206.5% üstünde

Fibonacci Düzeltme Seviyeleri	Fibo Seviyesi (TL)	Kapanışın Fibo Seviyesine Uzaklığı
0.00%	5.93	0.00%
23.60%	12.45	-52.37%
38.20%	16.48	-64.02%
50.00%	19.74	-69.96%
61.80%	22.99	-74.21%
78.60%	27.63	-78.54%
100.00%	33.54	-82.32%

Hareketli Ortalama	Değer (TL)	Yönü	Son Sinyal	Son Sinyal Tarihi	Son Sinyal Fiyatı	Son Kapanış Durum
5 Günlük Ort.	6.70	AŞAĞI	ALIŞ	24.02.26	23.27	-11.5%
20 Günlük Ort.	10.26	AŞAĞI	ALIŞ	24.02.26	23.17	-42.2%
50 Günlük Ort.	17.00	AŞAĞI	ALIŞ	23.02.26	23.89	-65.1%
100 Günlük Ort.	21.43	AŞAĞI	ALIŞ	23.02.26	23.64	-72.3%
200 günlük Ort.	21.53	AŞAĞI	ALIŞ	24.02.26	21.86	-72.5%

Teknik Göstergeler	Değer	Yön	Son Gün Sinyal Var mı?	Yorum
RSI	14.14	AŞAĞI		AŞIRI SATIM
MOM	64.32	AŞAĞI		AŞIRI SATIM
MACD	-3.21	YUKARI		0 Referans çizgisi altında.
CCI	-133.98	AŞAĞI		
ADX	53.47	YUKARI		

#### Teknik Değerlendirme

Trend Yönü	Trend Gücü	*TTS	Sinyal	Trend Değiş. Tarihi	Değ. Fiyat
AŞAĞI	- 5 (ÇOK GÜÇLÜ)	8.04		24.02.26	7.64

Bu aşamada mevcut trendin yönünü AŞAĞI, trendin gücünü de - 5 (ÇOK GÜÇLÜ) olarak değerlendirmekteyiz. Bu bağlamda 8.04 trend takip seviyesinin altında kalınabildiği sürece aşağı yönlü trendin korunma eğiliminde olmasını beklemekteyiz. Olası yeni bir trend değişikliği için 8.04 trend takip seviyesinin yakından takip edilmesini önermekteyiz. Gün içinde olası geri çekilmelerde destek olarak sırasıyla 5.59 ve 5.25 seviyeleri, direnç olarak da 6.61 ve 7.29 yakından takip edilebilir.

\*TTS : Trend Takip Seviyesi



**Şirketten Haberler**

EFOR	09.04.2026 18:18 Efor Yatırım Sanayi Ticaret A.Ş. 09.04.2026 Tarihli Pay Geri Alım İşlemleri <a href="#">Haberin Devamı</a>
EFOR	09.04.2026 14:46 Efor Yatırım Sanayi Ticaret A.Ş. EFOR.E işlem sırasında Pay Bazında Devre Kesici Uygulaması devreye girmiştir <a href="#">Haberin Devamı</a>
EFOR	09.04.2026 14:21 Efor Yatırım Sanayi Ticaret A.Ş. EFOR.E işlem sırasında Pay Bazında Devre Kesici Uygulaması devreye girmiştir <a href="#">Haberin Devamı</a>
EFOR	07.04.2026 20:27 Efor Yatırım Sanayi Ticaret A.Ş. Esas Sözleşme Tadili <a href="#">Haberin Devamı</a>
EFOR	07.04.2026 20:27 Efor Yatırım Sanayi Ticaret A.Ş. Birleşme İşlemlerine İlişkin Başvurumuzun Güncellenmesi <a href="#">Haberin Devamı</a>
EFOR	07.04.2026 19:06 Efor Yatırım Sanayi Ticaret A.Ş. 07.04.2026 Tarihli Pay Geri Alım İşlemleri <a href="#">Haberin Devamı</a>
EFOR	07.04.2026 17:49 Efor Yatırım Sanayi Ticaret A.Ş. EFOR.E işlem sırasında Pay Bazında Devre Kesici Uygulaması devreye girmiştir <a href="#">Haberin Devamı</a>
EFOR	07.04.2026 16:07 Efor Yatırım Sanayi Ticaret A.Ş. EFOR.E işlem sırasında Pay Bazında Devre Kesici Uygulaması devreye girmiştir <a href="#">Haberin Devamı</a>
EFOR	07.04.2026 09:14 Efor Yatırım Sanayi Ticaret A.Ş. Bağlı ortaklığımızın kömür ve buhar temini ihalelerini kazanması hk <a href="#">Haberin Devamı</a>
EFOR	06.04.2026 18:18 Efor Yatırım Sanayi Ticaret A.Ş. 06.04.2026 Tarihli Pay Geri Alım İşlemleri <a href="#">Haberin Devamı</a>
EFOR	06.04.2026 10:24 Efor Yatırım Sanayi Ticaret A.Ş. EFOR.E işlem sırasında Pay Bazında Devre Kesici Uygulaması devreye girmiştir <a href="#">Haberin Devamı</a>
	03.04.2026 18:28 Logo Yazılım Sanayi ve Ticaret A.Ş.,Tukaş Gıda Sanayi ve Ticaret A.Ş.,Türkiye Halk Bankası A.Ş.,Gedik Yatırım Menkul Değerler A.Ş. ... BIST Geri Alım Endeksi Dönemsel Değişiklikleri <a href="#">Haberin Devamı</a>

**VAKIF YATIRIM MENKUL DEĞERLER A.Ş.**

Akat Mah. Ebulula Mardin Cad. No:18 Park Maya Sitesi F-2/A Blok Beşiktaş 34335 İSTANBUL

Genel Müdürlük Telefon : 0 212 352 35 77

Müşteri Hizmetleri : 0 850 222 7772

[www.vakifyatirim.com.tr](http://www.vakifyatirim.com.tr) [www.vakiffx.com](http://www.vakiffx.com) [www.vkyanaliz.com](http://www.vkyanaliz.com)

E-Posta : musterihizmetleri@vakifyatirim.com.tr

**Yasal Uyarı**

Burada yer alan yatırım bilgi, yorum ve tavsiyeleri yatırım danışmanlığı kapsamında değildir. Yatırım danışmanlığı hizmeti; aracı kurumlar, portföy yönetim şirketleri, mevduat kabul etmeyen bankalar ile müşteri arasında imzalanacak yatırım danışmanlığı sözleşmesi çerçevesinde kişilerin risk ve getiri tercihleri dikkate alınarak kişiye özel olarak sunulmaktadır. Burada yer alan yorum ve tavsiyeler ise genel niteliktedir, yorum ve tavsiyede bulunanların kişisel görüşlerine dayanmaktadır. Bu görüşler mali durumunuz ile risk ve getiri tercihlerinize uygun olmayabilir ve hiçbir şekilde alış veya satış yapılması yönünde yönlendirme olarak değerlendirilmemelidir. Vakıf Yatırım, bu bilgilerin doğru, eksiksiz ve değişmez olduğunu garanti etmemektedir. Bu nedenle, bu bültenden elde edilen bilgilere dayanılarak hareket etmeden önce, bilgilerin doğruluğunu teyit etmeniz gerekmektedir ve sadece burada yer alan bilgilere dayanılarak yatırım kararı verilmesi beklentilerinize uygun sonuçlar doğurmayabilir. Rapor'da yer alan tüm veriler, Financial Information News Network (FINNET Elektronik Yayıncılık Data İletişim San. Tic. Ltd. Sti.) sağlayıcısından elde edilmiştir.

Bu bülten sadece genel bilgilendirme amacı ile hazırlanmıştır. Bültende kullanılan bilgilerden, kaynaklardaki hata ve eksikliklerden ve bilgilerin kullanılması sonucunda yatırımcıların uğrayabilecekleri doğrudan ve/veya dolaylı zararlardan, kar yoksunluğundan, manevi zararlardan ve üçüncü kişilerin uğrayabileceği zararlardan dolayı Vakıf Yatırım hiçbir şekilde sorumlu tutulamaz.

Buradaki içeriğin hiçbir bölümü Vakıf Yatırım'ın yazılı izni olmadan değiştirilmez, kopyalanamaz ve alıntı yapılamaz. İçerik tamamen ya da kısmen yalnızca Vakıf Yatırım tarafından ya da Vakıf Yatırım'ın yazılı izni ile kullanılabilir.