

## Ekinciler Demir Çelik / EKDMR

Sektör	Metal Ana Sanayi
Kayıtlı Sermaye (Mn TL)	1,400
Ödenmiş Sermaye (Mn TL)	320
BİST Pazarı	Yıldız Pazar
Dahil Olduğu Ulusal Endeksler	-
Endeks Ağırlığı (XU100)	-
Halka Arz Tarihi	13/05/2026
Halka Açıklık Oranı	16.0%
Fiili Dolaşım Oranı	15.3%

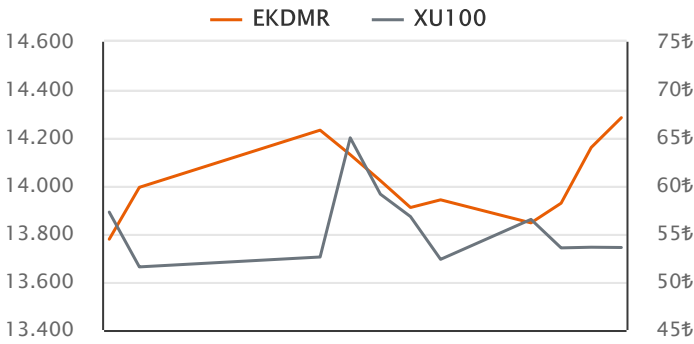
## Ortaklık Yapısı

Ortak Adı	Pay (%)	Pay Tutarı (Mn TL)
DİĞER	50.72	162.30
EKİNCİLER HOLDİNG AŞ	49.28	157.70

## Piyasa Değeri (PD)

	2023/03	2024/03	2025/03	2026/03	Son Veri
Fiyat (TL)	67.10	67.10	0.00	0.00	67.10
Fiyat (USD)	1.46	1.46	0.00	0.00	1.46
Piyasa Değeri (Mn TL)	21,472	21,472			21,472
Piyasa Değeri (Mn USD)	466	466			466
Ort. İşlem Hacim (Son 3 Ay)					2,963

## Hisse Performansı



Performans	Günlük	Haftalık	1Ay	Yılbaşı	12Ay
Mutlak %	4.84	16.19			
Rölatif %	4.85	17.28			

## Değerleme Oranları

Çarpanlar	2023/03	2024/03	2025/03	2026/03	Son Veri
Firma Değeri/Satışlar					1.10
Sektör Ort.	0.87	1.06	0.96	1.04	1.32
Firma Değeri/FAVÖK					16.10
Sektör Ort.	8.08	9.34	10.63	10.86	13.54
Fiyat/Kazanç					60.05
Sektör Ort.	10.14	13.40	18.56	25.30	30.09
PD/DD					1.47
Sektör Ort.	1.70	1.45	0.99	1.07	1.21
Hisse Başına Kar (TL)					1.12

## Özet Finansal Bilgiler

Mn TL	2022/03	2023/03	2024/03	2025/03	2026/03
Dönen Varlıklar					6,481
Duran Varlıklar					16,813
Toplam Aktifler					23,294
Özkaynak (Ana Ortaklık)					14,623
Net Borç					1,947
Net Satış Gelirleri				4,178	4,657
Brüt Kâr				208	244
FAVÖK				179	204
Net K/Z (Ana Ortaklık)				199	110

## Finansal Rasyolar

%	2022/03	2023/03	2024/03	2025/03	2026/03
Net Satışlar Büyüme					11.5
Sektör Ort.	144.7	226.5	36.0	-1.1	29.9
FAVÖK Değ.					
Sektör Ort.	208.6	193.2	96.6	-19.8	114.4
Net Kâr/Zarar Değ.					-44.6
Sektör Ort.	17,315.1	205.1	554.0	8.9	15.3
Brüt Kar Marjı					5.0
Sektör Ort.	24.5	11.1	14.3	6.7	11.1
FAVÖK Marjı					4.3
Sektör Ort.	19.4	7.2	9.3	0.1	7.2
Net Kâr/Zarar Marjı					4.8
Sektör Ort.	8.7	-2.3	0.4	-11.4	-4.7
Toplam Borçlar Değ.					
Sektör Ort.	109.2	70.3	81.3	23.8	60.7
Net Borç Değ.					
Sektör Ort.	194.3	105.2	91.2	51.6	643.6
Net Borç/FAVÖK					1.3
Sektör Ort.	1.5	1.0	1.6	17.5	2.4
Aktif Büyümesi					
Sektör Ort.	92.1	67.4	105.7	33.3	39.4
Özkaynak Büyüme					
Sektör Ort.	87.6	87.8	381.2	53.1	34.3
Özkaynak Kârlılığı					2.4
Sektör Ort.	28.7	11.6	14.2	-6.0	-3.0
Aktif Kârlılığı					3.1
Sektör Ort.	14.6	5.4	7.5	-2.0	-1.3
Temettü Verimi					
Sektör Ort.	4.0	1.1	1.0	1.0	1.9

## Finansal Analiz

Çeyreklik net kar 110.3 milyon TL düzeyinde gerçekleşti. (Geçen yıl aynı dönem 199.0 TL net kar.)

Çeyreklik net satışlar 4.7 milyar TL düzeyinde gerçekleşti. (Geçen yıl aynı dönem 4.2 milyar TL)

Son çeyrek net satışlar 4.2 milyar TL düzeyinde gerçekleşirken şirketin 3A26 net satışları bir önceki yılın aynı dönemine göre %11.5 yükselişle 4.7 milyar TL düzeyinde gerçekleşmiştir.

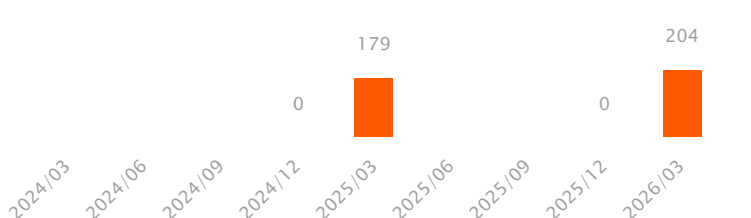
Çeyreklik FAVÖK marjı bir önceki çeyreğe göre değişmedi.

Çeyreklik FAVÖK 204.3 milyon TL olurken çeyreklik FAVÖK marjı %4.39 düzeyinde gerçekleşti. (Önceki çeyrek hesaplanamazken geçen yıl aynı çeyrek %4.29)

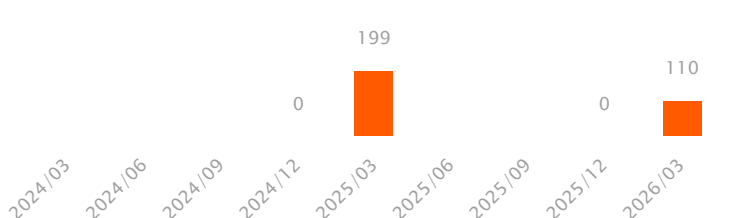
Şirketin net borç pozisyonu bulunmaktadır.

Son çeyrekte toplam borç içerisinde finansal borçların payı artmıştır. Önceki çeyrek %34 düzeyinde olan finansal borç toplam borç oranı %36 düzeyine yükselmiştir.

## Çeyreklik FAVÖK (Mn TL)



## Çeyreklik Net Kar / Zarar (Mn TL)



Özet Bilanço (Mn TL)	2024/12	2025/12	2025/03	2026/03	Yıl. Değ. (%)	Dikey (%)
<b>Dönen Varlıklar</b>	<b>4,386</b>	<b>5,042</b>		<b>6,481</b>	<b>a.d.</b>	<b>27.8</b>
Nakit ve Nakit Benzerleri	1,480	392		1,013	a.d.	4.3
Finansal Yatırımlar	0	1,691		170	a.d.	0.7
Ticari Alacaklar	183	548		572	a.d.	2.5
Stoklar	2,270	1,964		3,964	a.d.	17.0
<b>Duran Varlıklar</b>	<b>12,529</b>	<b>16,102</b>		<b>16,813</b>	<b>a.d.</b>	<b>72.2</b>
Ticari Alacaklar	0	0		0	a.d.	0.0
Finansal Yatırımlar	0	0		0	a.d.	0.0
Maddi Duran Varlıklar	12,234	15,630		16,283	a.d.	69.9
Maddi Olmayan Duran Varlıklar	12	17		17	a.d.	0.1
<b>Toplam Varlıklar (Aktifler)</b>	<b>16,916</b>	<b>21,144</b>		<b>23,294</b>	<b>a.d.</b>	<b>100.0</b>
<b>Kısa Vadeli Yükümlülükler</b>	<b>4,619</b>	<b>4,901</b>		<b>6,342</b>	<b>a.d.</b>	<b>27.2</b>
Kısa Vadeli Borçlanmalar	1,259	1,623		2,203	a.d.	9.5
Uzun Vadeli Borçlanmaların Kısa Vadeli Kısım.	0	0		0	a.d.	0.0
Ticari Borçlar	1,570	1,954		2,118	a.d.	9.1
<b>Uzun Vadeli Yükümlülükler</b>	<b>911</b>	<b>2,233</b>		<b>2,329</b>	<b>a.d.</b>	<b>10.0</b>
Finansal Borçlar	0	824		927	a.d.	4.0
Ticari Borçlar	0	0		0	a.d.	0.0
<b>Toplam Yükümlülükler</b>	<b>5,530</b>	<b>7,134</b>		<b>8,671</b>	<b>a.d.</b>	<b>37.2</b>
<b>Özkaynaklar</b>	<b>11,386</b>	<b>14,010</b>		<b>14,623</b>	<b>a.d.</b>	<b>62.8</b>
Ödenmiş Sermaye	280	280		280	a.d.	1.2
Geri Alınmış Paylar (-)	0	0		0	a.d.	0.0
Geçmiş Yıllar Karları veya Zararları	65	687		1,133	a.d.	4.9
Net Dönem Karı veya Zararı	622	446		110	a.d.	0.5
<b>Toplam Kaynaklar</b>	<b>16,916</b>	<b>21,144</b>		<b>23,294</b>	<b>a.d.</b>	<b>100.0</b>
Özet Gelir Tablosu (Mn TL)	2024/12	2025/12	2025/03	2026/03	Yıl. Değ. (%)	Dikey (%)
<b>Net Satışlar</b>	<b>16,844</b>	<b>20,835</b>	<b>4,178</b>	<b>4,657</b>	<b>11.5</b>	<b>100.0</b>
Satışların Maliyeti	15,406	19,263	3,970	4,413	11.2	94.8
<b>Brüt Kâr (Zarar)</b>	<b>1,438</b>	<b>1,572</b>	<b>208</b>	<b>244</b>	<b>17.0</b>	<b>5.2</b>
Faaliyet Giderleri (-)	182	310	66	91	37.5	2.0
<b>Net Esas Faaliyet Kârı (Zararı)</b>	<b>1,256</b>	<b>1,262</b>	<b>142</b>	<b>153</b>	<b>7.4</b>	<b>3.3</b>
<b>FAVÖK</b>	<b>1,402</b>	<b>1,430</b>	<b>179</b>	<b>204</b>	<b>14.0</b>	<b>4.4</b>
Esas Faaliyetlerden Gelir/Gider (Net)	-383	-451	-20	-37	85.0	-0.8
Özkaynak Yön. Değer. Yatırımlardan Kar	0	0	0	0	a.d.	0.0
Yatırım Faaliyetlerden Gelir/Gider (Net)	13	145	20	61	205.0	1.3
Net Finansman Gelir/Gider	-148	-307	-35	-62	77.1	-1.3
<b>Finansman Öncesi Faaliyet Kârı (Zararı)</b>	<b>887</b>	<b>956</b>	<b>142</b>	<b>178</b>	<b>25.3</b>	<b>3.8</b>
Finansman Gelirleri	234	282	94	53	-43.8	1.1
Finansman Giderleri (-)	382	589	130	115	-10.9	2.5
Parasal Kazanç/ Kayıp	0	0	0	0	a.d.	0.0
<b>Vergi Öncesi Kâr/Zarar</b>	<b>740</b>	<b>649</b>	<b>106</b>	<b>115</b>	<b>8.1</b>	<b>2.5</b>
<b>Dönem Net Kârı veya Zararı</b>	<b>622</b>	<b>446</b>	<b>199</b>	<b>110</b>	<b>-44.6</b>	<b>2.4</b>
Özet Nakit Akışı Tablosu (Mn TL)	2024/12	2025/12	2025/03	2026/03	Yıl. Değ. (%)	
<b>İşletme Faaliy. Kaynaklanan Net Akışları</b>		<b>-122</b>	<b>631</b>	<b>166</b>	<b>-1,378</b>	<b>a.d.</b>
Ticari Alacaklardaki Değişim		-180	-365	-212	-24	-88.6
Stoklardaki Azalışlar (Artışlar) İle İlgili Düzelt.		-963	306	120	-2,000	a.d.
Ticari Borçlardaki Artış (Azalış) ile İlgili Düzelt.		85	384	140	163	16.6
<b>Yatırım Faaliy. Kullanılan Nakit Akışları</b>		<b>-277</b>	<b>-2,467</b>	<b>-106</b>	<b>1,382</b>	<b>a.d.</b>
Duran Varlık Alımından Kaynak. Nakit Çıkışları		313	777	105	143	36.1
Duran Varlık Satışından Kaynak. Nakit Girişleri		37	4	1	5	449.1
Alınan Temettüpler		0	0	0	0	a.d.
<b>Finansman Faaliy. Kaynaklanan Nakit Akışları</b>		<b>967</b>	<b>747</b>	<b>172</b>	<b>621</b>	<b>262.0</b>
Borçlanmadan Kaynaklanan Nakit Girişler		2,057	3,663	912	1,562	71.3
Borç Ödemelerine İlişkin Nakit Çıkışları		949	2,616	706	880	24.7
Ödenen Temettüpler		0	0	0	0	a.d.
<b>Nakit ve Nakit Benzer. Net Artış/Azalış</b>		<b>564</b>	<b>-1,089</b>	<b>12</b>	<b>621</b>	<b>5,247.4</b>

Finansal Rasyolar (Son 12 Aylık)	2024/12	2025/12	2025/03	2026/03
<b>Likidite Oranları</b>				
Cari Oran	0.9	1.0		1.0
Nakit Oran	32.1	42.5		18.7
Likit Oran	0.4	0.6		0.4
<b>Faaliyet Oranları</b>				
Alacak Devir Hızı	4.0	9.6		9.6
Stok Devir Hızı	53.8	37.2		54.9
Borç Devir Hızı	36.2	33.4		39.2
Net Nakit Döngüsü (Gün)	21.5	13.4		25.3
<b>Karlılık Oranları</b>				
Brüt Kar Marjı	8.5	7.5	5.0	5.2
FVÖK Marjı	5.3	4.6	3.4	3.8
FAVÖK Marjı	8.3	6.9	4.3	4.4
Vergi Öncesi Kar Marjı	4.4	3.1	2.5	2.5
Efektif Vergi Oranı	15.9	31.2	-86.9	4.3
Net Kar Marjı	3.7	2.1	4.8	2.4
Özsermaye Karlılığı	6.0	3.5		0.8
Aktif Karlılık	4.2	2.3		3.1
<b>Finansal Yapı</b>				
Toplam Borç / Özsermaye	48.6	50.9		59.3
Toplam Borç / Aktif	32.7	33.7		37.2
Finansal Borçlar / Toplam Borçlar	22.8	34.3		36.1
Faiz Karşılama Oranı	1.9	1.1	0.8	1.0
Yabancı Para Net Pozisyonu (Mn TL)	-583.5	992.4		
Yabancı Para Net Pozisyonu / FAVÖK	-41.6	69.4	0.0	0.0
Net Borç (Mn TL)	-221.1	364.2		1,947.3
Net Borç / FAVÖK	-0.2	0.3		1.3

### Sektör Analizi

Hisse Kodu	Hisse Fiyatı	PD (Mn TL)	PD (Mn USD)	Özkaynak (Mn TL)	Toplam Aktif (Mn TL)	Değerleme Oranları (%)				Karlılık Oranları (%)			
						FD / Satışlar	FD / FAVÖK	F/K	PD / DD	Net Kar / Zarar Marjı	Net Borç / FAVÖK	Aktif Büyümesi	Özkaynak Karlılığı
EKDMR	67.10	21,472	466	14,623	23,294	1.10	16.10	60.05	1.47				0.75
EREGL	38.40	268,800	5,837	295,496	576,746	1.40	13.56	572.81	0.91	0.64	1.42	26.80	0.14
KRDMD	38.56	30,086	653	63,934	96,637	0.75	6.49	154.95	0.47	0.16	0.50	59.93	0.03
SARKY	27.40	27,400	595	12,910	36,209	0.44	14.37	76.69	2.12	1.36	3.99	43.68	3.14
BRSAN	616.00	87,331	1,896	39,382	87,049	1.21	17.80	47.73	2.22	1.49	1.41	33.20	0.77
KRDMD	113.60	13,572	295	9,790	14,797	2.10	18.14	456.49	1.39	0.16	0.50	59.93	0.03
KRDMA	41.18	9,896	215	19,691	29,763	0.80	6.89	165.48	0.50	0.16	0.50	59.93	0.03
ISDMR	59.00	171,100	3,716	141,357	244,030	1.25	11.70	25.97	1.21	4.74	-1.06	26.49	1.13
TCKRC	141.50	24,055	522	6,094	8,353	7.27	17.63	17.53	3.95	31.12	0.48	87.98	8.69
MEGMT	86.75	22,989	499	4,606	16,383	1.12	21.73	12.88	4.99	5.92	4.70	60.67	11.44
KCAER	14.81	28,361	616	13,653	28,652	1.35	10.54	120.16	2.08	2.35	0.99	32.44	0.99
BMSTL	81.00	12,150	264	1,381	2,436	4.97	55.16		8.80	-4.96	2.29	11.46	-2.57
BLUME	32.60	5,696	124	620	766	17.68	72.47	657.33	9.18	0.99	-0.26	80.00	0.23
IZMDC	7.82	11,730	255	19,080	59,326	0.58	28.16		0.61	-3.79	18.79	27.40	-3.10
CEMAS	4.50	3,560	77	3,818	4,896	2.78			0.93	-66.75		7.05	-7.14
ERCB	58.05	4,515	98	5,927	18,236	1.56	19.75		0.76	13.34	11.23	28.99	2.73
CEMTS	9.91	4,955	108	6,764	9,457	0.76	6.23		0.73	-18.07	-0.39	40.82	-4.43
ERBOS	181.10	3,622	79	3,755	5,121	0.71	9.74		0.96	-9.60	0.70	23.61	-3.95
BURCE	42.64	3,592	78	1,192	2,140	5.36			3.01	-13.90		41.59	-2.47
KOCMT	2.51	6,275	136	12,777	19,530	0.36	28.26		0.49	-14.82	-1.36	40.76	-1.73
<b>Metal Ana Sanayi</b>						<b>2.16</b>	<b>13.54</b>	<b>30.09</b>	<b>1.21</b>	<b>0.88</b>		<b>33.89</b>	<b>1.08</b>

Sektör Analizi tablosunda yer alan şirketler halka açık piyasa değerlerine göre sıralanmış ve bu sıralamaya göre ilk 20 şirket gösterilmiştir.

Teknik Seviyeler Son Kapanış 67.10 TL	Değer (TL)	Uzaklık
1.Destek	64.40	-4.0%
2.Destek	61.70	-8.0%
<b>PİVOT</b>	66.70	-0.6%
1.Direnç	69.40	3.4%
2.Direnç	71.70	6.9%

Ortalama İşlem Hacmi	Değer (Mn TL)	Son Gün Hacim Ortalamasının
Son Gün	4,014	
Son 1 Hafta	2,985	34.5% üstünde
Son 1 Ay	2,963	35.5% üstünde
Son 3 Ay	2,963	35.5% üstünde
Son 1 Yıl	2,963	35.5% üstünde

Fibonacci Düzeltme Seviyeleri	Fibo Seviyesi (TL)	Kapanışın Fibo Seviyesine Uzaklığı
0.00%	72.35	-7.26%
23.60%	66.96	0.21%
38.20%	63.62	5.47%
50.00%	60.93	10.13%
61.80%	58.23	15.23%
78.60%	54.39	23.37%
100.00%	49.50	35.56%

Hareketli Ortalama	Değer (TL)	Yönü	Son Sinyal	Son Sinyal Tarihi	Son Sinyal Fiyatı	Son Kapanış Durum
5 Günlük Ort.	60.80	YUKARI	ALIŞ	09.06.26	58.11	10.4%
20 Günlük Ort.			ALIŞ	11.06.26	0.00	∞%
50 Günlük Ort.			ALIŞ	11.06.26	0.00	∞%
100 Günlük Ort.			ALIŞ	11.06.26	0.00	∞%
200 günlük Ort.			ALIŞ	11.06.26	0.00	∞%

Teknik Göstergeler	Değer	Yön	Son Gün Sinyal Var mı?	Yorum
RSI				
MOM	112.11	AŞAĞI		AŞIRI ALIM
MACD				
CCI				
ADX				

Teknik Değerlendirme					
Trend Yönü	Trend Gücü	*TTS	Sinyal	Trend Değiş. Tarihi	Değ. Fiyat
AŞAĞI	+ 5 (ÇOK GÜÇLÜ)	70.03		11.06.26	58.40

Bu aşamada mevcut trendin yönünü AŞAĞI, trendin gücünü de + 5 (ÇOK GÜÇLÜ) olarak değerlendirmekteyiz. Bu bağlamda 70.03 trend takip seviyesinin altında kalınabildiği sürece aşağı yönlü trendin korunma eğiliminde olmasını beklemekteyiz. Olası yeni bir trend değişikliği için 70.03 trend takip seviyesinin yakından takip edilmesini önermekteyiz. Gün içinde olası geri çekilmelerde destek olarak sırasıyla 64.40 ve 61.70 seviyeleri, direnç olarak da 69.40 ve 71.70 yakından takip edilebilir.

\*TTS : Trend Takip Seviyesi



**Şirketten Haberler**

EKDMR	11.06.2026 23:40 Ekinciler Demir Ve Çelik Sanayi A.Ş. Ekinciler - Faaliyet Raporu 31.03.2026 <a href="#">Haberin Devamı</a>
EKDMR	11.06.2026 23:40 Ekinciler Demir Ve Çelik Sanayi A.Ş. Finansal Tablolar 31.03.2026 <a href="#">Haberin Devamı</a>
EKDMR	11.06.2026 23:40 Ekinciler Demir Ve Çelik Sanayi A.Ş. Ekinciler - Sorumluluk Beyanı 31.03.2026 <a href="#">Haberin Devamı</a>
	09.06.2026 16:43 Karsan Otomotiv Sanayii Ve Ticaret A.Ş.,Işıklar Enerji Ve Yapı Holding A.Ş.,Petkim Petrokimya Holding A.Ş.,Türkiye Şişe ve Cam Fabrikaları A.Ş. ... SPK İşlem Yasağı Nedeniyle Pay Duyurusu <a href="#">Haberin Devamı</a>
EKDMR	05.06.2026 19:42 Ekinciler Demir Ve Çelik Sanayi A.Ş. Ana Sözleşme Sermaye Maddesi Tadili <a href="#">Haberin Devamı</a>
	26.05.2026 09:18 Batıçim Batı Anadolu Çimento Sanayii A.Ş.,Niğbaşı Niğde Beton Sanayi Ve Ticaret A.Ş.,Flap Kongre Toplantı Hizmetleri Otomotiv ve Turizm A.Ş.,Kuyuş Yatırım A.Ş. ... Özel Durumlar Tebliği'nin 12-(4). maddesi gereğince yapılan açıklama <a href="#">Haberin Devamı</a>
	25.05.2026 09:17 Big Medya Teknoloji A.Ş.,Işıklar Enerji Ve Yapı Holding A.Ş.,Kuyuş Yatırım A.Ş.,Destek Yatırım Menkul Değerler A.Ş. ... Özel Durumlar Tebliği'nin 12-(4). maddesi gereğince yapılan açıklama <a href="#">Haberin Devamı</a>
	21.05.2026 15:41 Borsa İstanbul A.Ş.,Ekinciler Demir Ve Çelik Sanayi A.Ş. Endeks Şirketlerinde Değişiklik <a href="#">Haberin Devamı</a>
	18.05.2026 18:14 Borsa İstanbul A.Ş.,Ekinciler Demir Ve Çelik Sanayi A.Ş. Payların İşlem Görmeye Başlaması <a href="#">Haberin Devamı</a>
	13.05.2026 16:39 Ünlü Menkul Değerler A.Ş.,Ekinciler Demir Ve Çelik Sanayi A.Ş. Ekinciler Demir ve Çelik Sanayi AŞ Fiyat Tespit Raporuna İlişkin Analist Raporu <a href="#">Haberin Devamı</a>
	12.05.2026 17:59 Trive Yatırım Menkul Değerler A.Ş.,Ekinciler Demir Ve Çelik Sanayi A.Ş. Fiyat Tespit Raporu'na İlişkin Analist Raporu (Halka arza aracılık eden kuruluş dışında farklı bir kuruluş tarafından hazırlanan) <a href="#">Haberin Devamı</a>
	12.05.2026 17:39 Vakıf Yatırım Menkul Değerler A.Ş.,Ekinciler Demir Ve Çelik Sanayi A.Ş. Fiyat Tespit Raporu'na İlişkin Analist Raporu (Halka arza aracılık eden kuruluş dışında farklı bir kuruluş tarafından hazırlanan) <a href="#">Haberin Devamı</a>

**VAKIF YATIRIM MENKUL DEĞERLER A.Ş.**

Akat Mah. Ebulula Mardin Cad. No:18 Park Maya Sitesi F-2/A Blok Beşiktaş 34335 İSTANBUL

Genel Müdürlük Telefon : 0 212 352 35 77

Müşteri Hizmetleri : 0 850 222 7772

[www.vakifyatirim.com.tr](http://www.vakifyatirim.com.tr) [www.vakiffx.com](http://www.vakiffx.com) [www.vkyanaliz.com](http://www.vkyanaliz.com)E-Posta : [musterihizmetleri@vakifyatirim.com.tr](mailto:musterihizmetleri@vakifyatirim.com.tr)**Yasal Uyarı**

Burada yer alan yatırım bilgi, yorum ve tavsiyeleri yatırım danışmanlığı kapsamında değildir. Yatırım danışmanlığı hizmeti; aracı kurumlar, portföy yönetim şirketleri, mevduat kabul etmeyen bankalar ile müşteri arasında imzalanacak yatırım danışmanlığı sözleşmesi çerçevesinde kişilerin risk ve getiri tercihleri dikkate alınarak kişiye özel olarak sunulmaktadır. Burada yer alan yorum ve tavsiyeler ise genel niteliktedir, yorum ve tavsiyede bulunanların kişisel görüşlerine dayanmaktadır. Bu görüşler mali durumunuz ile risk ve getiri tercihlerinize uygun olmayabilir ve hiçbir şekilde alış veya satış yapılması yönünde yönlendirme olarak değerlendirilmemelidir. Vakıf Yatırım, bu bilgilerin doğru, eksiksiz ve değişmez olduğunu garanti etmemektedir. Bu nedenle, bu bültenin elde edilen bilgilere dayanılarak hareket etmeden önce, bilgilerin doğruluğunu teyit etmeniz gerekmektedir ve sadece burada yer alan bilgilere dayanılarak yatırım kararı verilmesi beklentilerinize uygun sonuçlar doğurmayabilir. Rapor'da yer alan tüm veriler, Financial Information News Network (FINNET Elektronik Yayıncılık Data İletişim San. Tic. Ltd. Sti.) sağlayıcısından elde edilmiştir.

Bu bülten sadece genel bilgilendirme amacı ile hazırlanmıştır. Bültenin kullanılan bilgilerden, kaynaklardaki hata ve eksikliklerden ve bilgilerin kullanılması sonucunda yatırımcıların uğrayabilecekleri doğrudan ve/veya dolaylı zararlardan, kar yoksunluğundan, manevi zararlardan ve üçüncü kişilerin uğrayabileceği zararlardan dolayı Vakıf Yatırım hiçbir şekilde sorumlu tutulamaz.

Buradaki içeriğin hiçbir bölümü Vakıf Yatırım'ın yazılı izni olmadan değiştirilmez, kopyalanamaz ve alıntı yapılamaz. İçerik tamamen ya da kısmen yalnızca Vakıf Yatırım tarafından ya da Vakıf Yatırım'ın yazılı izni ile kullanılabilir.