

Ekos Teknoloji / EKOS

Sektör	Elektrik Malzemeleri
Kayıtlı Sermaye (Mn TL)	1,200
Ödenmiş Sermaye (Mn TL)	1,120
BİST Pazarı	Ana Pazar
Dahil Olduğu Ulusal Endeksler	-
Endeks Ağırlığı (XU100)	-
Halka Arz Tarihi	15/11/2023
Halka Açıklık Oranı	27.0%
Fiili Dolaşım Oranı	27.4%

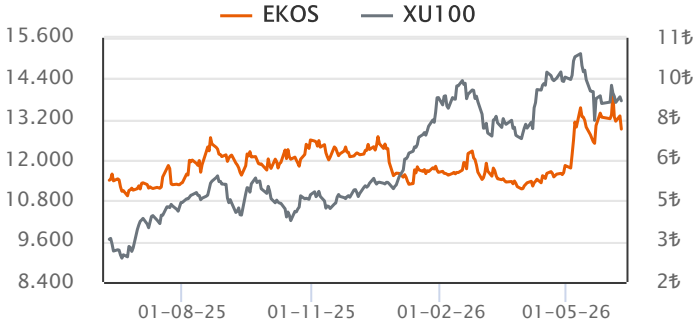
Ortaklık Yapısı

Ortak Adı	Pay (%)	Pay Tutarı (Mn TL)
TARIK CAN AKBAŞ	36.29	406.40
TUNAHAN AKBAŞ	36.29	406.40
DİĞER	27.42	307.20

Piyasa Değeri (PD)

	2023/03	2024/03	2025/03	2026/03	Son Veri
Fiyat (TL)	0.00	13.69	4.83	5.27	7.61
Fiyat (USD)	0.00	0.42	0.13	0.12	0.17
Piyasa Değeri (Mn TL)		15,330	5,404	5,902	8,523
Piyasa Değeri (Mn USD)		475	142	133	185
Ort. İşlem Hacim (Son 3 Ay)					250

Hisse Performansı



Performans	Günlük	Haftalık	1Ay	Yılbaşı	12Ay
Mutlak %	-6.40	-6.85	-1.04	29.42	37.86
Rölatif %	-5.59	-3.75	8.47	6.06	-4.83

Değerleme Oranları

Çarpanlar	2023/03	2024/03	2025/03	2026/03	Son Veri
Firma Değeri/Satışlar	2.50	8.22	1.64	2.50	3.56
Sektör Ort.	2.66	2.99	2.59	2.50	3.19
Firma Değeri/FAVÖK		41.08	20.50		
Sektör Ort.	11.37	11.92	10.24	14.35	22.89
Fiyat/Kazanç		81.98	64.57		
Sektör Ort.	13.67	13.48	16.25	24.39	36.07
PD/DD		7.34	1.86	1.78	2.57
Sektör Ort.	3.78	6.16	4.13	2.40	3.93
Hisse Başına Kar (TL)		0.67	0.30		

Özet Finansal Bilgiler

Mn TL	2022/03	2023/03	2024/03	2025/03	2026/03
Dönen Varlıklar			1,975	3,115	3,313
Duran Varlıklar			1,025	1,409	2,195
Toplam Aktifler			3,000	4,524	5,508
Özkaynak (Ana Ortaklık)			2,090	2,912	3,319
Net Borç			-298	-351	326
Net Satış Gelirleri		145	259	248	412
Brüt Kâr		-41	29	14	12
FAVÖK		-78	-36	-52	-53
Net K/Z (Ana Ortaklık)		-86	-115	-162	-136

Finansal Rasyolar

%	2022/03	2023/03	2024/03	2025/03	2026/03
Net Satışlar Büyüme			78.2	-4.3	66.1
Sektör Ort.	134.6	136.1	76.6	14.5	46.2
FAVÖK Değ.				-32.6	
Sektör Ort.	151.7	157.1	133.3	-21.6	240.1
Net Kâr/Zarar Değ.					
Sektör Ort.	-34.0	10,642.0	2,241.4	35.3	35.4
Brüt Kar Marjı		-28.3	11.4	5.8	3.0
Sektör Ort.	19.1	20.5	19.1	14	24.7
FAVÖK Marjı		-53.4	-13.8	-21.1	-12.8
Sektör Ort.	11.5	8.1	7.3	1.3	15.8
Net Kâr/Zarar Marjı		-58.8	-44.4	-65.2	-33.0
Sektör Ort.	5.8	16	-2.7	-20.9	2.2
Toplam Borçlar Değ.				77.0	35.8
Sektör Ort.	122.6	42.3	123.0	72.9	59.9
Net Borç Değ.					
Sektör Ort.	7.9	1.4	145.0	159.4	91.3
Net Borç/FAVÖK			-0.8	-1.4	
Sektör Ort.	3.4	1.6	2.7	2.6	1.6
Aktif Büyümesi				50.8	21.8
Sektör Ort.	76.0	56.2	151.5	51.9	55.3
Özkaynak Büyüme				39.4	14.0
Sektör Ort.	39.1	78.7	178.2	19.8	107.9
Özkaynak Kârlılığı			8.9	3.3	-14.0
Sektör Ort.	16.1	25.3	-7.0	-44.0	19.8
Aktif Kârlılığı			12.5	2.2	-8.7
Sektör Ort.	7.3	17.0	10.8	-3.7	5.2
Temettü Verimi					
Sektör Ort.	0.1	0.6	1.2	1.1	

Finansal Analiz

Çeyreklik net zarar -136.2 milyon TL düzeyinde gerçekleşti. (Geçen yıl aynı dönem -161.8 TL net zarar.)

Şirketin son çeyrekte çeyreklik zararını azalttığı dikkat çekmekte.

Çeyreklik net satışlar 412.3 milyon TL düzeyinde gerçekleşti. (Geçen yıl aynı dönem 248.3 milyon TL)

Son çeyrekte net satışlarının bir önceki çeyreğe göre %47.5 düşüş kaydettiği gözlenirken, şirketin 3A26 net satışları bir önceki yılın dönemine göre %66.1 yükselişle 412.3 milyon TL düzeyinde gerçekleşmiştir.

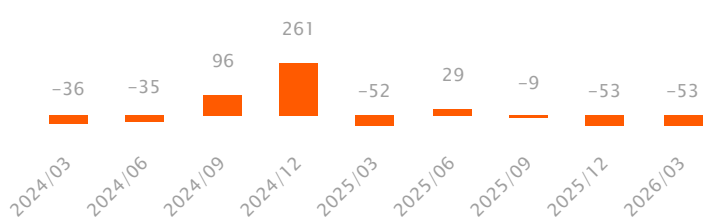
Çeyreklik FAVÖK marjı bir önceki çeyreğe göre 0.91 puan yükseliş kaydetti.

Çeyreklik FAVÖK -52.9 milyon TL olurken çeyreklik FAVÖK marjı %-12.83 düzeyinde gerçekleşti. (Önceki çeyrek %-7, geçen yıl aynı çeyrek %-21.11)

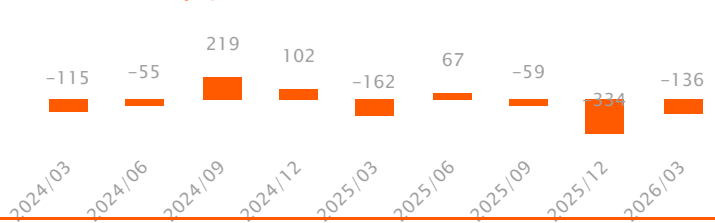
Şirketin net borç pozisyonu bulunmaktadır.

Son çeyrekte toplam borç içerisinde finansal borçların payı azaltmıştır. Önceki çeyrek %35 düzeyinde olan finansal borç toplam borç oranı %34 düzeyine gerilemiştir.

Çeyreklik FAVÖK (Mn TL)



Çeyreklik Net Kar / Zarar (Mn TL)



Özet Bilanço (Mn TL)	2024/12	2025/12	2025/03	2026/03	Yıl. Değ. (%)	Dikey (%)
Dönen Varlıklar	3,540	3,405	3,115	3,313	6.3	60.1
Nakit ve Nakit Benzerleri	714	264	655	127	-80.6	2.3
Finansal Yatırımlar	0	321	104	293	180.6	5.3
Ticari Alacaklar	1,488	915	745	538	-27.8	9.8
Stoklar	1,042	1,411	1,274	1,806	41.7	32.8
Duran Varlıklar	1,676	2,104	1,409	2,195	55.8	39.9
Ticari Alacaklar	0	0	0	0	a.d.	0.0
Finansal Yatırımlar	0	0	0	0	a.d.	0.0
Maddi Duran Varlıklar	1,417	1,844	1,199	1,922	60.3	34.9
Maddi Olmayan Duran Varlıklar	29	30	24	30	26.0	0.5
Toplam Varlıklar (Aktifler)	5,216	5,508	4,524	5,508	21.8	100.0
Kısa Vadeli Yükümlülükler	1,307	1,592	1,353	1,706	26.1	31.0
Kısa Vadeli Borçlanmalar	342	424	289	476	64.5	8.6
Uzun Vadeli Borçlanmaların Kısa Vadeli Kısım.	0	0	0	0	a.d.	0.0
Ticari Borçlar	767	745	757	861	13.7	15.6
Uzun Vadeli Yükümlülükler	297	462	258	482	86.8	8.8
Finansal Borçlar	153	289	119	270	126.6	4.9
Ticari Borçlar	0	0	0	0	a.d.	0.0
Toplam Yükümlülükler	1,604	2,054	1,612	2,189	35.8	39.7
Özkaynaklar	3,612	3,454	2,912	3,320	14.0	60.3
Ödenmiş Sermaye	280	1,120	280	1,120	300.0	20.3
Geri Alınmış Paylar (-)	0	0	0	0	a.d.	0.0
Geçmiş Yıllar Karları veya Zararları	487	664	507	155	-69.5	2.8
Net Dönem Karı veya Zararı	130	-509	-124	-136	10.2	-2.5
Toplam Kaynaklar	5,216	5,508	4,524	5,508	21.8	100.0
Özet Gelir Tablosu (Mn TL)	2024/12	2025/12	2025/03	2026/03	Yıl. Değ. (%)	Dikey (%)
Net Satışlar	3,092	2,323	248	412	66.1	100.0
Satışların Maliyeti	2,527	2,084	234	400	71.0	97.0
Brüt Kâr (Zarar)	564	239	14	12	-14.2	3.0
Faaliyet Giderleri (-)	392	429	97	100	3.2	24.2
Net Esas Faaliyet Kârı (Zararı)	173	-189	-82	-88	6.3	-21.2
FAVÖK	263	-73	-52	-53	0.9	-12.8
Esas Faaliyetlerden Gelir/Gider (Net)	13	16	-43	9	a.d.	2.2
Özkaynak Yön. Değer. Yatırımlardan Kar	0	0	0	0	a.d.	0.0
Yatırım Faaliyetlerden Gelir/Gider (Net)	-15	6	4	25	525.0	6.1
Net Finansman Gelir/Gider	112	-256	-16	-40	150.0	-9.7
Finansman Öncesi Faaliyet Kârı (Zararı)	171	-168	-121	-54	-55.9	-13.0
Finansman Gelirleri	446	331	141	11	-92.1	2.7
Finansman Giderleri (-)	166	272	61	26	-57.2	6.4
Parasal Kazanç/ Kayıp	-168	-316	-96	-25	-73.8	-6.1
Vergi Öncesi Kâr/Zarar	282	-424	-138	-94	-31.9	-22.7
Dönem Net Kârı veya Zararı	130	-462	-162	-136	-15.8	-33.0
Özet Nakit Akışı Tablosu (Mn TL)	2024/12	2025/12	2025/03	2026/03	Yıl. Değ. (%)	
İşletme Faaliy. Kaynaklanan Net Akışları		251	-282	143	-96	a.d.
Ticari Alacaklardaki Değişim		-823	490	526	300	-42.9
Stoklardaki Azalışlar (Artışlar) İle İlgili Düzelt.		58	-240	-521	-394	-24.3
Ticari Borçlardaki Artış (Azalış) ile İlgili Düzelt.		296	21	229	189	-17.6
Yatırım Faaliy. Kullanılan Nakit Akışları		-288	-355	-31	-118	286.0
Duran Varlık Alımından Kaynak. Nakit Çıkışları		0	0	0	0	a.d.
Duran Varlık Satışından Kaynak. Nakit Girişleri		0	0	0	0	a.d.
Alınan Temettüleri		0	0	0	0	a.d.
Finansman Faaliy. Kaynaklanan Nakit Akışları		-54	233	35	97	173.8
Borçlanmadan Kaynaklanan Nakit Girişler		0	277	-9	121	a.d.
Borç Ödemelerine İlişkin Nakit Çıkışları		24	30	-44	30	a.d.
Ödenen Temettüleri		0	0	0	0	a.d.
Nakit ve Nakit Benzer. Net Artış/Azalış		-129	-411	71	-137	a.d.

Finansal Rasyolar (Son 12 Aylık)	2024/12	2025/12	2025/03	2026/03
Likidite Oranları				
Cari Oran	2.7	2.1	2.3	1.9
Nakit Oran	54.6	36.7	56.1	24.6
Likit Oran	1.9	1.3	1.3	0.9
Faaliyet Oranları				
Alacak Devir Hızı	77.1	157.3	90.6	139.3
Stok Devir Hızı	149.5	247.1	163.8	250.4
Borç Devir Hızı	95.8	132.4	85.4	131.3
Net Nakit Döngüsü (Gün)	130.8	271.9	168.9	258.4
Karlılık Oranları				
Brüt Kar Marjı	18.3	10.3	5.8	3.0
FVÖK Marjı	0.1	-20.8	-87.7	-19.1
FAVÖK Marjı	8.5	-3.2	-21.1	-12.8
Vergi Öncesi Kar Marjı	9.1	-18.3	-55.4	-22.7
Efektif Vergi Oranı	53.9	-9.0	-17.5	-45.3
Net Kar Marjı	4.2	-19.9	-65.2	-33.0
Özsermaye Karlılığı	4.1	-13.1	-6.5	-4.4
Aktif Karlılık	2.8	-8.6	2.2	-8.7
Finansal Yapı				
Toplam Borç / Özsermaye	44.4	59.5	55.3	65.9
Toplam Borç / Aktif	30.8	37.3	35.6	39.7
Finansal Borçlar / Toplam Borçlar	30.9	34.7	25.3	34.1
Faiz Karşılama Oranı	1.7	-1.6	-2.2	-3.6
Yabancı Para Net Pozisyonu (Mn TL)	385.5	-70.5	68.6	-479.8
Yabancı Para Net Pozisyonu / FAVÖK	146.5		27.8	
Net Borç (Mn TL)	-218.7	127.6	-351.1	325.6
Net Borç / FAVÖK	-0.8		-1.4	

Sektör Analizi

Hisse Kodu	Hisse Fiyatı	PD (Mn TL)	PD (Mn USD)	Özkaynak (Mn TL)	Toplam Aktif (Mn TL)	Değerleme Oranları (%)				Karlılık Oranları (%)			
						FD / Satışlar	FD / FAVÖK	F/K	PD / DD	Net Kar / Zarar Marjı	Net Borç / FAVÖK	Aktif Büyümesi	Özkaynak Karlılığı
EKOS	7.61	8,523	185	3,319	5,508	3.56			2.57	-33.04		21.76	-4.37
ASTOR	299.00	298,402	6,485	38,404	58,631	7.97	24.48	35.98	7.77	19.51	-0.72	70.07	5.82
EUPWR	87.85	57,981	1,260	12,171	23,122	4.04	16.33	73.21	4.76	8.20	0.68	81.57	4.14
GEREL	41.48	15,450	336	3,591	6,040	6.47	79.57	39.86	4.30	7.52	6.23	71.00	2.09
ALVES	2.75	4,400	96	3,005	9,164	0.77	3.68	44.56	1.46	0.36	1.75	71.13	0.43
EMKEL	22.24	3,336	72	1,051	2,467	3.82	55.96	65.59	3.17	-10.12	5.88	27.88	-3.10
SAYAS	56.35	4,353	95	1,374	2,286	1.92	9.68	17.94	3.17	2.26	0.17	41.54	1.46
ULUSE	320.75	25,660	558	980	8,110	3.16	32.96	31.47	26.19	28.20	1.71	74.05	138.25
PRKAB	39.48	8,557	186	869	9,495	0.41	12.45		9.85	-2.77	-3.16	38.63	-14.88
Elektrik Malzemeleri						7.05	22.89	36.07	3.93	10.40		64.95	18.84

Sektör Analizi tablosunda yer alan şirketler halka açık piyasa değerlerine göre sıralanmış ve bu sıralamaya göre ilk 20 şirket gösterilmiştir.

Teknik Seviyeler Son Kapanış 7.61 TL	Değer (TL)	Uzaklık
1.Destek	7.31	-4.0%
2.Destek	7.00	-8.0%
PİVOT	7.77	2.1%
1.Direnç	8.08	6.1%
2.Direnç	8.54	12.3%

Ortalama İşlem Hacmi	Değer (Mn TL)	Son Gün Hacim Ortalamasının
Son Gün	263	
Son 1 Hafta	456	-42.4% altında
Son 1 Ay	417	-36.9% altında
Son 3 Ay	250	5.1% üstünde
Son 1 Yıl	158	65.8% üstünde

Fibonacci Düzeltme Seviyeleri	Fibo Seviyesi (TL)	Kapanışın Fibo Seviyesine Uzaklığı
0.00%	9.48	-19.73%
23.60%	8.47	-10.15%
38.20%	7.84	-2.93%
50.00%	7.33	3.82%
61.80%	6.82	11.58%
78.60%	6.10	24.75%
100.00%	5.18	46.91%

Hareketli Ortalama	Değer (TL)	Yönü	Son Sinyal	Son Sinyal Tarihi	Son Sinyal Fiyatı	Son Kapanış Durum
5 Günlük Ort.	8.15	AŞAĞI	SATIŞ	04.06.26	7.48	-6.6%
20 Günlük Ort.	7.92	AŞAĞI	SATIŞ	09.06.26	7.70	-3.9%
50 Günlük Ort.	6.61	YUKARI	SATIŞ	24.04.26	5.76	15.2%
100 Günlük Ort.	6.28	YUKARI	SATIŞ	30.04.26	5.92	21.1%
200 günlük Ort.	6.40	YUKARI	SATIŞ	30.04.26	5.99	18.8%

Teknik Göstergeler	Değer	Yön	Son Gün Sinyal Var mı?	Yorum
RSI	51.35	AŞAĞI		
MOM	98.19	AŞAĞI	SATIŞ	Satış sinyali gözleniyor.
MACD	0.40	AŞAĞI		0 Referans çizgisi üzerinde.
CCI	-46.79	AŞAĞI		
ADX	44.17	AŞAĞI		

Teknik Değerlendirme					
Trend Yönü	Trend Gücü	*TTS	Sinyal	Trend Değiş. Tarihi	Değ. Fiyat
YUKARI	- 5 (ÇOK GÜÇLÜ)	7.26		09.06.26	9.10

Bu aşamada mevcut trendin yönünü YUKARI, trendin gücünü de - 5 (ÇOK GÜÇLÜ) olarak değerlendirmekteyiz. Bu bağlamda 7.26 trend takip seviyesi üzerinde kalınabildiği sürece yukarı yönlü trendin korunma eğiliminde olmasını beklemekteyiz. Olası yeni bir trend değişikliği için 7.26 trend takip seviyesinin yakından takip edilmesini önermekteyiz. Gün içinde olası geri çekilmelerde destek olarak sırasıyla 7.31 ve 7.00 seviyeleri, direnç olarak da 8.08 ve 8.54 yakından takip edilebilir.

*TTS : Trend Takip Seviyesi



Şirketten Haberler

EKOS	09.06.2026 16:01 Ekos Teknoloji Ve Elektrik A.Ş. EKOS.E işlem sırasında Pay Bazında Devre Kesici Uygulaması devreye girmiştir Haberin Devamı
EKOS	04.06.2026 16:18 Ekos Teknoloji Ve Elektrik A.Ş. EKOS.E işlem sırasında Pay Bazında Devre Kesici Uygulaması devreye girmiştir Haberin Devamı
EKOS	04.06.2026 15:27 Ekos Teknoloji Ve Elektrik A.Ş. EKOS.E işlem sırasında Pay Bazında Devre Kesici Uygulaması devreye girmiştir Haberin Devamı
EKOS	18.05.2026 16:41 Ekos Teknoloji Ve Elektrik A.Ş. Bağımsız Denetim Kuruluşu Seçiminin Tescili Haberin Devamı
EKOS	18.05.2026 16:40 Ekos Teknoloji Ve Elektrik A.Ş. Olağan Genel Kurul Toplantı Kararlarının Tescili Haberin Devamı
EKOS	18.05.2026 10:36 Ekos Teknoloji Ve Elektrik A.Ş. EKOS.E işlem sırasında Pay Bazında Devre Kesici Uygulaması devreye girmiştir Haberin Devamı
EKOS	15.05.2026 14:53 Ekos Teknoloji Ve Elektrik A.Ş. Yönetim Kurulu Görev Dağılımı Haberin Devamı
EKOS	15.05.2026 10:09 Ekos Teknoloji Ve Elektrik A.Ş. EKOS.E işlem sırasında Pay Bazında Devre Kesici Uygulaması devreye girmiştir Haberin Devamı
EKOS	14.05.2026 14:49 Ekos Teknoloji Ve Elektrik A.Ş. Bağımsız Denetim Kuruluşunun Belirlenmesi Haberin Devamı
EKOS	14.05.2026 14:49 Ekos Teknoloji Ve Elektrik A.Ş. Kar Payı Dağıtım İşlemlerine İlişkin Bildirim Haberin Devamı
EKOS	14.05.2026 14:43 Ekos Teknoloji Ve Elektrik A.Ş. Genel Kurul Sonuçları Haberin Devamı
EKOS	12.05.2026 17:29 Ekos Teknoloji Ve Elektrik A.Ş. EKOS.E işlem sırasında Pay Bazında Devre Kesici Uygulaması devreye girmiştir Haberin Devamı

VAKIF YATIRIM MENKUL DEĞERLER A.Ş.

Akat Mah. Ebulula Mardin Cad. No:18 Park Maya Sitesi F-2/A Blok Beşiktaş 34335 İSTANBUL

Genel Müdürlük Telefon : 0 212 352 35 77

Müşteri Hizmetleri : 0 850 222 7772

www.vakifyatirim.com.tr www.vakiffx.com www.vkyanaliz.comE-Posta : musterihizmetleri@vakifyatirim.com.tr**Yasal Uyarı**

Burada yer alan yatırım bilgi, yorum ve tavsiyeleri yatırım danışmanlığı kapsamında değildir. Yatırım danışmanlığı hizmeti; aracı kurumlar, portföy yönetim şirketleri, mevduat kabul etmeyen bankalar ile müşteri arasında imzalanacak yatırım danışmanlığı sözleşmesi çerçevesinde kişilerin risk ve getiri tercihleri dikkate alınarak kişiye özel olarak sunulmaktadır. Burada yer alan yorum ve tavsiyeler ise genel niteliktedir, yorum ve tavsiyede bulunanların kişisel görüşlerine dayanmaktadır. Bu görüşler mali durumunuz ile risk ve getiri tercihlerinize uygun olmayabilir ve hiçbir şekilde alış veya satış yapılması yönünde yönlendirme olarak değerlendirilmemelidir. Vakıf Yatırım, bu bilgilerin doğru, eksiksiz ve değişmez olduğunu garanti etmemektedir. Bu nedenle, bu bültenen elde edilen bilgilere dayanılarak hareket etmeden önce, bilgilerin doğruluğunu teyit etmeniz gerekmektedir ve sadece burada yer alan bilgilere dayanılarak yatırım kararı verilmesi beklentilerinize uygun sonuçlar doğurmayabilir. Rapor'da yer alan tüm veriler, Financial Information News Network (FINNET Elektronik Yayıncılık Data İletişim San. Tic. Ltd. Sti.) sağlayıcısından elde edilmiştir.

Bu bülten sadece genel bilgilendirme amacı ile hazırlanmıştır. Bültende kullanılan bilgilerden, kaynaklardaki hata ve eksikliklerden ve bilgilerin kullanılması sonucunda yatırımcıların uğrayabilecekleri doğrudan ve/veya dolaylı zararlardan, kar yoksunluğundan, manevi zararlardan ve üçüncü kişilerin uğrayabileceği zararlardan dolayı Vakıf Yatırım hiçbir şekilde sorumlu tutulamaz.

Buradaki içeriğin hiçbir bölümü Vakıf Yatırım'ın yazılı izni olmadan değiştirilmez, kopyalanamaz ve alıntı yapılamaz. İçerik tamamen ya da kısmen yalnızca Vakıf Yatırım tarafından ya da Vakıf Yatırım'ın yazılı izni ile kullanılabilir.