

**Elite Naturel Organik Gıda / ELITE**

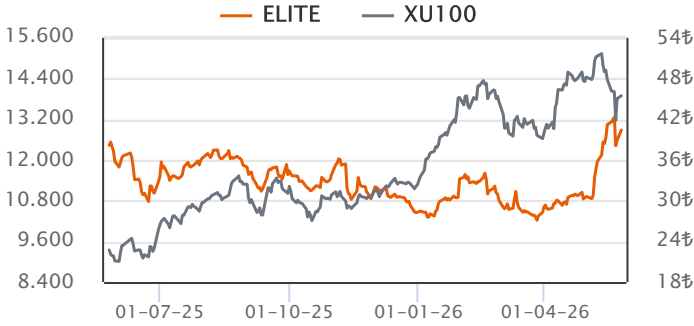
Sektör	İçecek
Kayıtlı Sermaye (Mn TL)	2,500
Ödenmiş Sermaye (Mn TL)	130
BİST Pazarı	Ana Pazar
Dahil Olduğu Ulusal Endeksler	-
Endeks Ağırlığı (XU100)	-
Halka Arz Tarihi	08/11/2021
Halka Açıklık Oranı	31.0%
Fiili Dolaşım Oranı	31.3%

**Ortaklık Yapısı**

Ortak Adı	Pay (%)	Pay Tutarı (Mn TL)
ÇAĞRI EŞMEKAYA	37.23	48.25
DİĞER	31.40	40.70
AHMET YAŞAR EŞMEKAYA	31.37	40.65

**Piyasa Değeri (PD)**

	2023/03	2024/03	2025/03	2026/03	Son Veri
Fiyat (TL)	12.29	47.76	38.60	29.08	40.40
Fiyat (USD)	0.64	1.48	1.02	0.66	0.89
Piyasa Değeri (Mn TL)	1,593	6,190	5,003	3,769	5,236
Piyasa Değeri (Mn USD)	83	192	132	85	115
Ort. İşlem Hacim (Son 3 Ay)					81

**Hisse Performansı**


Performans	Günlük	Haftalık	1Ay	Yılbaşı	12Ay
Mutlak %	3.86	-2.84	31.51	42.96	7.62
Rölatif %	3.24	-1.87	36.42	15.90	-27.52

**Değerleme Oranları**

Çarpanlar	2023/03	2024/03	2025/03	2026/03	Son Veri
Firma Değeri/Satışlar	1.28	4.78	2.24	1.52	2.12
Sektör Ort.	0.47	0.82	1.01	1.08	1.25
Firma Değeri/FAVÖK	6.59	22.93	6.66	6.50	9.07
Sektör Ort.	3.86	5.57	6.42	6.24	7.24
Fiyat/Kazanç		29.02	9.48	21.45	29.80
Sektör Ort.	2.76	4.15	7.75	12.24	14.24
PD/DD	3.47	6.25	2.97	1.51	2.09
Sektör Ort.	2.07	2.48	2.31	1.89	2.20
Hisse Başına Kar (TL)		1.65	4.07	1.36	1.36

**Özet Finansal Bilgiler**

Mn TL	2022/03	2023/03	2024/03	2025/03	2026/03
Dönen Varlıklar	348	457	821	1,306	2,024
Duran Varlıklar	68	192	525	806	1,128
Toplam Aktifler	417	650	1,346	2,112	3,152
Özkaynak (Ana Ortaklık)	257	459	991	1,683	2,503
Net Borç	11	28	93	46	-55
Net Satış Gelirleri	140	360	439	394	689
Brüt Kâr	97	177	216	165	243
FAVÖK	51	71	110	74	116
Net K/Z (Ana Ortaklık)	26	54	82	92	21

**Finansal Rasyolar**

%	2022/03	2023/03	2024/03	2025/03	2026/03
<b>Net Satışlar Büyüme</b>	187.3	157.2	21.9	-10.3	74.7
Sektör Ort.	118.6	204.2	59.8	24.0	-4.5
<b>FAVÖK Değ.</b>		57.1	11.4	176.6	-24.6
Sektör Ort.	149.3	1,662.9	74.5	27.4	11.3
<b>Net Kâr/Zarar Değ.</b>	172.3	109.6	50.5	13.3	-77.2
Sektör Ort.	100.6	171.9	3.6	1,158.5	13.4
<b>Brüt Kar Marjı</b>	69.1	49.2	49.2	41.7	35.3
Sektör Ort.	30.7	21.1	26.7	25.6	21.1
<b>FAVÖK Marjı</b>	36.2	19.8	25.1	18.9	16.9
Sektör Ort.	14.6	6.1	19	13.1	9.5
<b>Net Kâr/Zarar Marjı</b>	18.5	15.0	18.6	23.5	3.1
Sektör Ort.	4.8	-9.8	-4.6	-5.2	-20.6
<b>Toplam Borçlar Değ.</b>		18.8	86.6	20.7	51.4
Sektör Ort.	68.8	99.7	80.1	36.0	98.1
<b>Net Borç Değ.</b>		147.9	232.9	-50.3	
Sektör Ort.	101.2	219.9	103.7	58.8	5.4
<b>Net Borç/FAVÖK</b>	0.1	0.1	0.3	0.1	-0.1
Sektör Ort.	1.8	1.8	0.3	45.3	2.8
<b>Aktif Büyümesi</b>		55.9	107.2	56.9	49.3
Sektör Ort.	66.0	67.6	125.1	49.7	47.3
<b>Özkaynak Büyüme</b>		79.1	115.7	69.9	48.7
Sektör Ort.	100.8	55.7	170.0	65.3	35.3
<b>Özkaynak Karlılığı</b>	21.2	-9.0	29.4	39.5	8.4
Sektör Ort.	7.7	12.1	24.0	7.8	0.7
<b>Aktif Karlılığı</b>	26.1	-6.0	21.4	30.5	6.7
Sektör Ort.	7.2	-2.8	8.9	4.2	0.7
<b>Temettü Verimi</b>	3.8	3.4	0.1	0.1	0.3
Sektör Ort.	5.5	3.4	1.6	1.0	0.9

**Finansal Analiz**

Çeyreklik net kar 21.1 milyon TL düzeyinde gerçekleşti. (Geçen yıl aynı dönem 92.5 TL net kar.)

% 3.1 Çeyreklik net kar bir önceki çeyreğe göre azalış kaydetti.

Çeyreklik net satışlar 688.6 milyon TL düzeyinde gerçekleşti. (Geçen yıl aynı dönem 394.2 milyon TL)

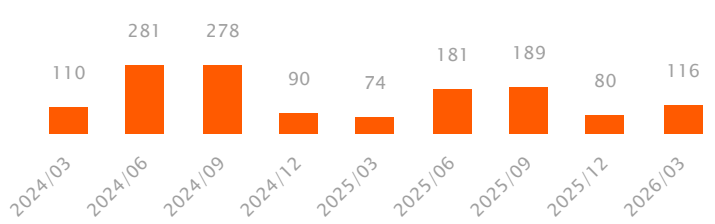
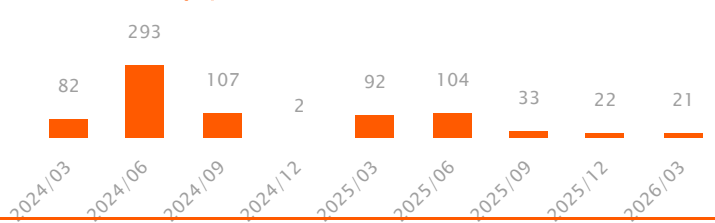
Son çeyrekte net satışlarının bir önceki çeyreğe göre %14.5 yükseliş kaydettiği gözlenirken, şirketin 3A26 net satışları bir önceki yılın aynı dönemine göre %74.7 yükselişle 688.6 milyon TL düzeyinde gerçekleşmiştir.

Çeyreklik FAVÖK marjı bir önceki çeyreğe göre 0.26 puan yükseliş kaydetti.

Çeyreklik FAVÖK 116.2 milyon TL olurken çeyreklik FAVÖK marjı %16.87 düzeyinde gerçekleşti. (Önceki çeyrek %13, geçen yıl aynı çeyrek %18.89)

Şirketin net nakit pozisyonu bulunmaktadır.

Son çeyrekte toplam borç içerisinde finansal borçların payı azaltmıştır. Önceki çeyrek %40 düzeyinde olan finansal borç toplam borç oranı %33 düzeyine gerilemiştir.

**Çeyreklik FAVÖK (Mn TL)**

**Çeyreklik Net Kar / Zarar (Mn TL)**


Özet Bilanço (Mn TL)	2024/12	2025/12	2025/03	2026/03	Yıl. Değ. (%)	Dikey (%)
<b>Dönen Varlıklar</b>	<b>1,672</b>	<b>1,683</b>	<b>1,306</b>	<b>2,024</b>	<b>55.0</b>	<b>64.2</b>
Nakit ve Nakit Benzerleri	118	218	68	267	291.9	8.5
Finansal Yatırımlar	0	0	0	0	118.0	0.0
Ticari Alacaklar	890	783	715	1,024	43.2	32.5
Stoklar	590	597	472	637	34.9	20.2
<b>Duran Varlıklar</b>	<b>957</b>	<b>1,242</b>	<b>806</b>	<b>1,128</b>	<b>39.9</b>	<b>35.8</b>
Ticari Alacaklar	0	0	0	0	a.d.	0.0
Finansal Yatırımlar	0	0	0	0	a.d.	0.0
Maddi Duran Varlıklar	921	1,029	777	1,013	30.3	32.1
Maddi Olmayan Duran Varlıklar	2	2	2	2	-0.9	0.0
<b>Toplam Varlıklar (Aktifler)</b>	<b>2,628</b>	<b>2,925</b>	<b>2,112</b>	<b>3,152</b>	<b>49.3</b>	<b>100.0</b>
<b>Kısa Vadeli Yükümlülükler</b>	<b>535</b>	<b>442</b>	<b>374</b>	<b>643</b>	<b>71.8</b>	<b>20.4</b>
Kısa Vadeli Borçlanmalar	157	179	101	210	108.7	6.7
Uzun Vadeli Borçlanmaların Kısa Vadeli Kısım.	17	0	13	1	-89.0	0.0
Ticari Borçlar	181	97	107	304	184.1	9.6
<b>Uzun Vadeli Yükümlülükler</b>	<b>73</b>	<b>7</b>	<b>55</b>	<b>6</b>	<b>-88.3</b>	<b>0.2</b>
Finansal Borçlar	0	0	0	0	a.d.	0.0
Ticari Borçlar	0	0	0	0	a.d.	0.0
<b>Toplam Yükümlülükler</b>	<b>608</b>	<b>449</b>	<b>429</b>	<b>649</b>	<b>51.4</b>	<b>20.6</b>
<b>Özkaynaklar</b>	<b>2,020</b>	<b>2,476</b>	<b>1,683</b>	<b>2,503</b>	<b>48.7</b>	<b>79.4</b>
Ödenmiş Sermaye	130	130	130	130	0.0	4.1
Geri Alınmış Paylar (-)	0	0	0	0	a.d.	0.0
Geçmiş Yıllar Karları veya Zararları	250	844	574	1,115	94.3	35.4
Net Dönem Karı veya Zararı	517	272	71	21	-70.1	0.7
<b>Toplam Kaynaklar</b>	<b>2,628</b>	<b>2,925</b>	<b>2,112</b>	<b>3,152</b>	<b>49.3</b>	<b>100.0</b>
Özet Gelir Tablosu (Mn TL)	2024/12	2025/12	2025/03	2026/03	Yıl. Değ. (%)	Dikey (%)
<b>Net Satışlar</b>	<b>2,301</b>	<b>2,150</b>	<b>394</b>	<b>689</b>	<b>74.7</b>	<b>100.0</b>
Satışların Maliyeti	1,065	1,216	230	446	94.1	64.7
<b>Brüt Kâr (Zarar)</b>	<b>1,235</b>	<b>934</b>	<b>165</b>	<b>243</b>	<b>47.6</b>	<b>35.3</b>
Faaliyet Giderleri (-)	502	487	105	151	42.9	21.9
<b>Net Esas Faaliyet Kârı (Zararı)</b>	<b>734</b>	<b>447</b>	<b>59</b>	<b>92</b>	<b>55.9</b>	<b>13.4</b>
<b>FAVÖK</b>	<b>794</b>	<b>529</b>	<b>74</b>	<b>116</b>	<b>56.0</b>	<b>16.9</b>
Esas Faaliyetlerden Gelir/Gider (Net)	-23	3	51	0	a.d.	0.0
Özkaynak Yön. Değer. Yatırımlardan Kar	0	0	0	0	a.d.	0.0
Yatırım Faaliyetlerinden Gelir/Gider (Net)	0	7	0	6	a.d.	0.9
Net Finansman Gelir/Gider	-87	-323	3	-160	a.d.	-23.2
<b>Finansman Öncesi Faaliyet Kârı (Zararı)</b>	<b>711</b>	<b>457</b>	<b>110</b>	<b>99</b>	<b>-10.8</b>	<b>14.3</b>
Finansman Gelirleri	184	19	11	8	-25.5	1.2
Finansman Giderleri (-)	79	74	15	14	-8.6	2.1
Parasal Kazanç/ Kayıp	-192	-269	7	-154	a.d.	-22.4
<b>Vergi Öncesi Kâr/Zarar</b>	<b>624</b>	<b>133</b>	<b>113</b>	<b>-61</b>	<b>a.d.</b>	<b>-8.9</b>
<b>Dönem Net Kârı veya Zararı</b>	<b>517</b>	<b>247</b>	<b>92</b>	<b>21</b>	<b>-77.2</b>	<b>3.1</b>
Özet Nakit Akışı Tablosu (Mn TL)	2024/12	2025/12	2025/03	2026/03	Yıl. Değ. (%)	
<b>İşletme Faaliy. Kaynaklanan Net Akışları</b>	<b>403</b>	<b>245</b>	<b>46</b>	<b>37</b>	<b>-19.2</b>	
Ticari Alacaklardaki Değişim	-108	177	43	-242	a.d.	
Stoklardaki Azalışlar (Artışlar) İle İlgili Düzelt.	-68	47	31	-40	a.d.	
Ticari Borçlardaki Artış (Azalış) ile İlgili Düzelt.	-50	-131	-59	154	a.d.	
<b>Yatırım Faaliy. Kullanılan Nakit Akışları</b>	<b>-189</b>	<b>-89</b>	<b>-11</b>	<b>-1</b>	<b>-89.0</b>	
Duran Varlık Alımından Kaynak. Nakit Çıkışları	200	101	26	9	-65.3	
Duran Varlık Satışından Kaynak. Nakit Girişleri	11	12	16	8	-49.3	
Alınan Temettüleri	0	0	0	0	a.d.	
<b>Finansman Faaliy. Kaynaklanan Nakit Akışları</b>	<b>-139</b>	<b>-48</b>	<b>-55</b>	<b>32</b>	<b>a.d.</b>	
Borçlanmadan Kaynaklanan Nakit Girişler	193	0	0	44	a.d.	
Borç Ödemelerine İlişkin Nakit Çıkışları	277	-56	46	0	a.d.	
Ödenen Temettüleri	0	0	0	0	a.d.	
<b>Nakit ve Nakit Benzer. Net Artış/Azalış</b>	<b>76</b>	<b>108</b>	<b>-19</b>	<b>68</b>	<b>a.d.</b>	

Finansal Rasyolar (Son 12 Aylık)	2024/12	2025/12	2025/03	2026/03
<b>Likidite Oranları</b>				
Cari Oran	3.1	3.8	3.5	3.1
Nakit Oran	22.0	49.4	18.2	41.5
Likit Oran	2.0	2.4	2.2	2.1
<b>Faaliyet Oranları</b>				
Alacak Devir Hızı	109.7	132.4	122.2	128.0
Stok Devir Hızı	132.3	144.0	149.7	132.8
Borç Devir Hızı	61.1	41.6	36.1	52.3
Net Nakit Döngüsü (Gün)	181.0	234.9	235.8	208.5
<b>Karlılık Oranları</b>				
Brüt Kar Marjı	53.7	43.4	41.7	35.3
FVÖK Marjı	22.5	8.8	29.9	-8.1
FAVÖK Marjı	34.5	24.6	18.9	16.9
Vergi Öncesi Kar Marjı	27.1	6.2	28.8	-8.9
Efektif Vergi Oranı	17.2	-85.2	18.5	134.4
Net Kar Marjı	22.5	11.5	23.5	3.1
Özsermaye Karlılığı	32.4	11.0	6.9	1.0
Aktif Karlılık	23.5	8.9	30.5	6.7
<b>Finansal Yapı</b>				
Toplam Borç / Özsermaye	30.1	18.1	25.5	25.9
Toplam Borç / Aktif	23.1	15.4	20.3	20.6
Finansal Borçlar / Toplam Borçlar	28.7	39.9	26.6	32.6
Faiz Karşılama Oranı	7.9	1.8	7.3	-4.3
Yabancı Para Net Pozisyonu (Mn TL)	749.7	896.5	557.2	904.6
Yabancı Para Net Pozisyonu / FAVÖK	94.5	169.3	73.5	158.4
Net Borç (Mn TL)	57.0	-38.6	46.0	-54.8
Net Borç / FAVÖK	0.1	-0.1	0.1	-0.1

**Sektör Analizi**

Hisse Kodu	Hisse Fiyatı	PD (Mn TL)	PD (Mn USD)	Özkaynak (Mn TL)	Toplam Aktif (Mn TL)	Değerleme Oranları (%)				Karlılık Oranları (%)			
						FD / Satışlar	FD / FAVÖK	F/K	PD / DD	Net Kar / Zarar Marjı	Net Borç / FAVÖK	Aktif Büyümesi	Özkaynak Karlılığı
ELITE	40.40	5,236	115	2,503	3,152	2.12	9.07	29.80	2.09	3.07	-0.10	49.27	1.01
COLLA	80.80	226,085	4,963	83,439	213,389	1.31	6.95	12.82	2.71	10.00	0.72	25.68	7.39
AEFES	19.54	115,697	2,540	119,322	445,642	0.72	4.19	13.28	0.97	3.22	1.49	24.55	1.93
ALKLC	354.00	39,648	870	2,863	6,942	8.10	43.81		13.85	-3.60	2.43	55.25	-2.25
EFOR	11.53	25,112	551	5,220	13,229	1.99	14.42	543.18	4.81	3.11	0.53	36.33	2.43
GUNDG	1,067.00	41,613	914	833	985	24.83			49.98	-7.27		-3.31	-4.55
MEYSU	18.22	15,851	348	4,582	6,654	4.24	17.83	34.86	3.46	0.47	0.59		0.10
TBORG	137.10	44,216	971	25,146	44,293	1.12	4.20	14.94	1.76	-13.75	0.14	57.68	-3.71
KRSTL	11.49	2,206	48	1,995	2,842	0.67	4.56	7.85	1.11	8.78	0.07	38.76	4.42
PNSUT	14.00	4,405	97	11,760	21,788	0.72	29.09		0.37	1.43	16.84	15.74	0.46
PINSU	11.30	3,212	71	2,705	4,468	1.47	9.52	50.47	1.19	1.70	1.77	26.76	0.44
İçecek						3.23	7.24	14.24	2.20	5.44		28.02	12.64

Sektör Analizi tablosunda yer alan şirketler halka açık piyasa değerlerine göre sıralanmış ve bu sıralamaya göre ilk 20 şirket gösterilmiştir.

Teknik Seviyeler	Değer (TL)	Uzaklık
Son Kapanış 40.40 TL		
1.Destek	39.51	-2.2%
2.Destek	38.61	-4.4%
<b>PİVOT</b>	40.35	-0.1%
1.Direnç	41.25	2.1%
2.Direnç	42.09	4.2%

Ortalama İşlem Hacmi	Değer (Mn TL)	Son Gün Hacim Ortalamasının
Son Gün	203	
Son 1 Hafta	187	8.4% üstünde
Son 1 Ay	166	22.0% üstünde
Son 3 Ay	81	149.5% üstünde
Son 1 Yıl	61	230.0% üstünde

Fibonacci Düzeltme Seviyeleri	Fibo Seviyesi (TL)	Kapanışın Fibo Seviyesine Uzaklığı
0.00%	27.02	49.52%
23.60%	31.19	29.53%
38.20%	33.77	19.63%
50.00%	35.86	12.66%
61.80%	37.95	6.46%
78.60%	40.92	-1.27%
100.00%	44.70	-9.62%

Hareketli Ortalama	Değer (TL)	Yönü	Son Sinyal	Son Sinyal Tarihi	Son Sinyal Fiyatı	Son Kapanış Durum
5 Günlük Ort.	40.25	YUKARI	ALİŞ	25.05.26	39.78	0.4%
20 Günlük Ort.	35.69	YUKARI	ALİŞ	06.04.26	28.87	13.2%
50 Günlük Ort.	31.78	YUKARI	ALİŞ	17.04.26	29.72	27.1%
100 Günlük Ort.	31.18	YUKARI	ALİŞ	05.05.26	30.49	29.6%
200 günlük Ort.	32.11	YUKARI	ALİŞ	06.05.26	31.78	25.8%

Teknik Göstergeler	Değer	Yön	Son Gün Sinyal Var mı?	Yorum
RSI	67.78	YUKARI		
MOM	110.02	YUKARI		AŞIRI ALIM
MACD	2.68	AŞAĞI		0 Referans çizgisi üzerinde.
CCI	65.82	YUKARI		
ADX	47.33	AŞAĞI		

Teknik Değerlendirme					
Trend Yönü	Trend Gücü	*TTS	Sinyal	Trend Değiş. Tarihi	Değ. Fiyat
YUKARI	+ 4 (GÜÇLÜ)	35.24		31.03.26	37.02

Bu aşamada mevcut trendin yönünü YUKARI, trendin gücünü de + 4 (GÜÇLÜ) olarak değerlendirmekteyiz. Bu bağlamda 35.24 trend takip seviyesi üzerinde kalınabildiği sürece yukarı yönlü trendin korunma eğiliminde olmasını beklemekteyiz. Olası yeni bir trend değişikliği için 35.24 trend takip seviyesinin yakından takip edilmesini önermekteyiz. Gün içinde olası geri çekilmelerde destek olarak sırasıyla 39.51 ve 38.61 seviyeleri, direnç olarak da 41.25 ve 42.09 yakından takip edilebilir.

\*TTS : Trend Takip Seviyesi



### Şirketten Haberler

ELITE	22.05.2026 18:34 Elite Naturel Organik Gıda Sanayi Ve Ticaret A.Ş. Adana Serbest Bölge - Şube Açılmasına İlişkin Bilgilendirme <a href="#">Haberin Devamı</a>
ELITE	21.05.2026 17:39 Elite Naturel Organik Gıda Sanayi Ve Ticaret A.Ş. ELITE.E işlem sırasında Pay Bazında Devre Kesici Uygulaması devreye girmiştir <a href="#">Haberin Devamı</a>
ELITE	21.05.2026 14:50 Elite Naturel Organik Gıda Sanayi Ve Ticaret A.Ş. ELITE.E işlem sırasında Pay Bazında Devre Kesici Uygulaması devreye girmiştir <a href="#">Haberin Devamı</a>
ELITE	15.05.2026 18:38 Elite Naturel Organik Gıda Sanayi Ve Ticaret A.Ş. Olağan Genel Kurul toplantısı yatırımcı sorularına cevaplar hakkında bilgilendirme <a href="#">Haberin Devamı</a>
ELITE	11.05.2026 21:31 Elite Naturel Organik Gıda Sanayi Ve Ticaret A.Ş. 2026 1.Dönem Sorumluluk Beyanı <a href="#">Haberin Devamı</a>
ELITE	11.05.2026 21:31 Elite Naturel Organik Gıda Sanayi Ve Ticaret A.Ş. 2026 Yılı 3 Aylık Faaliyet Raporu <a href="#">Haberin Devamı</a>
ELITE	11.05.2026 21:30 Elite Naturel Organik Gıda Sanayi Ve Ticaret A.Ş. 2026 3 Aylık Finansal Raporlar <a href="#">Haberin Devamı</a>
ELITE	06.05.2026 23:07 Elite Naturel Organik Gıda Sanayi Ve Ticaret A.Ş. 2025 Yılı Olağan Genel Kurul Toplantı Sonuçlarının Tescil ve İlanı <a href="#">Haberin Devamı</a>
ELITE	28.04.2026 23:56 Elite Naturel Organik Gıda Sanayi Ve Ticaret A.Ş. 2026 yılı Bağımsız Denetim Şirketi Seçimi <a href="#">Haberin Devamı</a>
ELITE	28.04.2026 23:46 Elite Naturel Organik Gıda Sanayi Ve Ticaret A.Ş. 2025 Yılı Olağan Genel Kurul Toplantısında Kar Payı Dağıtımına İlişkin Karar Alınması <a href="#">Haberin Devamı</a>
ELITE	28.04.2026 23:34 Elite Naturel Organik Gıda Sanayi Ve Ticaret A.Ş. 2025 Yılı Olağan Genel Kurul Toplantısı Sonucu <a href="#">Haberin Devamı</a>
	27.04.2026 20:11 Aksa Akrilik Kimya Sanayii A.Ş.,Alcatel Lucent Teletaş Telekomünikasyon A.Ş.,Banvit Bandırma Vitaminli Yem Sanayii A.Ş.,Ral Yatırım Holding A.Ş. ... BIST Katılım Tüm, BIST Katılım 100, BIST Katılım 50, BIST Katılım 30, BIST Katılım Sürdürülebilirlik ve BIST Katılım Temettü Dönemsel Endeks Değişiklikleri <a href="#">Haberin Devamı</a>

### VAKIF YATIRIM MENKUL DEĞERLER A.Ş.

Akat Mah. Ebulula Mardin Cad. No:18 Park Maya Sitesi F-2/A Blok Beşiktaş 34335 İSTANBUL

Genel Müdürlük Telefon : 0 212 352 35 77

Müşteri Hizmetleri : 0 850 222 7772

[www.vakifyatirim.com.tr](http://www.vakifyatirim.com.tr) [www.vakiffx.com](http://www.vakiffx.com) [www.vkyanaliz.com](http://www.vkyanaliz.com)

E-Posta : [musterihizmetleri@vakifyatirim.com.tr](mailto:musterihizmetleri@vakifyatirim.com.tr)



### Yasal Uyarı

Burada yer alan yatırım bilgi, yorum ve tavsiyeleri yatırım danışmanlığı kapsamında değildir. Yatırım danışmanlığı hizmeti; aracı kurumlar, portföy yönetim şirketleri, mevduat kabul etmeyen bankalar ile müşteri arasında imzalanacak yatırım danışmanlığı sözleşmesi çerçevesinde kişilerin risk ve getiri tercihleri dikkate alınarak kişiye özel olarak sunulmaktadır. Burada yer alan yorum ve tavsiyeler ise genel niteliktedir, yorum ve tavsiyede bulunanların kişisel görüşlerine dayanmaktadır. Bu görüşler mali durumunuz ile risk ve getiri tercihlerinize uygun olmayabilir ve hiçbir şekilde alış veya satış yapılması yönünde yönlendirme olarak değerlendirilmemelidir. Vakıf Yatırım, bu bilgilerin doğru, eksiksiz ve değişmez olduğunu garanti etmemektedir. Bu nedenle, bu bültenden elde edilen bilgilere dayanılarak hareket etmeden önce, bilgilerin doğruluğunu teyit etmeniz gerekmektedir ve sadece burada yer alan bilgilere dayanılarak yatırım kararı verilmesi beklentilerinize uygun sonuçlar doğurmayabilir. Rapor'da yer alan tüm veriler, Financial Information News Network (FINNET Elektronik Yayıncılık Data İletişim San. Tic. Ltd. Sti.) sağlayıcısından elde edilmiştir.

Bu bülten sadece genel bilgilendirme amacı ile hazırlanmıştır. Bültende kullanılan bilgilerden, kaynaklardaki hata ve eksikliklerden ve bilgilerin kullanılması sonucunda yatırımcıların uğrayabilecekleri doğrudan ve/veya dolaylı zararlardan, kar yoksunluğundan, manevi zararlardan ve üçüncü kişilerin uğrayabileceği zararlardan dolayı Vakıf Yatırım hiçbir şekilde sorumlu tutulamaz.

Buradaki içeriğin hiçbir bölümü Vakıf Yatırım'ın yazılı izni olmadan değiştirilmez, kopyalanamaz ve alıntı yapılamaz. İçerik tamamen ya da kısmen yalnızca Vakıf Yatırım tarafından ya da Vakıf Yatırım'ın yazılı izni ile kullanılabilir.