

Ereğli Demir Çelik / EREGL

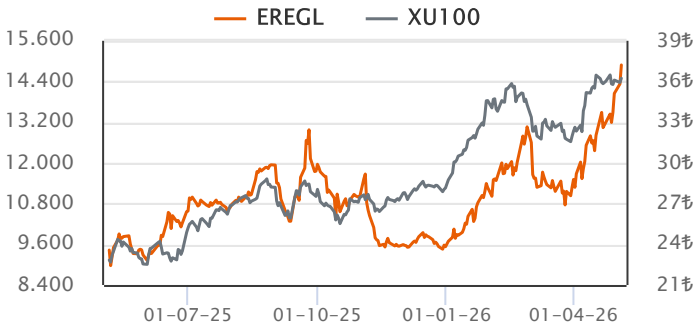
Sektör	Metal Ana Sanayi
Kayıtlı Sermaye (Mn TL)	7,000
Ödenmiş Sermaye (Mn TL)	7,000
BİST Pazarı	Yıldız Pazar
Dahil Olduğu Ulusal Endeksler	XU030, XU050, XU100
Endeks Ağırlığı (XU100)	2.8%
Halka Arz Tarihi	13/01/1986
Halka Açıklık Oranı	48.0%
Fiili Dolaşım Oranı	47.3%

Ortaklık Yapısı

Ortak Adı	Pay (%)	Pay Tutarı (Mn TL)
DİĞER	49.57	3,469.59
ATAER HOLDİNG A.Ş.	49.54	3,467.96
HİSSE GERİ ALIM	0.89	62.45

Piyasa Değeri (PD)

	2023/03	2024/03	2025/03	2026/03	Son Veri
Fiyat (TL)	17.70	21.16	22.52	28.22	37.22
Fiyat (USD)	0.92	0.66	0.59	0.64	0.83
Piyasa Değeri (Mn TL)	123,900	148,120	157,640	197,540	260,540
Piyasa Değeri (Mn USD)	6,471	4,592	4,156	4,451	5,776
Ort. İşlem Hacim (Son 3 Ay)					5,439

Hisse Performansı


Performans	Günlük	Haftalık	1Ay	Yılbaşı	12Ay
Mutlak %	3.91	12.86	27.47	56.26	56.29
Rölatif %	3.00	11.56	13.75	21.39	-1.76

Değerleme Oranları

Çarpanlar	2023/03	2024/03	2025/03	2026/03	Son Veri
Firma Değeri/Satışlar	1.11	1.18	1.03	1.06	1.36
Sektör Ort.	0.87	1.06	0.97	1.01	1.19
Firma Değeri/FAVÖK	7.59	8.76	12.08	10.34	13.19
Sektör Ort.	8.08	9.34	10.76	10.72	13.47
Fiyat/Kazanç	9.94	15.52	18.98	420.95	555.21
Sektör Ort.	10.14	13.40	19.15	12.91	17.63
PD/DD	1.05	0.71	0.62	0.67	0.88
Sektör Ort.	1.70	1.45	0.99	1.01	1.18
Hisse Başına Kar (TL)	3.56	2.73	1.19	0.07	0.07

Özet Finansal Bilgiler

Mn TL	2022/03	2023/03	2024/03	2025/03	2026/03
Dönen Varlıklar	67,781	84,645	152,185	190,897	257,051
Duran Varlıklar	67,424	99,884	197,695	263,943	319,695
Toplam Aktifler	135,205	184,529	349,880	454,841	576,746
Özkaynak (Ana Ortaklık)	80,986	118,451	207,965	252,489	295,496
Net Borç	6,355	14,864	54,384	56,163	31,471
Net Satış Gelirleri	29,204	26,274	49,748	53,545	59,685
Brüt Kâr	9,449	1,126	7,029	3,801	4,806
FAVÖK	9,764	1,389	7,517	4,127	5,820
Net K/Z (Ana Ortaklık)	5,626	90	5,601	426	384

Finansal Rasyolar

%	2022/03	2023/03	2024/03	2025/03	2026/03
Net Satışlar Büyüme	179.1	-10.0	89.3	7.6	11.5
Sektör Ort.	144.7	226.5	36.0	-11.0	24.9
FAVÖK Değ.	240.4	-43.5	26.5	-23.4	25.1
Sektör Ort.	208.6	193.2	96.6	-26.1	2.1
Net Kâr/Zarar Değ.	114.9	-98.4	6,101.8	-92.4	-10.0
Sektör Ort.	17,315.1	205.1	554.0	1.9	-25.5
Brüt Kar Marjı	32.4	4.3	14.1	7.1	8.1
Sektör Ort.	24.5	11.1	14.3	6.7	9.8
FAVÖK Marjı	33.4	5.3	15.1	7.7	9.8
Sektör Ort.	19.4	7.2	9.3	0.1	6.8
Net Kâr/Zarar Marjı	19.3	0.3	11.3	0.8	0.6
Sektör Ort.	8.7	-2.3	0.4	-11.4	-8.9
Toplam Borçlar Değ.	148.3	20.8	115.4	43.1	40.0
Sektör Ort.	109.2	70.3	81.3	23.8	79.5
Net Borç Değ.		133.9	265.9	3.3	-44.0
Sektör Ort.	194.3	105.2	91.2	51.6	39.1
Net Borç/FAVÖK	0.2	0.8	2.4	3.2	1.4
Sektör Ort.	1.5	1.0	1.6	3.5	0.4
Aktif Büyümesi	113.5	36.5	89.6	30.0	26.8
Sektör Ort.	92.1	67.4	105.7	33.3	34.5
Özkaynak Büyüme	97.4	46.3	75.6	21.4	17.0
Sektör Ort.	87.6	87.8	381.2	53.1	23.1
Özkaynak Karlılığı	30.4	12.5	5.8	3.6	0.2
Sektör Ort.	28.7	11.6	14.2	-5.2	-7.1
Aktif Karlılığı	18.7	7.8	3.6	2.1	0.1
Sektör Ort.	14.6	5.4	7.5	-1.7	-4.2
Temettü Verimi	12.3		1.1	0.9	1.7
Sektör Ort.	4.0	1.1	1.0	1.0	2.5

Finansal Analiz

Çeyreklik net kar 383.9 milyon TL düzeyinde gerçekleşti. (Geçen yıl aynı dönem 426.4 TL net kar.)

Şirketin son çeyrekte çeyreklik olarak zarardan kara geçtiği dikkat çekmekte.

Çeyreklik net satışlar 59.7 milyar TL düzeyinde gerçekleşti. (Geçen yıl aynı dönem 53.5 milyar TL)

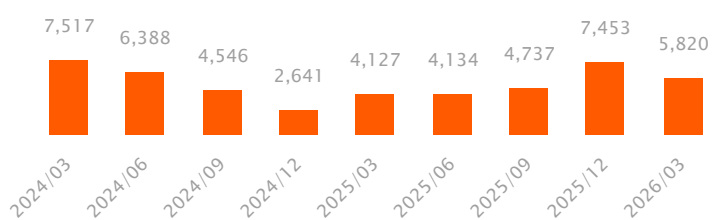
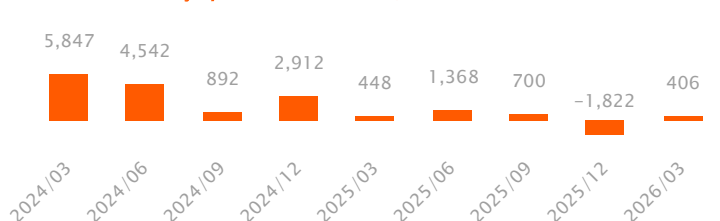
Son çeyrekte net satışların bir önceki çeyreğe göre %2.1 düşüş kaydettiği gözlenirken, şirketin 3A26 net satışları bir önceki yılın aynı dönemine göre %11.5 yükselişe 59.7 milyar TL düzeyinde gerçekleşmiştir.

Çeyreklik FAVÖK marjı bir önceki çeyreğe göre 0.20 puan düşüş kaydetti.

Çeyreklik FAVÖK 5.8 milyar TL olurken çeyreklik FAVÖK marjı %9.75 düzeyinde gerçekleşti. (Önceki çeyrek %12, geçen yıl aynı çeyrek %7.71)

Şirketin net borç pozisyonu bulunmaktadır.

Son çeyrekte toplam borç içerisinde finansal borçların payı azaltmıştır. Önceki çeyrek %61 düzeyinde olan finansal borç toplam borç oranı %57 düzeyine gerilemiştir.

Çeyreklik FAVÖK (Mn TL)

Çeyreklik Net Kar / Zarar (Mn TL)


Özet Bilanço (Mn TL)	2024/12	2025/12	2025/03	2026/03	Yıl. Değ. (%)	Dikey (%)
Dönen Varlıklar	182,856	250,627	190,897	257,051	34.7	44.6
Nakit ve Nakit Benzerleri	55,260	115,477	70,389	123,933	76.1	21.5
Finansal Yatırımlar	1,586	0	1,605	222	-86.2	0.0
Ticari Alacaklar	26,464	27,448	25,745	27,036	5.0	4.7
Stoklar	78,762	89,386	76,186	88,430	16.1	15.3
Duran Varlıklar	242,303	307,904	263,943	319,695	21.1	55.4
Ticari Alacaklar	0	0	0	0	a.d.	0.0
Finansal Yatırımlar	178	186	179	183	2.6	0.0
Maddi Duran Varlıklar	206,913	277,300	231,404	291,730	26.1	50.6
Maddi Olmayan Duran Varlıklar	9,343	11,075	9,879	11,357	15.0	2.0
Toplam Varlıklar (Aktifler)	425,159	558,531	454,841	576,746	26.8	100.0
Kısa Vadeli Yükümlülükler	76,289	116,913	72,842	126,599	73.8	22.0
Kısa Vadeli Borçlanmalar	26,268	23,952	15,493	19,203	23.9	3.3
Uzun Vadeli Borçlanmaların Kısa Vadeli Kısım.	10,443	16,065	12,257	18,829	53.6	3.3
Ticari Borçlar	30,023	68,762	32,417	75,072	131.6	13.0
Uzun Vadeli Yükümlülükler	104,446	144,338	121,438	145,299	19.6	25.2
Finansal Borçlar	84,577	118,324	100,407	117,595	17.1	20.4
Ticari Borçlar	0	0	0	0	a.d.	0.0
Toplam Yükümlülükler	180,735	261,251	194,280	271,898	40.0	47.1
Özkaynaklar	244,424	297,280	260,561	304,848	17.0	52.9
Ödenmiş Sermaye	7,000	7,000	7,000	7,000	0.0	1.2
Geri Alınmış Paylar (-)	1,315	1,315	1,315	1,315	0.0	0.2
Geçmiş Yıllar Karları veya Zararları	120,874	163,810	143,544	165,487	15.3	28.7
Net Dönem Karı veya Zararı	13,481	512	426	384	-10.0	0.1
Toplam Kaynaklar	425,159	558,531	454,841	576,746	26.8	100.0
Özet Gelir Tablosu (Mn TL)	2024/12	2025/12	2025/03	2026/03	Yıl. Değ. (%)	Dikey (%)
Net Satışlar	204,060	208,910	53,545	59,685	11.5	100.0
Satışların Maliyeti	184,055	190,345	49,743	54,879	10.3	91.9
Brüt Kâr (Zarar)	20,005	18,565	3,801	4,806	26.4	8.1
Faaliyet Giderleri (-)	7,750	9,409	2,042	2,662	30.3	4.5
Net Esas Faaliyet Kârı (Zararı)	12,255	9,156	1,759	2,144	21.9	3.6
FAVÖK	21,092	20,451	4,127	5,820	41.0	9.8
Esas Faaliyetlerden Gelir/Gider (Net)	8,801	796	138	283	105.1	0.5
Özkaynak Yön. Değer. Yatırımlardan Kar	205	107	14	63	352.5	0.1
Yatırım Faaliyetlerinden Gelir/Gider (Net)	245	913	528	9	-98.3	0.0
Net Finansman Gelir/Gider	-7,984	-7,292	-2,018	-1,602	-20.6	-2.7
Finansman Öncesi Faaliyet Kârı (Zararı)	21,506	10,972	2,439	2,499	2.4	4.2
Finansman Gelirleri	5,019	6,041	2,057	1,610	-21.7	2.7
Finansman Giderleri (-)	12,473	14,209	4,336	3,940	-9.1	6.6
Parasal Kazanç/ Kayıp	-530	876	262	727	177.6	1.2
Vergi Öncesi Kâr/Zarar	13,522	3,680	422	896	112.6	1.5
Dönem Net Kârı veya Zararı	14,193	694	448	406	-9.4	0.7
Özet Nakit Akışı Tablosu (Mn TL)	2024/12	2025/12	2025/03	2026/03	Yıl. Değ. (%)	
İşletme Faaliy. Kaynaklanan Net Akışları	31,258	65,056	19,077	18,062	-5.3	
Ticari Alacaklardaki Değişim	-1,497	5,380	3,125	1,966	-37.1	
Stoklardaki Azalışlar (Artışlar) İle İlgili Düzelt.	1,881	7,994	8,806	4,274	-51.5	
Ticari Borçlardaki Artış (Azalış) ile İlgili Düzelt.	1,947	32,300	278	3,822	1,273.4	
Yatırım Faaliy. Kullanılan Nakit Akışları	-35,008	-17,287	-5,101	-3,268	-35.9	
Duran Varlık Alımından Kaynak. Nakit Çıkışları	35,049	15,114	11,233	2,850	-74.6	
Duran Varlık Satışından Kaynak. Nakit Girişleri	-30	-8	2	8	235.5	
Alınan Temettüler	0	180	0	0	a.d.	
Finansman Faaliy. Kaynaklanan Nakit Akışları	28,377	587	-2,387	-10,427	336.8	
Borçlanmadan Kaynaklanan Nakit Girişler	99,735	42,103	19,014	2,676	-85.9	
Borç Ödemelerine İlişkin Nakit Çıkışları	65,116	32,161	17,205	9,498	-44.8	
Ödenen Temettüler	1,755	1,717	0	0	a.d.	
Nakit ve Nakit Benzer. Net Artış/Azalış	31,139	60,137	14,970	8,401	-43.9	

Finansal Rasyolar (Son 12 Aylık)	2024/12	2025/12	2025/03	2026/03
Likidite Oranları				
Cari Oran	2.4	2.1	2.6	2.0
Nakit Oran	74.5	98.8	98.8	98.1
Likit Oran	1.1	1.2	1.4	1.2
Faaliyet Oranları				
Alacak Devir Hızı	43.6	46.2	44.0	45.5
Stok Devir Hızı	161.6	161.9	154.7	163.3
Borç Devir Hızı	53.0	94.7	53.8	100.4
Net Nakit Döngüsü (Gün)	152.2	113.4	144.9	108.5
Karlılık Oranları				
Brüt Kar Marjı	9.8	8.9	7.1	8.1
FVÖK Marjı	9.9	5.6	5.0	5.4
FAVÖK Marjı	10.3	9.8	7.7	9.8
Vergi Öncesi Kar Marjı	6.6	1.8	0.8	1.5
Efektif Vergi Oranı	-5.0	81.1	-6.2	54.7
Net Kar Marjı	6.6	0.2	0.8	0.6
Özsermaye Karlılığı	6.4	0.2	0.2	0.1
Aktif Karlılık	3.7	0.1	2.1	0.1
Finansal Yapı				
Toplam Borç / Özsermaye	76.3	90.8	76.9	92.0
Toplam Borç / Aktif	42.5	46.8	42.7	47.1
Finansal Borçlar / Toplam Borçlar	67.1	60.6	66.0	57.2
Faiz Karşılama Oranı	1.1	0.3	0.1	0.2
Yabancı Para Net Pozisyonu (Mn TL)	3,013.7	-1,709.7	7,419.6	-5,256.3
Yabancı Para Net Pozisyonu / FAVÖK	14.3	-8.4	41.9	-23.7
Net Borç (Mn TL)	64,442.0	42,864.2	56,163.2	31,471.3
Net Borç / FAVÖK	3.1	2.1	3.2	1.4

Sektör Analizi

Hisse Kodu	Hisse Fiyatı	PD (Mn TL)	PD (Mn USD)	Özkaynak (Mn TL)	Toplam Aktif (Mn TL)	Değerleme Oranları (%)				Karlılık Oranları (%)			
						FD / Satışlar	FD / FAVÖK	F/K	PD / DD	Net Kar / Zarar Marjı	Net Borç / FAVÖK	Aktif Büyümesi	Özkaynak Karlılığı
EREGL	37.22	260,540	5,776	295,496	576,746	1.36	13.19	555.21	0.88	0.64	1.42	26.80	0.14
KRDMD	40.28	31,428	697			0.77	7.56		0.54	-2.52	0.84	18.41	
SARKY	26.58	26,580	589			0.46	18.57	76.62	2.30	0.44	4.89	19.80	
BRSAN	564.00	79,959	1,773			1.23	18.38	62.88	2.12	1.78	1.63	37.42	
KRDMD	93.30	11,147	247			1.68	16.41		1.26	-2.52	0.84	18.41	
KRDMA	41.50	9,973	221			0.80	7.77		0.56	-2.52	0.84	18.41	
ISDMR	52.90	153,410	3,401	141,357	244,030	1.11	10.38	23.29	1.09	4.74	-1.06	26.49	1.13
MEGMT	85.80	22,737	504			1.22	23.79	15.47	5.73	6.39	4.46	66.20	
BMSTL	85.90	12,885	286			5.35	66.59		8.88	-2.83	2.13	20.16	
TCKRC	110.00	18,700	415			6.39	15.63	15.30	3.62	40.90	0.33	50.97	
KCAER	12.59	24,110	535	13,653	28,652	1.16	9.11	102.15	1.77	2.35	0.99	32.44	0.99
BLUME	43.26	7,558	168			33.20	141.80	3,354.32	13.43	0.99	-0.04	25.15	
IZMDC	7.26	10,890	241			0.51	14.46		0.61	-2.96	9.60	-4.65	
CEMAS	4.76	3,765	83	3,818	4,896	2.92			0.99	-66.75		7.05	-7.14
BURCE	53.25	4,486	99			6.86			4.06	-18.84		-1.92	
ERBOS	207.90	4,158	92			0.81	11.72		1.18	-2.33	0.93	-8.64	
CEMTS	10.68	5,340	118	6,764	9,457	0.83	6.75		0.79	-18.07	-0.39	40.82	-4.43
ERCB	58.00	4,511	100			1.42	16.03		1.27	-5.73	8.83	12.93	
KOCMT	2.67	6,675	148	12,777	19,530	0.38	30.15		0.52	-14.82	-1.36	40.76	-1.73
MAKTK	14.02	2,804	62	1,865	2,651	3.11	13.86		1.50	9.48	0.82	16.58	1.07
Metal Ana Sanayi						2.69	13.47	17.63	1.18	0.30		24.43	0.37

Sektör Analizi tablosunda yer alan şirketler halka açık piyasa değerlerine göre sıralanmış ve bu sıralamaya göre ilk 20 şirket gösterilmiştir.

Teknik Seviyeler	Değer (TL)	Uzaklık
Son Kapanış 37.22 TL		
1.Destek	36.09	-3.0%
2.Destek	34.97	-6.1%
PİVOT	37.03	-0.5%
1.Direnç	38.15	2.5%
2.Direnç	39.09	5.0%

Ortalama İşlem Hacmi	Değer (Mn TL)	Son Gün Hacim Ortalamasının
Son Gün	7,819	
Son 1 Hafta	8,335	-6.2% altında
Son 1 Ay	6,742	16.0% üstünde
Son 3 Ay	5,439	43.7% üstünde
Son 1 Yıl	5,026	55.6% üstünde

Fibonacci Düzeltme Seviyeleri	Fibo Seviyesi (TL)	Kapanışın Fibo Seviyesine Uzaklığı
0.00%	37.96	-1.95%
23.60%	34.54	7.76%
38.20%	32.42	14.81%
50.00%	30.71	21.20%
61.80%	29.00	28.34%
78.60%	26.56	40.14%
100.00%	23.46	58.65%

Hareketli Ortalama	Değer (TL)	Yönü	Son Sinyal	Son Sinyal Tarihi	Son Sinyal Fiyatı	Son Kapanış Durum
5 Günlük Ort.	34.97	YUKARI	ALIŞ	29.04.26	33.25	6.4%
20 Günlük Ort.	32.45	YUKARI	ALIŞ	03.04.26	28.48	14.7%
50 Günlük Ort.	30.46	YUKARI	ALIŞ	03.04.26	28.33	22.2%
100 Günlük Ort.	28.42	YUKARI	ALIŞ	31.03.26	27.63	31.0%
200 günlük Ort.	27.77	YUKARI	ALIŞ	05.05.26		34.0%

Teknik Göstergeler	Değer	Yön	Son Gün Sinyal Var mı?	Yorum
RSI	74.24	YUKARI		AŞIRI ALIM
MOM	111.77	AŞAĞI		AŞIRI ALIM
MACD	1.66	YUKARI		0 Referans çizgisi üzerinde.
CCI	199.73	YUKARI		
ADX	31.07	YUKARI		

Teknik Değerlendirme					
Trend Yönü	Trend Gücü	*TTS	Sinyal	Trend Değiş. Tarihi	Değ. Fiyat
YUKARI	+ 4 (GÜÇLÜ)	33.51		03.04.26	34.37

Bu aşamada mevcut trendin yönünü YUKARI, trendin gücünü de + 4 (GÜÇLÜ) olarak değerlendirmekteyiz. Bu bağlamda 33.51 trend takip seviyesi üzerinde kalınabildiği sürece yukarı yönlü trendin korunma eğiliminde olmasını beklemekteyiz. Olası yeni bir trend değişikliği için 33.51 trend takip seviyesinin yakından takip edilmesini önermekteyiz. Gün içinde olası geri çekilmelerde destek olarak sırasıyla 36.09 ve 34.97 seviyeleri, direnç olarak da 38.15 ve 39.09 yakından takip edilebilir.

*TTS : Trend Takip Seviyesi



Şirketten Haberler

EREGL	28.04.2026 22:37 Ereğli Demir ve Çelik Fabrikaları T.A.Ş. Şirket Genel Bilgi Formu Haberin Devamı
EREGL	28.04.2026 22:37 Ereğli Demir ve Çelik Fabrikaları T.A.Ş. Tüzel Kişi Yönetim Kurulu Üye Temsilcisi Değişiklikleri ve Yönetim Kurulu Üyelerinin Görev Dağılımı Haberin Devamı
EREGL	28.04.2026 20:12 Ereğli Demir ve Çelik Fabrikaları T.A.Ş. Nakit Kar Payı Ödeme Tarihi Haberin Devamı
EREGL	28.04.2026 20:12 Ereğli Demir ve Çelik Fabrikaları T.A.Ş. 1 Ocak - 31 Mart 2026 Dönemine İlişkin Sorumluluk Beyanı Haberin Devamı
EREGL	28.04.2026 20:12 Ereğli Demir ve Çelik Fabrikaları T.A.Ş. 1 Ocak - 31 Mart 2026 ara hesap dönemine ait özet faaliyet raporu Haberin Devamı
EREGL	28.04.2026 20:12 Ereğli Demir ve Çelik Fabrikaları T.A.Ş. 1 Ocak - 31 Mart 2026 ara hesap dönemine ait özet konsolide finansal tablolar Haberin Devamı
	27.04.2026 20:11 Aksa Akrilik Kimya Sanayii A.Ş.,Alcatel Lucent Teletaş Telekomünikasyon A.Ş.,Banvit Bandırma Vitaminli Yem Sanayii A.Ş.,Ral Yatırım Holding A.Ş. ... BIST Katılım Tüm, BIST Katılım 100, BIST Katılım 50, BIST Katılım 30, BIST Katılım Sürdürülebilirlik ve BIST Katılım Temettü Dönemsel Endeks Değişiklikleri Haberin Devamı
EREGL	22.04.2026 17:10 Ereğli Demir ve Çelik Fabrikaları T.A.Ş. EREGL.E işlem sırasında Pay Bazında Devre Kesici Uygulaması devreye girmiştir Haberin Devamı
EREGL	20.04.2026 18:11 Ereğli Demir ve Çelik Fabrikaları T.A.Ş. Olağan Genel Kurul Toplantı Kararlarının Tescili Haberin Devamı
	17.04.2026 19:35 Aygaz A.Ş.,Brisa Bridgestone Sabancı Lastik San.Ve Tic.A.Ş.,Çimsa Çimento Sanayi Ve Ticaret A.Ş.,EİS Eczacıbaşı İlaç Sınai ve Finansal Yatırımlar Sanayi ve Ticaret A.Ş. ... BIST Temettü ve BIST Temettü 25 Endeksleri Dönemsel Endeks Değişiklikleri Haberin Devamı
	16.04.2026 16:56 Ereğli Demir ve Çelik Fabrikaları T.A.Ş.,Hacı Ömer Sabancı Holding A.Ş.,Avrasya Petrol Ve Turistik Tesisler Yatırımlar A.Ş.,Merit Turizm Yatırım ve İşletme A.Ş. ... DÖNÜŞÜM Haberin Devamı
EREGL	09.04.2026 18:13 Ereğli Demir ve Çelik Fabrikaları T.A.Ş. Kurumsal Yönetim Bilgi Formu Güncelleme Haberin Devamı

VAKIF YATIRIM MENKUL DEĞERLER A.Ş.

Akat Mah. Ebulula Mardin Cad. No:18 Park Maya Sitesi F-2/A Blok Beşiktaş 34335 İSTANBUL

Genel Müdürlük Telefon : 0 212 352 35 77

Müşteri Hizmetleri : 0 850 222 7772

www.vakifyatirim.com.tr www.vakiffx.com www.vkyanaliz.comE-Posta : musterihizmetleri@vakifyatirim.com.tr**Yasal Uyarı**

Burada yer alan yatırım bilgi, yorum ve tavsiyeleri yatırım danışmanlığı kapsamında değildir. Yatırım danışmanlığı hizmeti; aracı kurumlar, portföy yönetim şirketleri, mevduat kabul etmeyen bankalar ile müşteri arasında imzalanacak yatırım danışmanlığı sözleşmesi çerçevesinde kişilerin risk ve getiri tercihleri dikkate alınarak kişiye özel olarak sunulmaktadır. Burada yer alan yorum ve tavsiyeler ise genel niteliktedir, yorum ve tavsiyede bulunanların kişisel görüşlerine dayanmaktadır. Bu görüşler mali durumunuz ile risk ve getiri tercihlerinize uygun olmayabilir ve hiçbir şekilde alış veya satış yapılması yönünde yönlendirme olarak değerlendirilmemelidir. Vakıf Yatırım, bu bilgilerin doğru, eksiksiz ve değişmez olduğunu garanti etmemektedir. Bu nedenle, bu bültenen elde edilen bilgilere dayanılarak hareket etmeden önce, bilgilerin doğruluğunu teyit etmeniz gerekmektedir ve sadece burada yer alan bilgilere dayanılarak yatırım kararı verilmesi beklentilerinize uygun sonuçlar doğurmayabilir. Rapor'da yer alan tüm veriler, Financial Information News Network (FINNET Elektronik Yayıncılık Data İletişim San. Tic. Ltd. Sti.) sağlayıcısından elde edilmiştir.

Bu bülten sadece genel bilgilendirme amacı ile hazırlanmıştır. Bültende kullanılan bilgilerden, kaynaklardaki hata ve eksikliklerden ve bilgilerin kullanılması sonucunda yatırımcıların uğrayabilecekleri doğrudan ve/veya dolaylı zararlardan, kar yoksunluğundan, manevi zararlardan ve üçüncü kişilerin uğrayabileceği zararlardan dolayı Vakıf Yatırım hiçbir şekilde sorumlu tutulamaz.

Buradaki içeriğin hiçbir bölümü Vakıf Yatırım'ın yazılı izni olmadan değiştirilmez, kopyalanamaz ve alıntı yapılamaz. İçerik tamamen ya da kısmen yalnızca Vakıf Yatırım tarafından ya da Vakıf Yatırım'ın yazılı izni ile kullanılabilir.