

Flap Kongre Toplantı Hiz. / FLAP

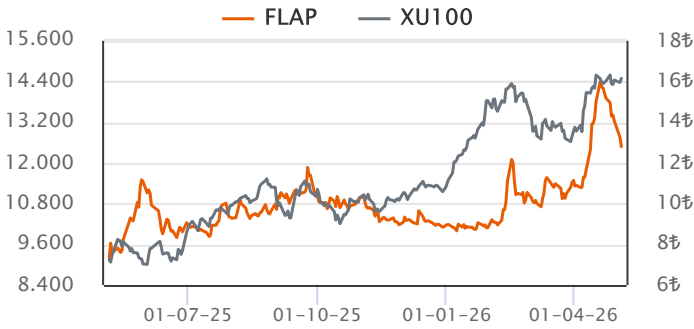
Sektör	İdari ve Destek Hizmet Faal.
Kayıtlı Sermaye (Mn TL)	2,000
Ödenmiş Sermaye (Mn TL)	94
BİST Pazarı	Alt Pazar
Dahil Olduğu Ulusal Endeksler	-
Endeks Ağırlığı (XU100)	-
Halka Arz Tarihi	21/06/2012
Halka Açıklık Oranı	75.0%
Fiili Dolaşım Oranı	74.5%

Ortaklık Yapısı

Ortak Adı	Pay (%)	Pay Tutarı (Mn TL)
DİĞER	74.58	69.92
GÜRKAN GENÇLER	13.00	12.19
GÖKHAN SAYGI	12.42	11.65

Piyasa Değeri (PD)

	2023/03	2024/03	2025/03	2026/03	Son Veri
Fiyat (TL)	10.19	10.54	7.52	11.05	12.80
Fiyat (USD)	0.53	0.33	0.20	0.25	0.28
Piyasa Değeri (Mn TL)	955	988	705	1,036	1,200
Piyasa Değeri (Mn USD)	50	31	19	23	27
Ort. İşlem Hacim (Son 3 Ay)					21

Hisse Performansı


Performans	Günlük	Haftalık	1Ay	Yılbaşı	12Ay
Mutlak %	-3.47	-10.43	17.43	43.34	77.53
Rölatif %	-4.31	-11.46	4.80	11.36	11.60

Değerleme Oranları

Çarpanlar	2023/03	2024/03	2025/03	2026/03	Son Veri
Firma Değeri/Satışlar	4.15	2.44	1.44	2.80	3.25
Sektör Ort.	3.74	2.32	2.04	2.15	1.96
Firma Değeri/FAVÖK			47.60	52.67	61.19
Sektör Ort.	10.32	11.01	6.11	20.46	15.92
Fiyat/Kazanç		7.03			
Sektör Ort.	7.91	11.98	28.25	15.02	13.66
PD/DD	4.11	1.57	0.82	0.97	1.12
Sektör Ort.	3.88	2.62	4.49	1.89	3.51
Hisse Başına Kar (TL)		1.50			

Özet Finansal Bilgiler

Mn TL	2022/03	2023/03	2024/03	2025/03	2026/03
Dönen Varlıklar	96	90	134	183	268
Duran Varlıklar	101	182	554	739	981
Toplam Aktifler	197	272	688	922	1,249
Özkaynak (Ana Ortaklık)	176	233	631	860	1,070
Net Borç	-61	-21	-22	-14	-21
Net Satış Gelirleri	7	20	34	49	54
Brüt Kâr	3	5	-11	10	22
FAVÖK	-1	-6	-32	-13	-1
Net K/Z (Ana Ortaklık)	6	-29	-68	16	-43

Finansal Rasyolar

%	2022/03	2023/03	2024/03	2025/03	2026/03
Net Satışlar Büyüme	592.2	176.5	66.7	44.6	9.1
Sektör Ort.	518.7	224.6	77.7	3.7	597.4
FAVÖK Değ.					32.8
Sektör Ort.	-6.4	140.3	128.2	80.2	30.4
Net Kâr/Zarar Değ.	867.1				
Sektör Ort.	286.7	221.0	40.5	71.5	1,423.2
Brüt Kar Marjı	35.1	23.1	-33.1	19.5	40.3
Sektör Ort.	23.9	18.7	23.6	11.4	49.1
FAVÖK Marjı	-7.6	-30.0	-92.6	-25.6	-2.1
Sektör Ort.	-5.2	9.3	6.9	-19.5	33
Net Kâr/Zarar Marjı	81.6	-139.5	-201.0	32.2	-79.5
Sektör Ort.	67.3	-67.7	-7.6	-95.5	333.5
Toplam Borçlar Değ.	14.9	81.3	42.2	9.3	189.8
Sektör Ort.	38.2	76.1	157.1	28.8	553.7
Net Borç Değ.					
Sektör Ort.	-25.1	32.4	-71.6	783.7	58,850.6
Net Borç/FAVÖK	-14.5			-1.0	-1.1
Sektör Ort.	-12.2	-0.8	-177.5	-2.0	-10.8
Aktif Büyümesi	121.4	38.0	152.5	34.0	35.5
Sektör Ort.	98.9	66.5	153.5	23.7	601.9
Özkaynak Büyüme	150.5	32.5	171.4	36.2	24.4
Sektör Ort.	174.2	67.8	180.5	20.8	931.4
Özkaynak Karlılığı	28.7	-35.5	32.6	-0.8	-4.3
Sektör Ort.	52.8	37.8	20.7	-16.9	30.9
Aktif Karlılığı	24.6	-30.8	29.3	-0.7	-3.8
Sektör Ort.	28.4	15.5	14.1	-6.6	16.9
Temettü Verimi	2.1	0.7	0.6	0.8	0.8
Sektör Ort.	2.4	0.8	0.6	1.0	0.4

Finansal Analiz

Çeyreklik net zarar -42.8 milyon TL düzeyinde gerçekleşti. (Geçen yıl aynı dönem 15.9 TL net kar.)

Şirketin son çeyrekte çeyreklik olarak kardan zarara geçtiği dikkat çekmekte.

Çeyreklik net satışlar 53.8 milyon TL düzeyinde gerçekleşti. (Geçen yıl aynı dönem 49.3 milyon TL)

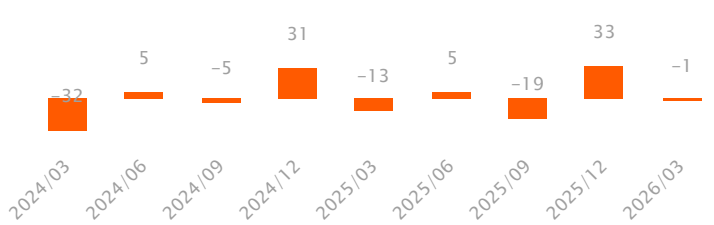

Son çeyrekte net satışlarının bir önceki çeyreğe göre %72.6 düşüş kaydettiği gözlenirken, şirketin 3A26 net satışları bir önceki yılın aynı dönemine göre %9.1 yükselişle 53.8 milyon TL düzeyinde gerçekleşmiştir.

Çeyreklik FAVÖK marjı bir önceki çeyreğe göre 1.13 puan düşüş kaydetti.

Çeyreklik FAVÖK -1.2 milyon TL olurken çeyreklik FAVÖK marjı %2.13 düzeyinde gerçekleşti. (Önceki çeyrek %17, geçen yıl aynı çeyrek %25.59)

Şirketin net nakit pozisyonu bulunmaktadır.

Son çeyrekte toplam borç içerisinde finansal borçların payı azaltmıştır. Önceki çeyrek %9 düzeyinde olan finansal borç toplam borç oranı %0 düzeyine gerilemiştir.

Çeyreklik FAVÖK (Mn TL)

Çeyreklik Net Kar / Zarar (Mn TL)


Özet Bilanço (Mn TL)	2024/12	2025/12	2025/03	2026/03	Yıl. Değ. (%)	Dikey (%)
Dönen Varlıklar	212	278	183	268	46.3	21.5
Nakit ve Nakit Benzerleri	26	30	17	24	41.3	1.9
Finansal Yatırımlar	0	0	0	0	a.d.	0.0
Ticari Alacaklar	53	41	18	18	0.7	1.4
Stoklar	50	118	51	155	202.7	12.5
Duran Varlıklar	859	1,008	739	981	32.8	78.5
Ticari Alacaklar	0	0	0	0	a.d.	0.0
Finansal Yatırımlar	0	6	0	6	a.d.	0.4
Maddi Duran Varlıklar	113	121	95	211	121.6	16.9
Maddi Olmayan Duran Varlıklar	0	0	0	0	a.d.	0.0
Toplam Varlıklar (Aktifler)	1,071	1,286	922	1,249	35.5	100.0
Kısa Vadeli Yükümlülükler	57	165	58	176	200.6	14.1
Kısa Vadeli Borçlanmalar	0	17	0	0	a.d.	0.0
Uzun Vadeli Borçlanmaların Kısa Vadeli Kısım.	3	0	1	0	a.d.	0.0
Ticari Borçlar	37	18	10	27	176.0	2.2
Uzun Vadeli Yükümlülükler	8	12	3	4	3.7	0.3
Finansal Borçlar	0	0	0	0	a.d.	0.0
Ticari Borçlar	0	0	0	0	a.d.	0.0
Toplam Yükümlülükler	65	177	62	179	189.8	14.3
Özkaynaklar	1,007	1,109	860	1,070	24.4	85.7
Ödenmiş Sermaye	94	94	94	94	0.0	7.5
Geri Alınmış Paylar (-)	0	0	0	0	a.d.	0.0
Geçmiş Yıllar Karları veya Zararları	225	140	113	159	40.6	12.7
Net Dönem Karı veya Zararı	-90	19	12	-43	a.d.	-3.4
Toplam Kaynaklar	1,071	1,286	922	1,249	35.5	100.0
Özet Gelir Tablosu (Mn TL)	2024/12	2025/12	2025/03	2026/03	Yıl. Değ. (%)	Dikey (%)
Net Satışlar	466	358	49	54	9.1	100.0
Satışların Maliyeti	395	274	40	32	-19.1	59.7
Brüt Kâr (Zarar)	70	84	10	22	125.5	40.3
Faaliyet Giderleri (-)	77	80	23	24	2.2	43.8
Net Esas Faaliyet Kârı (Zararı)	-7	4	-13	-2	-85.8	-3.6
FAVÖK	-4	8	-13	-1	-90.9	-2.1
Esas Faaliyetlerden Gelir/Gider (Net)	18	8	-1	1	a.d.	1.9
Özkaynak Yön. Değer. Yatırımlardan Kar	-9	25	2	-31	a.d.	-57.1
Yatırım Faaliyetlerden Gelir/Gider (Net)	-13	-58	1	0	a.d.	0.0
Net Finansman Gelir/Gider	-30	-16	7	20	185.7	37.2
Finansman Öncesi Faaliyet Kârı (Zararı)	-12	-20	-11	-32	192.8	-59.3
Finansman Gelirleri	12	7	1	2	206.2	4.2
Finansman Giderleri (-)	8	5	0	2	1,757.1	4.3
Parasal Kazanç/ Kayıp	-34	-18	6	20	220.0	36.8
Vergi Öncesi Kâr/Zarar	-42	-36	-4	-12	196.5	-22.6
Dönem Net Kârı veya Zararı	-90	17	16	-43	a.d.	-79.5
Özet Nakit Akışı Tablosu (Mn TL)	2024/12	2025/12	2025/03	2026/03	Yıl. Değ. (%)	
İşletme Faaliy. Kaynaklanan Net Akışları	36	5	-4	105	a.d.	
Ticari Alacaklardaki Değişim	49	15	36	26	-26.5	
Stoklardaki Azalışlar (Artışlar) İle İlgili Düzelt.	-49	-57	-12	-38	215.3	
Ticari Borçlardaki Artış (Azalış) ile İlgili Düzelt.	0	0	-28	10	a.d.	
Yatırım Faaliy. Kullanılan Nakit Akışları	-4	-2	-1	-91	16,539.9	
Duran Varlık Alımından Kaynak. Nakit Çıkışları	4	2	1	91	16,539.9	
Duran Varlık Satışından Kaynak. Nakit Girişleri	0	0	0	0	a.d.	
Alınan Temettüleri	0	0	0	0	a.d.	
Finansman Faaliy. Kaynaklanan Nakit Akışları	-47	6	-2	-16	981.0	
Borçlanmadan Kaynaklanan Nakit Girişler	1	16	0	0	a.d.	
Borç Ödemelerine İlişkin Nakit Çıkışları	39	3	2	16	981.0	
Ödenen Temettüleri	9	7	0	0	a.d.	
Nakit ve Nakit Benzer. Net Artış/Azalış	-14	9	-6	-3	-57.0	

Finansal Rasyolar (Son 12 Aylık)	2024/12	2025/12	2025/03	2026/03
Likidite Oranları				
Cari Oran	3.7	1.7	3.1	1.5
Nakit Oran	45.1	18.0	29.5	13.9
Likit Oran	2.8	1.0	2.2	0.6
Faaliyet Oranları				
Alacak Devir Hızı	20.9	29.3	21.6	28.9
Stok Devir Hızı	24.8	98.6	35.9	137.0
Borç Devir Hızı	28.2	36.3	7.8	25.3
Net Nakit Döngüsü (Gün)	17.5	91.6	49.7	140.6
Karlılık Oranları				
Brüt Kar Marjı	15.1	23.4	19.5	40.3
FVÖK Marjı	-9.8	-10.6	-9.6	-22.5
FAVÖK Marjı	-0.9	2.2	-25.6	-2.1
Vergi Öncesi Kar Marjı	-8.9	-10.1	-8.3	-22.6
Efektif Vergi Oranı	-117.4	147.3	486.9	-251.2
Net Kar Marjı	-19.4	4.8	32.2	-79.5
Özsermaye Karlılığı	-9.7	1.6	2.1	-4.4
Aktif Karlılık	-9.0	1.4	-0.7	-3.8
Finansal Yapı				
Toplam Borç / Özsermaye	6.4	15.9	7.2	16.7
Toplam Borç / Aktif	6.1	13.7	6.7	14.3
Finansal Borçlar / Toplam Borçlar	4.3	9.5	1.9	0.0
Faiz Karşılama Oranı	-5.1	-6.6	-33.2	-5.3
Yabancı Para Net Pozisyonu (Mn TL)	65.1	32.4	35.0	37.6
Yabancı Para Net Pozisyonu / FAVÖK	-1,472.4	415.2	241.5	195.3
Net Borç (Mn TL)	-21.0	-10.0	-14.4	-21.1
Net Borç / FAVÖK		-1.3	-1.0	-1.1

Sektör Analizi

Hisse Kodu	Hisse Fiyatı	PD (Mn TL)	PD (Mn USD)	Özkaynak (Mn TL)	Toplam Aktif (Mn TL)	Değerleme Oranları (%)				Karlılık Oranları (%)			
						FD / Satışlar	FD / FAVÖK	F/K	PD / DD	Net Kar / Zarar Marjı	Net Borç / FAVÖK	Aktif Büyümesi	Özkaynak Karlılığı
LIDER	105.70	87,203	1,933	15,071	21,431	39.96	152.63	13.87	5.79	1,053.90	-32.03	123.80	43.90
ESCAR	54.00	27,000	599			7.07	618.09		4.72	-50.32	-18.33	-30.17	
BORLS	8.81	6,167	137			2.37	9.77			-56.10	6.12	12.47	
GZNMİ	72.40	4,706	104			1.74	38.14		3.45	-3.74	8.42	14.82	
GATEG	317.50	3,594	80	311	863	8.03	30.65	56.76	11.54	26.02	0.75	1,646.40	9.92
PLTUR	27.32	6,687	148			1.17	3.84	9.43	0.78	9.20	0.99	28.63	
CEOEM	24.76	1,089	24			0.66	65.50		2.50	-0.09	-56.11	-3.02	
İdari ve Destek Hizmet Faal.						27.05	15.92	13.66	3.51	4.42		28.10	3.72

Sektör Analizi tablosunda yer alan şirketler halka açık piyasa değerlerine göre sıralanmış ve bu sıralamaya göre ilk 20 şirket gösterilmiştir.

Teknik Seviyeler	Değer (TL)	Uzaklık
Son Kapanış 12.80 TL		
1.Destek	12.58	-1.7%
2.Destek	12.36	-3.4%
PİVOT	12.92	0.9%
1.Direnç	13.14	2.7%
2.Direnç	13.48	5.3%

Ortalama İşlem Hacmi	Değer (Mn TL)	Son Gün Hacim Ortalamasının
Son Gün	29	
Son 1 Hafta	27	7.3% üstünde
Son 1 Ay	38	-23.1% altında
Son 3 Ay	21	36.8% üstünde
Son 1 Yıl	17	73.6% üstünde

Fibonacci Düzeltme Seviyeleri	Fibo Seviyesi (TL)	Kapanışın Fibo Seviyesine Uzaklığı
0.00%	16.51	-22.47%
23.60%	14.58	-12.21%
38.20%	13.39	-4.41%
50.00%	12.42	3.06%
61.80%	11.45	11.79%
78.60%	10.08	26.98%
100.00%	8.33	53.66%

Hareketli Ortalama	Değer (TL)	Yönü	Son Sinyal	Son Sinyal Tarihi	Son Sinyal Fiyatı	Son Kapanış Durum
5 Günlük Ort.	13.75	AŞAĞI	ALIŞ	24.04.26	10.99	-6.9%
20 Günlük Ort.	13.59	AŞAĞI	ALIŞ	04.05.26	10.53	-5.8%
50 Günlük Ort.	11.77	YUKARI	ALIŞ	09.02.26	9.06	8.8%
100 Günlük Ort.	10.51	YUKARI	ALIŞ	10.02.26	9.21	21.7%
200 günlük Ort.	10.17	YUKARI	ALIŞ	05.05.26		25.8%

Teknik Göstergeler	Değer	Yön	Son Gün Sinyal Var mı?	Yorum
RSI	46.50	AŞAĞI	SATIŞ	Satış sinyali gözleniyor.
MOM	80.00	AŞAĞI		AŞIRI SATIM
MACD	0.69	AŞAĞI		0 Referans çizgisi üzerinde.
CCI	-149.06	AŞAĞI		
ADX	38.15	AŞAĞI		

Teknik Değerlendirme					
Trend Yönü	Trend Gücü	*TTS	Sinyal	Trend Değiş. Tarihi	Değ. Fiyat
AŞAĞI	- 5 (ÇOK GÜÇLÜ)	14.82		04.05.26	14.36

Bu aşamada mevcut trendin yönünü AŞAĞI, trendin gücünü de - 5 (ÇOK GÜÇLÜ) olarak değerlendirmekteyiz. Bu bağlamda 14.82 trend takip seviyesinin altında kalınabildiği sürece aşağı yönlü trendin korunma eğiliminde olmasını beklemekteyiz. Olası yeni bir trend değişikliği için 14.82 trend takip seviyesinin yakından takip edilmesini önermekteyiz. Gün içinde olası geri çekilmelerde destek olarak sırasıyla 12.58 ve 12.36 seviyeleri, direnç olarak da 13.14 ve 13.48 yakından takip edilebilir.

*TTS : Trend Takip Seviyesi



Şirketten Haberler

FLAP	01.05.2026 11:05 Flap Kongre Toplantı Hizmetleri Otomotiv ve Turizm A.Ş. 2025 Yılı Olağan Genel Kurul Toplantısı Haberin Devamı
FLAP	30.04.2026 20:49 Flap Kongre Toplantı Hizmetleri Otomotiv ve Turizm A.Ş. 2026 Yılı 1. Çeyrek Finansal Rapor Sorumluluk Beyanı Haberin Devamı
FLAP	30.04.2026 20:48 Flap Kongre Toplantı Hizmetleri Otomotiv ve Turizm A.Ş. 2026 Yılı 1. Çeyrek Faaliyet Raporu Haberin Devamı
FLAP	30.04.2026 20:47 Flap Kongre Toplantı Hizmetleri Otomotiv ve Turizm A.Ş. 2026 Yılı 1. Çeyrek Finansal Rapor Haberin Devamı
FLAP	30.04.2026 19:39 Flap Kongre Toplantı Hizmetleri Otomotiv ve Turizm A.Ş. 2025 Yılı Olağan Genel Kurul Ertelenmesi Haberin Devamı
FLAP	28.04.2026 11:33 Flap Kongre Toplantı Hizmetleri Otomotiv ve Turizm A.Ş. FLAP.E işlem sırasında Pay Bazında Devre Kesici Uygulaması devreye girmiştir Haberin Devamı
FLAP	22.04.2026 14:03 Flap Kongre Toplantı Hizmetleri Otomotiv ve Turizm A.Ş. FLAP.E işlem sırasında Pay Bazında Devre Kesici Uygulaması devreye girmiştir Haberin Devamı
FLAP	20.04.2026 18:43 Flap Kongre Toplantı Hizmetleri Otomotiv ve Turizm A.Ş. Pay Piyasasında Volatilite Bazlı Tedbir Sistemi Haberin Devamı
FLAP	16.04.2026 10:05 Flap Kongre Toplantı Hizmetleri Otomotiv ve Turizm A.Ş. FLAP.E işlem sırasında Pay Bazında Devre Kesici Uygulaması devreye girmiştir Haberin Devamı
FLAP	15.04.2026 19:25 Flap Kongre Toplantı Hizmetleri Otomotiv ve Turizm A.Ş. 2025 YILI OLAĞAN GENEL KURUL DAVET Haberin Devamı
FLAP	15.04.2026 10:23 Flap Kongre Toplantı Hizmetleri Otomotiv ve Turizm A.Ş. FLAP.E işlem sırasında Pay Bazında Devre Kesici Uygulaması devreye girmiştir Haberin Devamı
FLAP	15.04.2026 10:08 Flap Kongre Toplantı Hizmetleri Otomotiv ve Turizm A.Ş. FLAP.E işlem sırasında Pay Bazında Devre Kesici Uygulaması devreye girmiştir Haberin Devamı

VAKIF YATIRIM MENKUL DEĞERLER A.Ş.

Akat Mah. Ebulula Mardin Cad. No:18 Park Maya Sitesi F-2/A Blok Beşiktaş 34335 İSTANBUL

Genel Müdürlük Telefon : 0 212 352 35 77

Müşteri Hizmetleri : 0 850 222 7772

www.vakifyatirim.com.tr www.vakiffx.com www.vkyanaliz.comE-Posta : musterihizmetleri@vakifyatirim.com.tr**Yasal Uyarı**

Burada yer alan yatırım bilgi, yorum ve tavsiyeleri yatırım danışmanlığı kapsamında değildir. Yatırım danışmanlığı hizmeti; aracı kurumlar, portföy yönetim şirketleri, mevduat kabul etmeyen bankalar ile müşteri arasında imzalanacak yatırım danışmanlığı sözleşmesi çerçevesinde kişilerin risk ve getiri tercihleri dikkate alınarak kişiye özel olarak sunulmaktadır. Burada yer alan yorum ve tavsiyeler ise genel niteliktedir, yorum ve tavsiyede bulunanların kişisel görüşlerine dayanmaktadır. Bu görüşler mali durumunuz ile risk ve getiri tercihlerinize uygun olmayabilir ve hiçbir şekilde alış veya satış yapılması yönünde yönlendirme olarak değerlendirilmemelidir. Vakıf Yatırım, bu bilgilerin doğru, eksiksiz ve değişmez olduğunu garanti etmemektedir. Bu nedenle, bu bültenden elde edilen bilgilere dayanılarak hareket etmeden önce, bilgilerin doğruluğunu teyit etmeniz gerekmektedir ve sadece burada yer alan bilgilere dayanılarak yatırım kararı verilmesi beklentilerinize uygun sonuçlar doğurmayabilir. Rapor'da yer alan tüm veriler, Financial Information News Network (FINNET Elektronik Yayıncılık Data İletişim San. Tic. Ltd. Sti.) sağlayıcısından elde edilmiştir.

Bu bülten sadece genel bilgilendirme amacı ile hazırlanmıştır. Bültende kullanılan bilgilerden, kaynaklardaki hata ve eksikliklerden ve bilgilerin kullanılması sonucunda yatırımcıların uğrayabilecekleri doğrudan ve/veya dolaylı zararlardan, kar yoksunluğundan, manevi zararlardan ve üçüncü kişilerin uğrayabileceği zararlardan dolayı Vakıf Yatırım hiçbir şekilde sorumlu tutulamaz.

Buradaki içeriğin hiçbir bölümü Vakıf Yatırım'ın yazılı izni olmadan değiştirilmez, kopyalanamaz ve alıntı yapılamaz. İçerik tamamen ya da kısmen yalnızca Vakıf Yatırım tarafından ya da Vakıf Yatırım'ın yazılı izni ile kullanılabilir.