

**Formet Metal Ve Cam / FORMT**

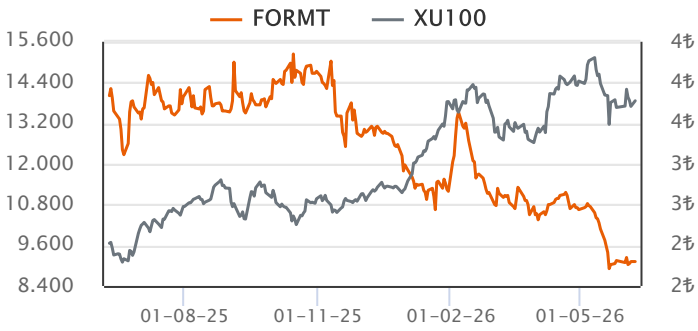
Sektör	Dayanıklı Tüketim
Kayıtlı Sermaye (Mn TL)	2,000
Ödenmiş Sermaye (Mn TL)	1,141
BİST Pazarı	Ana Pazar
Dahil Olduğu Ulusal Endeksler	-
Endeks Ağırlığı (XU100)	-
Halka Arz Tarihi	14/05/2018
Halka Açıklık Oranı	90.0%
Fiili Dolaşım Oranı	90.1%

**Ortaklık Yapısı**

Ortak Adı	Pay (%)	Pay Tutarı (Mn TL)
DİĞER	90.81	1,035.76
MUSTAFA SEZEN	9.19	104.84

**Piyasa Değeri (PD)**

	2023/03	2024/03	2025/03	2026/03	Son Veri
Fiyat (TL)	0.52	1.23	2.65	2.55	2.24
Fiyat (USD)	0.03	0.04	0.07	0.06	0.05
Piyasa Değeri (Mn TL)	592	1,405	3,024	2,906	2,555
Piyasa Değeri (Mn USD)	31	44	80	65	56
Ort. İşlem Hacim (Son 3 Ay)					145

**Hisse Performansı**


Performans	Günlük	Haftalık	1Ay	Yılbaşı	12Ay
Mutlak %	0.00	0.45	-19.42	-29.78	-42.42
Rölatif %	-1.20	-0.69	-12.44	-42.95	-60.59

**Değerleme Oranları**

Çarpanlar	2023/03	2024/03	2025/03	2026/03	Son Veri
Firma Değeri/Satışlar	1.08	2.13	3.76	3.43	3.03
Sektör Ort.	0.51	1.00	0.98	1.25	1.24
Firma Değeri/FAVÖK	8.20	48.65	90.36		
Sektör Ort.	7.12	6.36	7.94	14.10	11.74
Fiyat/Kazanç			48.55		
Sektör Ort.	12.87	9.40	14.91	41.24	33.30
PD/DD	1.40	1.44	2.23	1.31	1.15
Sektör Ort.	2.82	1.86	1.45	1.60	1.33
Hisse Başına Kar (TL)			0.12		

**Özet Finansal Bilgiler**

Mn TL	2022/03	2023/03	2024/03	2025/03	2026/03
Dönen Varlıklar	290	393	714	868	951
Duran Varlıklar	149	394	852	1,374	2,056
Toplam Aktifler	439	787	1,565	2,242	3,007
Özkaynak (Ana Ortaklık)	229	424	974	1,359	2,225
Net Borç	17	44	242	344	105
Net Satış Gelirleri	54	138	222	244	199
Brüt Kâr	7	50	61	37	49
FAVÖK	4	30	20	-10	27
Net K/Z (Ana Ortaklık)	1	-27	-133	129	-97

**Finansal Rasyolar**

%	2022/03	2023/03	2024/03	2025/03	2026/03
Net Satışlar Büyüme	22.3	154.7	61.3	10.2	-18.4
Sektör Ort.	81.2	172.3	43.9	9.1	0.4
FAVÖK Değ.	4.3	267.5	-61.8	25.7	
Sektör Ort.	108.7	441.0	88.2	17.7	30.2
Net Kâr/Zarar Değ.	17.1				
Sektör Ort.	276.6	378.7	10.5	10.0	
Brüt Kar Marjı	12.4	36.4	27.7	15.1	24.5
Sektör Ort.	23	23.1	21.8	20.4	19.6
FAVÖK Marjı	6.7	21.6	9.1	-4.2	13.7
Sektör Ort.	12.8	13.5	12.9	9.7	6.1
Net Kâr/Zarar Marjı	1.9	-19.7	-60.0	52.7	-48.5
Sektör Ort.	8.1	-5.3	-3.9	-5.7	-15.7
Toplam Borçlar Değ.	54.0	73.4	62.9	49.4	-11.5
Sektör Ort.	74.0	70.5	77.4	34.2	40.8
Net Borç Değ.	-48.8	155.2	446.9	42.3	-69.5
Sektör Ort.	194.6	75.4	161.2	35.3	123.9
Net Borç/FAVÖK	0.8	0.6	8.2	9.2	
Sektör Ort.	1.4	5.8	9.6	3.6	4.0
Aktif Büyümesi	125.8	79.4	98.8	43.2	34.1
Sektör Ort.	72.8	62.5	103.9	43.7	30.1
Özkaynak Büyüme	293.3	84.9	129.7	39.5	63.8
Sektör Ort.	68.5	64.1	185.3	50.5	25.1
Özkaynak Karlılığı	0.8	-29.8	-27.1	5.3	-18.6
Sektör Ort.	19.2	8.2	13.8	-11.1	-13.7
Aktif Karlılığı	0.4	-15.9	-16.1	3.3	-12.7
Sektör Ort.	7.4	2.3	6.8	-1.3	-6.7
Temettü Verimi					
Sektör Ort.	2.9	1.3	2.1	1.9	1.0

**Finansal Analiz**

**Çeyreklik net zarar -96.7 milyon TL düzeyinde gerçekleşti. (Geçen yıl aynı dönem 128.8 TL net kar.)**

Şirketin son çeyrekte çeyreklik olarak kardan zarara geçtiği dikkat çekmektedir.

**Çeyreklik net satışlar 199.4 milyon TL düzeyinde gerçekleşti. (Geçen yıl aynı dönem 244.5 milyon TL)**

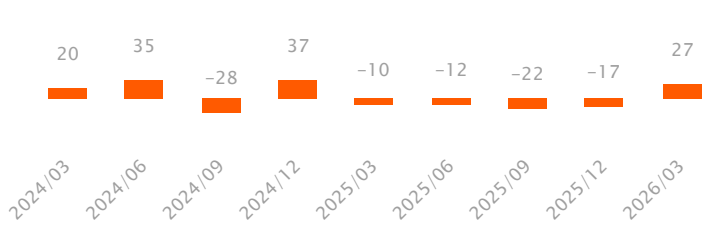
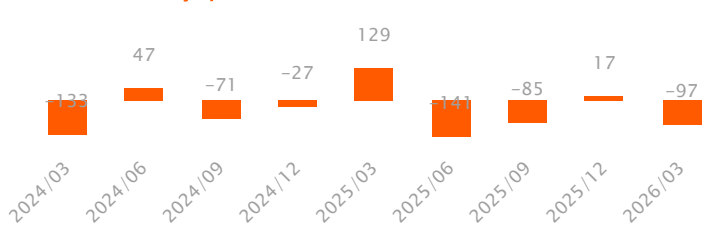
Son çeyrekte net satışlarının bir önceki çeyreğe göre %13.2 düşüş kaydettiği gözlenirken, şirketin 3A26 net satışları bir önceki yılın aynı dönemine göre %18.4 düşüşle 199.4 milyon TL düzeyinde gerçekleşmiştir.

**Çeyreklik FAVÖK marjı bir önceki çeyreğe göre 2.81 puan düşüş kaydetti.**

Çeyreklik FAVÖK 27.3 milyon TL olurken çeyreklik FAVÖK marjı %13.69 düzeyinde gerçekleşti. (Önceki çeyrek %-8, geçen yıl aynı çeyrek %-4.19)

**Şirketin net borç pozisyonu bulunmaktadır.**

Son çeyrekte toplam borç içerisinde finansal borçların payı azaltmıştır. Önceki çeyrek %32 düzeyinde olan finansal borç toplam borç oranı %22 düzeyine gerilemiştir.

**Çeyreklik FAVÖK (Mn TL)**

**Çeyreklik Net Kar / Zarar (Mn TL)**


Özet Bilanço (Mn TL)	2024/12	2025/12	2025/03	2026/03	Yıl. Değ. (%)	Dikey (%)
<b>Dönen Varlıklar</b>	<b>994</b>	<b>1,000</b>	<b>868</b>	<b>951</b>	<b>9.6</b>	<b>31.6</b>
Nakit ve Nakit Benzerleri	61	142	55	76	39.3	2.5
Finansal Yatırımlar	0	0	0	0	a.d.	0.0
Ticari Alacaklar	445	462	300	537	79.1	17.9
Stoklar	362	292	415	257	-37.9	8.6
<b>Duran Varlıklar</b>	<b>1,519</b>	<b>2,078</b>	<b>1,374</b>	<b>2,056</b>	<b>49.6</b>	<b>68.4</b>
Ticari Alacaklar	0	0	0	0	a.d.	0.0
Finansal Yatırımlar	0	0	0	0	a.d.	0.0
Maddi Duran Varlıklar	1,448	2,060	1,224	2,041	66.7	67.9
Maddi Olmayan Duran Varlıklar	19	15	15	14	-7.9	0.5
<b>Toplam Varlıklar (Aktifler)</b>	<b>2,513</b>	<b>3,078</b>	<b>2,242</b>	<b>3,007</b>	<b>34.1</b>	<b>100.0</b>
<b>Kısa Vadeli Yükümlülükler</b>	<b>811</b>	<b>556</b>	<b>740</b>	<b>568</b>	<b>-23.3</b>	<b>18.9</b>
Kısa Vadeli Borçlanmalar	103	26	67	0	a.d.	0.0
Uzun Vadeli Borçlanmaların Kısa Vadeli Kısım.	248	145	188	132	-30.0	4.4
Ticari Borçlar	174	171	267	187	-30.1	6.2
<b>Uzun Vadeli Yükümlülükler</b>	<b>204</b>	<b>199</b>	<b>144</b>	<b>214</b>	<b>49.3</b>	<b>7.1</b>
Finansal Borçlar	180	73	119	43	-63.7	1.4
Ticari Borçlar	0	0	0	0	a.d.	0.0
<b>Toplam Yükümlülükler</b>	<b>1,015</b>	<b>755</b>	<b>884</b>	<b>782</b>	<b>-11.5</b>	<b>26.0</b>
<b>Özkaynaklar</b>	<b>1,498</b>	<b>2,323</b>	<b>1,359</b>	<b>2,225</b>	<b>63.8</b>	<b>74.0</b>
Ödenmiş Sermaye	538	1,076	538	1,076	100.0	35.8
Geri Alınmış Paylar (-)	50	0	42	0	a.d.	0.0
Geçmiş Yıllar Karları veya Zararları	-859	-1,165	-890	-1,284	44.2	-42.7
Net Dönem Karı veya Zararı	-200	-119	98	-97	a.d.	-3.2
<b>Toplam Kaynaklar</b>	<b>2,513</b>	<b>3,078</b>	<b>2,242</b>	<b>3,007</b>	<b>34.1</b>	<b>100.0</b>
Özet Gelir Tablosu (Mn TL)	2024/12	2025/12	2025/03	2026/03	Yıl. Değ. (%)	Dikey (%)
<b>Net Satışlar</b>	<b>872</b>	<b>923</b>	<b>244</b>	<b>199</b>	<b>-18.4</b>	<b>100.0</b>
Satışların Maliyeti	670	875	208	151	-27.5	75.5
<b>Brüt Kâr (Zarar)</b>	<b>203</b>	<b>49</b>	<b>37</b>	<b>49</b>	<b>32.2</b>	<b>24.5</b>
Faaliyet Giderleri (-)	217	197	75	47	-38.0	23.5
<b>Net Esas Faaliyet Kârı (Zararı)</b>	<b>-14</b>	<b>-148</b>	<b>-38</b>	<b>2</b>	<b>a.d.</b>	<b>1.0</b>
<b>FAVÖK</b>	<b>68</b>	<b>-58</b>	<b>-10</b>	<b>27</b>	<b>a.d.</b>	<b>13.7</b>
Esas Faaliyetlerden Gelir/Gider (Net)	-33	-68	-22	-4	-81.8	-2.0
Özkaynak Yön. Değer. Yatırımlardan Kar	0	0	0	0	a.d.	0.0
Yatırım Faaliyetlerinden Gelir/Gider (Net)	-4	-10	0	0	a.d.	0.0
Net Finansman Gelir/Gider	-169	212	58	-50	a.d.	-25.1
<b>Finansman Öncesi Faaliyet Kârı (Zararı)</b>	<b>-51</b>	<b>-226</b>	<b>-60</b>	<b>-2</b>	<b>-97.2</b>	<b>-0.8</b>
Finansman Gelirleri	58	62	5	3	-30.1	1.6
Finansman Giderleri (-)	181	174	81	13	-83.7	6.6
Parasal Kazanç/ Kayıp	-46	324	135	-40	a.d.	-20.0
<b>Vergi Öncesi Kâr/Zarar</b>	<b>-220</b>	<b>-14</b>	<b>-1</b>	<b>-52</b>	<b>3,412.2</b>	<b>-25.9</b>
<b>Dönem Net Kârı veya Zararı</b>	<b>-200</b>	<b>-108</b>	<b>129</b>	<b>-97</b>	<b>a.d.</b>	<b>-48.5</b>
Özet Nakit Akışı Tablosu (Mn TL)	2024/12	2025/12	2025/03	2026/03	Yıl. Değ. (%)	
<b>İşletme Faaliy. Kaynaklanan Net Akışları</b>	<b>49</b>	<b>-140</b>	<b>135</b>	<b>22</b>	<b>-84.0</b>	
Ticari Alacaklardaki Değişim	-90	5	109	-70	a.d.	
Stoklardaki Azalışlar (Artışlar) İle İlgili Düzelt.	137	98	-144	35	a.d.	
Ticari Borçlardaki Artış (Azalış) ile İlgili Düzelt.	-12	-44	0	0	a.d.	
<b>Yatırım Faaliy. Kullanılan Nakit Akışları</b>	<b>-316</b>	<b>-61</b>	<b>-25</b>	<b>-3</b>	<b>-87.4</b>	
Duran Varlık Alımından Kaynak. Nakit Çıkışları	340	121	25	10	-59.6	
Duran Varlık Satışından Kaynak. Nakit Girişleri	24	10	0	7	66,441.4	
Alınan Temettüleri	0	0	0	0	a.d.	
<b>Finansman Faaliy. Kaynaklanan Nakit Akışları</b>	<b>206</b>	<b>294</b>	<b>-85</b>	<b>-72</b>	<b>-15.6</b>	
Borçlanmadan Kaynaklanan Nakit Girişler	208	0	8	0	a.d.	
Borç Ödemelerine İlişkin Nakit Çıkışları	2	323	93	71	-23.1	
Ödenen Temettüleri	0	0	0	0	a.d.	
<b>Nakit ve Nakit Benzer. Net Artış/Azalış</b>	<b>-61</b>	<b>94</b>	<b>26</b>	<b>-53</b>	<b>a.d.</b>	

Finansal Rasyolar (Son 12 Aylık)	2024/12	2025/12	2025/03	2026/03
<b>Likidite Oranları</b>				
Cari Oran	1.2	1.8	1.2	1.7
Nakit Oran	7.5	25.5	7.4	13.4
Likit Oran	0.7	1.2	0.5	1.2
<b>Faaliyet Oranları</b>				
Alacak Devir Hızı	130.7	132.1	131.9	163.5
Stok Devir Hızı	161.4	136.7	171.0	128.7
Borç Devir Hızı	94.5	71.9	99.7	101.4
Net Nakit Döngüsü (Gün)	197.5	196.8	203.2	190.8
<b>Karlılık Oranları</b>				
Brüt Kar Marjı	23.2	5.3	15.1	24.5
FVÖK Marjı	-11.2	10.6	30.5	-20.9
FAVÖK Marjı	7.8	-6.3	-4.2	13.7
Vergi Öncesi Kar Marjı	-25.3	-1.5	-0.6	-25.9
Efektif Vergi Oranı	9.5	-697.6	8,870.5	-87.5
Net Kar Marjı	-22.9	-11.7	52.7	-48.5
Özsermaye Karlılığı	-14.1	-5.7	11.0	-5.4
Aktif Karlılık	-9.0	-3.9	3.3	-12.7
<b>Finansal Yapı</b>				
Toplam Borç / Özsermaye	67.8	32.5	65.1	35.2
Toplam Borç / Aktif	40.4	24.5	39.4	26.0
Finansal Borçlar / Toplam Borçlar	52.2	32.3	42.4	22.4
Faiz Karşılama Oranı	-1.2	-0.1	0.0	-3.9
Yabancı Para Net Pozisyonu (Mn TL)	49.6	87.2	35.6	33.3
Yabancı Para Net Pozisyonu / FAVÖK	73.2	-149.8	95.5	-160.9
Net Borç (Mn TL)	490.8	110.6	344.3	105.0
Net Borç / FAVÖK	7.2		9.2	

**Sektör Analizi**

Hisse Kodu	Hisse Fiyatı	PD (Mn TL)	PD (Mn USD)	Özkaynak (Mn TL)	Toplam Aktif (Mn TL)	Değerleme Oranları (%)				Karlılık Oranları (%)			
						FD / Satışlar	FD / FAVÖK	F/K	PD / DD	Net Kar / Zarar Marjı	Net Borç / FAVÖK	Aktif Büyümesi	Özkaynak Karlılığı
<b>FORMT</b>	2.24	2,555	56	2,225	3,007	3.03			1.15	-48.49		34.09	-5.40
<b>OZATD</b>	1,469.00	104,813	2,283	4,492	7,497	39.75	216.79		23.34	-35.73	2.20	37.73	-7.01
<b>ARCLK</b>	103.20	69,735	1,519	73,314	561,803	0.47	7.85		0.95	-1.39	5.57	25.48	-2.51
<b>VESTL</b>	25.50	8,554	186	26,375	199,425	0.92			0.32	-13.48		8.12	-8.06
<b>SAFKR</b>	23.74	4,748	103	1,258	1,833	2.40	12.56	33.30	3.77	-2.83	-0.40	42.03	-1.32
<b>HATSN</b>	63.00	13,955	304	6,315	8,707	3.10	116.97		2.21	-10.31	2.15	26.88	-1.23
<b>VESBE</b>	6.63	10,608	231	39,031	94,114	0.57	27.29		0.27	-13.69	19.27	19.88	-3.63
<b>IMASM</b>	3.20	2,960	64	3,220	5,781	1.29	16.06		0.92	-19.49	2.62	43.16	-5.35
<b>BVSAN</b>	121.70	4,576	100	2,638	5,113	1.47	9.88		1.73	-23.86	0.62	31.80	-4.65
<b>SNICA</b>	4.13	2,478	54	4,918	8,566	1.06	10.10		0.50	-54.50	2.77	121.30	-9.08
<b>MEKAG</b>	3.97	3,176	69	1,514	2,843	1.05			2.10	-6.91		25.25	-3.21
<b>ALCAR</b>	750.50	8,105	177	2,033	5,863	1.26			3.99	-4.04		-4.58	-2.90
<b>HKTM</b>	14.61	1,534	33	1,054	2,299	2.29	22.88		1.46	-18.02	4.46	36.74	-4.75
<b>KLMSN</b>	33.50	2,653	58	3,985	10,942	0.85	16.91		0.67	-1.26	9.72	11.65	-0.64
<b>ARZUM</b>	2.25	1,350	29	-422	2,868	0.62				-8.13		-23.15	
<b>MAKIM</b>	17.69	1,981	43	1,236	2,051	1.48	10.96	1,593.26	1.60	-3.36	0.75	49.46	-1.14
<b>Dayanıklı Tüketim</b>						14.46	11.74	33.30	1.33	-6.04		20.93	-24.94

Sektör Analizi tablosunda yer alan şirketler halka açık piyasa değerlerine göre sıralanmış ve bu sıralamaya göre ilk 20 şirket gösterilmiştir.

Teknik Seviyeler	Değer (TL)	Uzaklık
Son Kapanış 2.24 TL		
1.Destek	2.20	-1.9%
2.Destek	2.15	-3.9%
<b>PİVOT</b>	2.23	-0.3%
1.Direnç	2.28	1.6%
2.Direnç	2.31	3.3%

Ortalama İşlem Hacmi	Değer (Mn TL)	Son Gün Hacim Ortalamasının
Son Gün	107	
Son 1 Hafta	96	12.0% üstünde
Son 1 Ay	118	-8.8% altında
Son 3 Ay	145	-25.8% altında
Son 1 Yıl	223	-51.9% altında

Fibonacci Düzeltme Seviyeleri	Fibo Seviyesi (TL)	Kapanışın Fibo Seviyesine Uzaklığı
0.00%	2.02	10.89%
23.60%	2.46	-8.94%
38.20%	2.73	-17.95%
50.00%	2.95	-24.07%
61.80%	3.16	-29.11%
78.60%	3.47	-35.45%
100.00%	3.87	-42.12%

Hareketli Ortalama	Değer (TL)	Yönü	Son Sinyal	Son Sinyal Tarihi	Son Sinyal Fiyatı	Son Kapanış Durum
5 Günlük Ort.	2.24	YUKARI	ALIŞ	05.06.26	2.24	0.1%
20 Günlük Ort.	2.43	AŞAĞI	ALIŞ	07.05.26	2.81	-7.9%
50 Günlük Ort.	2.65	AŞAĞI	ALIŞ	22.04.26	2.92	-15.4%
100 Günlük Ort.	2.85	AŞAĞI	ALIŞ	13.02.26	3.45	-21.5%
200 günlük Ort.	3.30	AŞAĞI	ALIŞ	08.06.26		-32.1%

Teknik Göstergeler	Değer	Yön	Son Gün Sinyal Var mı?	Yorum
RSI	29.53	YATAY		AŞIRI SATIM
MOM	103.23	YUKARI	ALIŞ	Alış sinyali gözleniyor.
MACD	-0.15	YUKARI		0 Referans çizgisi altında.
CCI	-38.59	YUKARI		
ADX	44.97	YUKARI		

#### Teknik Değerlendirme

Trend Yönü	Trend Gücü	*TTS	Sinyal	Trend Değiş. Tarihi	Değ. Fiyat
AŞAĞI	- 3 (ORTA)	2.40		24.04.26	2.36

Bu aşamada mevcut trendin yönünü AŞAĞI, trendin gücünü de - 3 (ORTA) olarak değerlendirmekteyiz. Bu bağlamda 2.40 trend takip seviyesinin altında kalınabildiği sürece aşağı yönlü trendin korunma eğiliminde olmasını beklemekteyiz. Olası yeni bir trend değişikliği için 2.40 trend takip seviyesinin yakından takip edilmesini önermekteyiz. Gün içinde olası geri çekilmelerde destek olarak sırasıyla 2.20 ve 2.15 seviyeleri, direnç olarak da 2.28 ve 2.31 yakından takip edilebilir.

\*TTS : Trend Takip Seviyesi



**Şirketten Haberler**

	21.05.2026 18:54 Burçelik Bursa Çelik Döküm Sanayi A.Ş.,Emek Elektrik Endüstrisi A.Ş.,Federal Mogul İzmit Piston Ve Pim Üretim Tesisleri A.Ş.,Park Elektrik Üretim Madencilik Sanayi ve Ticaret A.Ş. ... BIST KOBİ Sanayi Endeksi Dönemsel Endeks Değişiklikleri <a href="#">Haberin Devamı</a>
FORMT	18.05.2026 16:33 Formet Metal Ve Cam Sanayi A.Ş. FORMT.E işlem sırasında Pay Bazında Devre Kesici Uygulaması devreye girmiştir <a href="#">Haberin Devamı</a>
FORMT	14.05.2026 17:01 Formet Metal Ve Cam Sanayi A.Ş. Tahsisli sermaye artırımını sonrası esas sözleşme <a href="#">Haberin Devamı</a>
FORMT	14.05.2026 16:51 Formet Metal Ve Cam Sanayi A.Ş. Tahsisli sermaye artırımının tescil edilmesi <a href="#">Haberin Devamı</a>
FORMT	14.05.2026 14:56 Formet Metal Ve Cam Sanayi A.Ş. Şirket finansal tablolarının konsolide hazırlanması hakkında <a href="#">Haberin Devamı</a>
FORMT	14.05.2026 14:55 Formet Metal Ve Cam Sanayi A.Ş. Şirket Genel Bilgi Formu <a href="#">Haberin Devamı</a>
FORMT	06.05.2026 09:22 Formet Metal Ve Cam Sanayi A.Ş. Finansal Duran Varlık Edinimi <a href="#">Haberin Devamı</a>
FORMT	04.05.2026 16:58 Formet Metal Ve Cam Sanayi A.Ş. Stella Şirket hisselerinin alımı konusunda anlaşmaya varılması <a href="#">Haberin Devamı</a>
FORMT	30.04.2026 18:22 Formet Metal Ve Cam Sanayi A.Ş. 01.01.2026 - 31.03.2026 dönemi Faaliyet Raporu <a href="#">Haberin Devamı</a>
FORMT	30.04.2026 18:21 Formet Metal Ve Cam Sanayi A.Ş. 01.01.2026 - 31.03.2026 Dönemi Finansal Tablolar <a href="#">Haberin Devamı</a>
FORMT	30.04.2026 18:21 Formet Metal Ve Cam Sanayi A.Ş. 01.01.2026 - 31.03.2026 dönemi Sorumluluk Beyanı <a href="#">Haberin Devamı</a>
FORMT	28.04.2026 16:09 Formet Metal Ve Cam Sanayi A.Ş. İnşaat çalışmalarının yeniden başlatılması <a href="#">Haberin Devamı</a>

**VAKIF YATIRIM MENKUL DEĞERLER A.Ş.**

Akat Mah. Ebulula Mardin Cad. No:18 Park Maya Sitesi F-2/A Blok Beşiktaş 34335 İSTANBUL

Genel Müdürlük Telefon : 0 212 352 35 77

Müşteri Hizmetleri : 0 850 222 7772

[www.vakifyatirim.com.tr](http://www.vakifyatirim.com.tr) [www.vakiffx.com](http://www.vakiffx.com) [www.vkyanaliz.com](http://www.vkyanaliz.com)E-Posta : [musterihizmetleri@vakifyatirim.com.tr](mailto:musterihizmetleri@vakifyatirim.com.tr)**Yasal Uyarı**

Burada yer alan yatırım bilgi, yorum ve tavsiyeleri yatırım danışmanlığı kapsamında değildir. Yatırım danışmanlığı hizmeti; aracı kurumlar, portföy yönetim şirketleri, mevduat kabul etmeyen bankalar ile müşteri arasında imzalanacak yatırım danışmanlığı sözleşmesi çerçevesinde kişilerin risk ve getiri tercihleri dikkate alınarak kişiye özel olarak sunulmaktadır. Burada yer alan yorum ve tavsiyeler ise genel niteliktedir, yorum ve tavsiyede bulunanların kişisel görüşlerine dayanmaktadır. Bu görüşler mali durumunuz ile risk ve getiri tercihlerinize uygun olmayabilir ve hiçbir şekilde alış veya satış yapılması yönünde yönlendirme olarak değerlendirilmemelidir. Vakıf Yatırım, bu bilgilerin doğru, eksiksiz ve değişmez olduğunu garanti etmemektedir. Bu nedenle, bu bültenden elde edilen bilgilere dayanılarak hareket etmeden önce, bilgilerin doğruluğunu teyit etmeniz gerekmektedir ve sadece burada yer alan bilgilere dayanılarak yatırım kararı verilmesi beklentilerinize uygun sonuçlar doğurmayabilir. Rapor'da yer alan tüm veriler, Financial Information News Network (FINNET Elektronik Yayıncılık Data İletişim San. Tic. Ltd. Sti.) sağlayıcısından elde edilmiştir.

Bu bülten sadece genel bilgilendirme amacı ile hazırlanmıştır. Bültende kullanılan bilgilerden, kaynaklardaki hata ve eksikliklerden ve bilgilerin kullanılması sonucunda yatırımcıların uğrayabilecekleri doğrudan ve/veya dolaylı zararlardan, kar yoksunluğundan, manevi zararlardan ve üçüncü kişilerin uğrayabileceği zararlardan dolayı Vakıf Yatırım hiçbir şekilde sorumlu tutulamaz.

Buradaki içeriğin hiçbir bölümü Vakıf Yatırım'ın yazılı izni olmadan değiştirilmez, kopyalanamaz ve alıntı yapılamaz. İçerik tamamen ya da kısmen yalnızca Vakıf Yatırım tarafından ya da Vakıf Yatırım'ın yazılı izni ile kullanılabilir.