

Hektaş / HEKTS

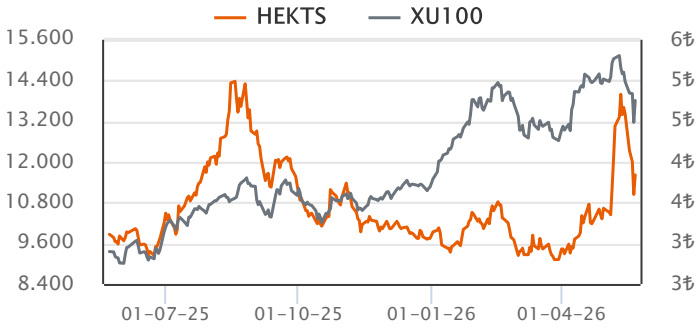
Sektör	Gübre ve Ziraî Ürünler
Kayıtlı Sermaye (Mn TL)	25,000
Ödenmiş Sermaye (Mn TL)	8,430
BİST Pazarı	Yıldız Pazar
Dahil Olduğu Ulusal Endeksler	XU050, XU100
Endeks Ağırlığı (XU100)	0.3%
Halka Arz Tarihi	13/01/1986
Halka Açıklık Oranı	41.0%
Fiili Dolaşım Oranı	44.6%

Ortaklık Yapısı

Ortak Adı	Pay (%)	Pay Tutarı (Mn TL)
ORDU YARDIMLAŞMA KURUMU OYAK GENEL ...	55.37	4,667.40
DİĞER	44.63	3,762.60

Piyasa Değeri (PD)

	2023/03	2024/03	2025/03	2026/03	Son Veri
Fiyat (TL)	8.13	5.06	3.30	2.86	3.84
Fiyat (USD)	0.42	0.16	0.09	0.06	0.08
Piyasa Değeri (Mn TL)	68,512	42,631	27,819	24,110	32,371
Piyasa Değeri (Mn USD)	3,578	1,321	733	543	711
Ort. İşlem Hacim (Son 3 Ay)					1,055

Hisse Performansı


Performans	Günlük	Haftalık	1Ay	Yılbaşı	12Ay
Mutlak %	6.67	-16.34	18.52	25.49	21.52
Rölatif %	1.69	-12.95	23.04	2.35	-16.61

Değerleme Oranları

Çarpanlar	2023/03	2024/03	2025/03	2026/03	Son Veri
Firma Değeri/Satışlar	6.60	6.40	4.54	5.81	7.29
Sektör Ort.	4.49	1.22	2.96	2.51	3.35
Firma Değeri/FAVÖK	28.51				
Sektör Ort.	12.29	21.20	11.02	10.80	15.82
Fiyat/Kazanç	62.05				
Sektör Ort.	4.26	9.04	11.07	21.07	32.46
PD/DD	19.37	5.24	1.91	1.61	2.17
Sektör Ort.	2.44	4.16	3.04	2.83	1.92
Hisse Başına Kar (TL)	0.44				

Özet Finansal Bilgiler

Mn TL	2022/03	2023/03	2024/03	2025/03	2026/03
Dönen Varlıklar	4,847	9,769	12,977	8,159	7,247
Duran Varlıklar	1,672	3,790	10,843	17,253	23,409
Toplam Aktifler	6,519	13,558	23,820	25,412	30,656
Özkaynak (Ana Ortaklık)	1,614	3,537	8,138	14,536	14,933
Net Borç	3,136	6,669	8,767	5,414	8,543
Net Satış Gelirleri	1,078	2,469	1,784	2,734	2,222
Brüt Kâr	438	902	143	-57	369
FAVÖK	381	682	-99	-342	57
Net K/Z (Ana Ortaklık)	212	150	-372	-750	-252

Finansal Rasyolar

%	2022/03	2023/03	2024/03	2025/03	2026/03
Net Satışlar Büyüme	147.0	129.0	-27.8	53.3	-18.7
Sektör Ort.	143.8	96.8	-7.2	53.7	-16.7
FAVÖK Değ.	173.9	222.4			
Sektör Ort.	207.2	9.7	-29.8	349.4	4.7
Net Kâr/Zarar Değ.	190.3	-29.4			
Sektör Ort.	188.1	-29.4	598.6		9.5
Brüt Kar Marjı	40.7	36.5	8.0	-2.1	16.6
Sektör Ort.	33.4	14.1	14.3	21.2	27.3
FAVÖK Marjı	35.3	27.6	-5.6	-12.5	2.5
Sektör Ort.	30.2	10	9.7	16.9	23.3
Net Kâr/Zarar Marjı	19.7	6.1	-20.9	-27.4	-11.3
Sektör Ort.	14.2	-16.5	-25.3	0.6	-0.2
Toplam Borçlar Değ.	161.2	104.9	56.7	-30.4	34.3
Sektör Ort.	130.2	32.4	24.7	86.0	75.3
Net Borç Değ.	164.1	112.6	31.5	-38.2	57.8
Sektör Ort.	60.0	510.5	128.8	64.6	163.9
Net Borç/FAVÖK	3.8	2.5			
Sektör Ort.	1.2	0.9	0.8	1.0	3.4
Aktif Büyümesi	146.2	108.0	75.7	6.7	20.6
Sektör Ort.	115.4	53.9	117.0	34.8	40.8
Özkaynak Büyüme	108.1	119.2	130.0	78.6	2.7
Sektör Ort.	100.4	102.2	207.0	49.2	25.9
Özkaynak Karlılığı	38.4	42.9	-30.7	-34.8	-24.1
Sektör Ort.	40.1	49.4	-25.9	-4.8	-5.0
Aktif Karlılığı	10.0	11.0	-9.6	-16.0	-12.7
Sektör Ort.	10.7	22.4	-8.4	-2.4	-2.0
Temettü Verimi					
Sektör Ort.	1.3	1.2	2.5	2.5	2.1

Finansal Analiz

Çeyreklik net zarar -252.1 milyon TL düzeyinde gerçekleşti. (Geçen yıl aynı dönem -750.0 TL net zarar.)

Şirketin son çeyrekte çeyreklik zararını azalttığı dikkat çekmekte.

Çeyreklik net satışlar 2.2 milyar TL düzeyinde gerçekleşti. (Geçen yıl aynı dönem 2.7 milyar TL)

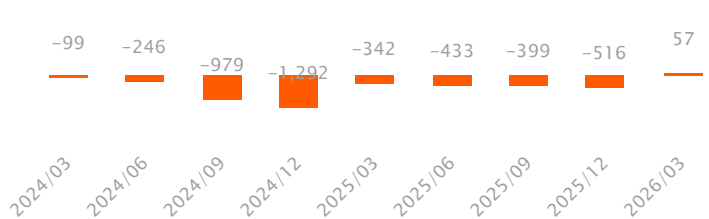
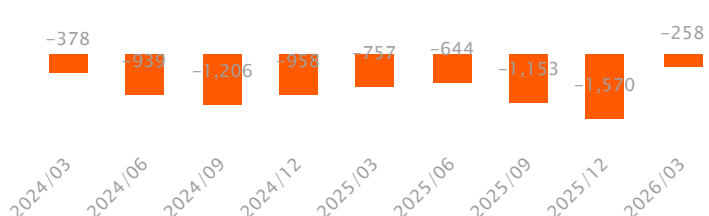
Son çeyrekte net satışlarının bir önceki çeyreğe göre %90.2 yükseliş kaydettiği gözlenirken, şirketin 3A26 net satışları bir önceki yılın aynı dönemine göre %18.7 düşüşle 2.2 milyar TL düzeyinde gerçekleşmiştir.

Çeyreklik FAVÖK marjı bir önceki çeyreğe göre 1.06 puan düşüş kaydetti.

Çeyreklik FAVÖK 56.6 milyon TL olurken çeyreklik FAVÖK marjı %2.55 düzeyinde gerçekleşti. (Önceki çeyrek %44, geçen yıl aynı çeyrek %12.52)

Şirketin net borç pozisyonu bulunmaktadır.

Son çeyrekte toplam borç içerisinde finansal borçların payı artmıştır. Önceki çeyrek %72 düzeyinde olan finansal borç toplam borç oranı %74 düzeyine yükselmiştir.

Çeyreklik FAVÖK (Mn TL)

Çeyreklik Net Kar / Zarar (Mn TL)


Özet Bilanço (Mn TL)	2024/12	2025/12	2025/03	2026/03	Yıl. Değ. (%)	Dikey (%)
Dönen Varlıklar	11,582	6,803	8,159	7,247	-11.2	23.6
Nakit ve Nakit Benzerleri	2,451	1,517	1,186	1,976	66.6	6.4
Finansal Yatırımlar	1,525	453	1,247	330	-73.5	1.1
Ticari Alacaklar	1,735	1,390	2,089	1,979	-5.3	6.5
Stoklar	4,428	2,735	2,644	2,130	-19.4	6.9
Duran Varlıklar	19,934	23,710	17,253	23,409	35.7	76.4
Ticari Alacaklar	1	0	0	0	a.d.	0.0
Finansal Yatırımlar	0	0	0	0	a.d.	0.0
Maddi Duran Varlıklar	12,502	13,787	10,242	13,822	35.0	45.1
Maddi Olmayan Duran Varlıklar	2,073	2,425	1,900	2,380	25.2	7.8
Toplam Varlıklar (Aktifler)	31,515	30,513	25,412	30,656	20.6	100.0
Kısa Vadeli Yükümlülükler	9,593	12,858	7,711	12,436	61.3	40.6
Kısa Vadeli Borçlanmalar	5,944	8,937	4,966	9,009	81.4	29.4
Uzun Vadeli Borçlanmaların Kısa Vadeli Kısım.	0	0	0	0	a.d.	0.0
Ticari Borçlar	1,749	2,217	1,396	2,072	48.4	6.8
Uzun Vadeli Yükümlülükler	3,946	2,388	3,212	2,237	-30.4	7.3
Finansal Borçlar	3,553	1,980	2,882	1,840	-36.1	6.0
Ticari Borçlar	0	0	0	0	a.d.	0.0
Toplam Yükümlülükler	13,538	15,246	10,923	14,673	34.3	47.9
Özkaynaklar	17,977	15,267	14,489	15,983	10.3	52.1
Ödenmiş Sermaye	8,430	8,430	8,430	8,430	0.0	27.5
Geri Alınmış Paylar (-)	0	0	0	0	a.d.	0.0
Geçmiş Yıllar Karları veya Zararları	591	-3,277	-2,504	-7,868	214.2	-25.7
Net Dönem Karı veya Zararı	-3,569	-4,452	-573	-252	-56.0	-0.8
Toplam Kaynaklar	31,515	30,513	25,412	30,656	20.6	100.0
Özet Gelir Tablosu (Mn TL)	2024/12	2025/12	2025/03	2026/03	Yıl. Değ. (%)	Dikey (%)
Net Satışlar	6,371	6,128	2,734	2,222	-18.7	100.0
Satışların Maliyeti	7,693	6,721	2,791	1,853	-33.6	83.4
Brüt Kâr (Zarar)	-1,322	-593	-57	369	a.d.	16.6
Faaliyet Giderleri (-)	2,468	2,229	606	658	8.4	29.6
Net Esas Faaliyet Kârı (Zararı)	-3,790	-2,822	-663	-289	-56.4	-13.0
FAVÖK	-2,709	-1,654	-342	57	a.d.	2.5
Esas Faaliyetlerden Gelir/Gider (Net)	107	-332	-3	-6	100.0	-0.3
Özkaynak Yön. Değer. Yatırımlardan Kar	0	0	0	0	a.d.	0.0
Yatırım Faaliyetlerden Gelir/Gider (Net)	22	7	2	-2	a.d.	-0.1
Net Finansman Gelir/Gider	-979	-1,059	-207	189	a.d.	8.5
Finansman Öncesi Faaliyet Kârı (Zararı)	-3,661	-3,147	-665	-297	-55.4	-13.4
Finansman Gelirleri	2,792	681	221	95	-56.9	4.3
Finansman Giderleri (-)	8,268	3,630	1,131	831	-26.5	37.4
Parasal Kazanç/ Kayıp	4,497	1,890	703	925	31.7	41.7
Vergi Öncesi Kâr/Zarar	-4,640	-4,206	-872	-107	-87.7	-4.8
Dönem Net Kârı veya Zararı	-3,605	-4,074	-757	-258	-65.9	-11.6
Özet Nakit Akışı Tablosu (Mn TL)	2024/12	2025/12	2025/03	2026/03	Yıl. Değ. (%)	
İşletme Faaliy. Kaynaklanan Net Akışları	5,511	1,933	616	-260	a.d.	
Ticari Alacaklardaki Değişim	2,131	4	-1,001	-741	-25.9	
Stoklardaki Azalışlar (Artışlar) İle İlgili Düzelt.	3,312	2,397	1,690	743	-56.0	
Ticari Borçlardaki Artış (Azalış) ile İlgili Düzelt.	-84	678	79	58	-26.8	
Yatırım Faaliy. Kullanılan Nakit Akışları	452	-1,392	-781	973	a.d.	
Duran Varlık Alımından Kaynak. Nakit Çıkışları	861	1,054	109	328	200.4	
Duran Varlık Satışından Kaynak. Nakit Girişleri	5	10	0	15	7,090.3	
Alınan Temettüeller	0	0	0	0	a.d.	
Finansman Faaliy. Kaynaklanan Nakit Akışları	-10,146	-1,393	-330	-154	-53.5	
Borçlanmadan Kaynaklanan Nakit Girişler	11,317	6,485	2,015	1,111	-44.8	
Borç Ödemelerine İlişkin Nakit Çıkışları	21,569	5,313	1,520	680	-55.3	
Ödenen Temettüeller	0	0	0	0	a.d.	
Nakit ve Nakit Benzer. Net Artış/Azalış	-3,558	-487	-890	596	a.d.	

Finansal Rasyolar (Son 12 Aylık)	2024/12	2025/12	2025/03	2026/03
Likidite Oranları				
Cari Oran	1.2	0.5	1.1	0.6
Nakit Oran	41.4	15.3	31.6	18.5
Likit Oran	0.7	0.3	0.6	0.4
Faaliyet Oranları				
Alacak Devir Hızı	85.4	114.6	78.7	123.3
Stok Devir Hızı	202.4	130.5	157.3	143.6
Borç Devir Hızı	89.4	107.7	49.1	109.4
Net Nakit Döngüsü (Gün)	198.4	137.5	186.9	157.4
Karlılık Oranları				
Brüt Kar Marjı	-20.8	-9.7	-2.1	16.6
FVÖK Marjı	13.7	-20.1	1.6	28.6
FAVÖK Marjı	-42.5	-27.0	-12.5	2.5
Vergi Öncesi Kar Marjı	-72.8	-68.6	-31.9	-4.8
Efektif Vergi Oranı	22.3	3.1	13.2	-140.4
Net Kar Marjı	-56.0	-66.0	-27.4	-11.3
Özsermaye Karlılığı	-24.7	-24.2	-6.6	-1.7
Aktif Karlılık	-10.5	-13.0	-16.0	-12.7
Finansal Yapı				
Toplam Borç / Özsermaye	75.1	99.3	75.1	98.3
Toplam Borç / Aktif	43.0	50.0	43.0	47.9
Finansal Borçlar / Toplam Borçlar	70.1	71.6	71.8	73.9
Faiz Karşılama Oranı	-0.6	-1.2	-0.8	-0.1
Yabancı Para Net Pozisyonu (Mn TL)	-5,467.9	-5,662.0	-3,130.6	-4,637.7
Yabancı Para Net Pozisyonu / FAVÖK				
Net Borç (Mn TL)	5,521.3	8,947.0	5,414.1	8,543.1
Net Borç / FAVÖK				

Sektör Analizi

Hisse Kodu	Hisse Fiyatı	PD (Mn TL)	PD (Mn USD)	Özkaynak (Mn TL)	Toplam Aktif (Mn TL)	Değerleme Oranları (%)				Karlılık Oranları (%)			
						FD / Satışlar	FD / FAVÖK	F/K	PD / DD	Net Kar / Zarar Marjı	Net Borç / FAVÖK	Aktif Büyümesi	Özkaynak Karlılığı
HEKTS	3.84	32,371	711	14,933	30,656	7.29			2.17	-11.35		20.63	-1.71
GUBRF	544.50	181,863	3,995			3.46	16.41	34.47	6.10	10.05	-0.04	21.22	
EGGUB	103.50	10,350	227	9,552	11,546	2.91	6.42	14.36	1.08	5.99	-0.03	38.75	0.72
TARKM	498.75	10,474	230	3,024	4,970	5.68	26.14	786.49	3.46	4.94	2.73	72.03	1.55
BAGFS	28.52	3,850	85	8,045	15,217	2.37	12.48		0.48	-0.32	7.63	31.83	-0.04
Gübre ve Zirai Ürünler						4.28	15.82	32.46	1.92	3.06		25.17	3.55

Sektör Analizi tablosunda yer alan şirketler halka açık piyasa değerlerine göre sıralanmış ve bu sıralamaya göre ilk 20 şirket gösterilmiştir.

Teknik Seviyeler	Değer (TL)	Uzaklık
Son Kapanış 3.84 TL		
1.Destek	3.62	-5.8%
2.Destek	3.39	-11.6%
PİVOT	3.77	-1.7%
1.Direnç	4.00	4.1%
2.Direnç	4.15	8.2%

Ortalama İşlem Hacmi	Değer (Mn TL)	Son Gün Hacim Ortalamasının
Son Gün	1,704	
Son 1 Hafta	1,823	-6.5% altında
Son 1 Ay	2,248	-24.2% altında
Son 3 Ay	1,055	61.5% üstünde
Son 1 Yıl	748	127.8% üstünde

Fibonacci Düzeltme Seviyeleri	Fibo Seviyesi (TL)	Kapanışın Fibo Seviyesine Uzaklığı
0.00%	2.76	39.13%
23.60%	3.32	15.66%
38.20%	3.67	4.63%
50.00%	3.95	-2.78%
61.80%	4.22	-9.00%
78.60%	4.62	-16.88%
100.00%	5.13	-25.15%

Hareketli Ortalama	Değer (TL)	Yönü	Son Sinyal	Son Sinyal Tarihi	Son Sinyal Fiyatı	Son Kapanış Durum
5 Günlük Ort.	4.03	AŞAĞI	ALIŞ	18.05.26	3.47	-4.8%
20 Günlük Ort.	3.89	AŞAĞI	ALIŞ	21.05.26	2.93	-1.2%
50 Günlük Ort.	3.36	YUKARI	ALIŞ	10.04.26	3.02	14.3%
100 Günlük Ort.	3.25	YUKARI	ALIŞ	14.04.26	3.13	18.1%
200 günlük Ort.	3.46	YUKARI	ALIŞ	24.04.26	3.24	10.9%

Teknik Göstergeler	Değer	Yön	Son Gün Sinyal Var mı?	Yorum
RSI	50.85	YUKARI	ALIŞ	Alış sinyali gözleniyor.
MOM	86.49	AŞAĞI		AŞIRI SATIM
MACD	0.22	AŞAĞI		0 Referans çizgisi üzerinde.
CCI	-44.33	YUKARI		
ADX	45.12	AŞAĞI		

Teknik Değerlendirme

Trend Yönü	Trend Gücü	*TTS Sinyal	Trend Değiş. Tarihi	Değ. Fiyat
AŞAĞI	- 5 (ÇOK GÜÇLÜ)	4.56	20.05.26	4.36

Bu aşamada mevcut trendin yönünü AŞAĞI, trendin gücünü de - 5 (ÇOK GÜÇLÜ) olarak değerlendirmekteyiz. Bu bağlamda 4.56 trend takip seviyesinin altında kalınabildiği sürece aşağı yönlü trendin korunma eğiliminde olmasını beklemekteyiz. Olası yeni bir trend değişikliği için 4.56 trend takip seviyesinin yakından takip edilmesini önermekteyiz. Gün içinde olası geri çekilmelerde destek olarak sırasıyla 3.62 ve 3.39 seviyeleri, direnç olarak da 4.00 ve 4.15 yakından takip edilebilir.

*TTS : Trend Takip Seviyesi



Şirketten Haberler

HEKTS	21.05.2026 22:33 Hektaş Ticaret Türk A.Ş. Şirket Genel Bilgi Formu Haberin Devamı
HEKTS	21.05.2026 22:32 Hektaş Ticaret Türk A.Ş. Esas Sözleşme Hakkında Haberin Devamı
HEKTS	21.05.2026 22:32 Hektaş Ticaret Türk A.Ş. Esas Sözleşme Tadili Hakkında Haberin Devamı
HEKTS	21.05.2026 22:32 Hektaş Ticaret Türk A.Ş. Bağımsız Denetim Kuruluşunun Belirlenmesi-Tescil Haberin Devamı
HEKTS	21.05.2026 22:31 Hektaş Ticaret Türk A.Ş. Kayıtlı Sermaye Tavanının Tescili Haberin Devamı
HEKTS	21.05.2026 22:27 Hektaş Ticaret Türk A.Ş. Olağan Genel Kurul Toplantı Kararlarının Tescili Haberin Devamı
HEKTS	21.05.2026 22:27 Hektaş Ticaret Türk A.Ş. Yönetim Kurulu Üyelerinin Görev Dağılımı Haberin Devamı
HEKTS	21.05.2026 17:30 Hektaş Ticaret Türk A.Ş. HEKTS.E işlem sırasında Pay Bazında Devre Kesici Uygulaması devreye girmiştir Haberin Devamı
HEKTS	18.05.2026 12:30 Hektaş Ticaret Türk A.Ş. HEKTS.E işlem sırasında Pay Bazında Devre Kesici Uygulaması devreye girmiştir Haberin Devamı
HEKTS	18.05.2026 10:47 Hektaş Ticaret Türk A.Ş. HEKTS.E işlem sırasında Pay Bazında Devre Kesici Uygulaması devreye girmiştir Haberin Devamı
HEKTS	14.05.2026 20:30 Hektaş Ticaret Türk A.Ş. Şirket Genel Bilgi Formu Haberin Devamı
HEKTS	13.05.2026 17:12 Hektaş Ticaret Türk A.Ş. HEKTS.E işlem sırasında Pay Bazında Devre Kesici Uygulaması devreye girmiştir Haberin Devamı

VAKIF YATIRIM MENKUL DEĞERLER A.Ş.

Akat Mah. Ebulula Mardin Cad. No:18 Park Maya Sitesi F-2/A Blok Beşiktaş 34335 İSTANBUL

Genel Müdürlük Telefon : 0 212 352 35 77

Müşteri Hizmetleri : 0 850 222 7772

www.vakifyatirim.com.tr www.vakiffx.com www.vkyanaliz.comE-Posta : musterihizmetleri@vakifyatirim.com.tr**Yasal Uyarı**

Burada yer alan yatırım bilgi, yorum ve tavsiyeleri yatırım danışmanlığı kapsamında değildir. Yatırım danışmanlığı hizmeti; aracı kurumlar, portföy yönetim şirketleri, mevduat kabul etmeyen bankalar ile müşteri arasında imzalanacak yatırım danışmanlığı sözleşmesi çerçevesinde kişilerin risk ve getiri tercihleri dikkate alınarak kişiye özel olarak sunulmaktadır. Burada yer alan yorum ve tavsiyeler ise genel niteliktedir, yorum ve tavsiyede bulunanların kişisel görüşlerine dayanmaktadır. Bu görüşler mali durumunuz ile risk ve getiri tercihlerinize uygun olmayabilir ve hiçbir şekilde alış veya satış yapılması yönünde yönlendirme olarak değerlendirilmemelidir. Vakıf Yatırım, bu bilgilerin doğru, eksiksiz ve değişmez olduğunu garanti etmemektedir. Bu nedenle, bu bültenden elde edilen bilgilere dayanılarak hareket etmeden önce, bilgilerin doğruluğunu teyit etmeniz gerekmektedir ve sadece burada yer alan bilgilere dayanılarak yatırım kararı verilmesi beklentilerinize uygun sonuçlar doğurmayabilir. Rapor'da yer alan tüm veriler, Financial Information News Network (FINNET Elektronik Yayıncılık Data İletişim San. Tic. Ltd. Sti.) sağlayıcısından elde edilmiştir.

Bu bülten sadece genel bilgilendirme amacı ile hazırlanmıştır. Bültende kullanılan bilgilerden, kaynaklardaki hata ve eksikliklerden ve bilgilerin kullanılması sonucunda yatırımcıların uğrayabilecekleri doğrudan ve/veya dolaylı zararlardan, kar yoksunluğundan, manevi zararlardan ve üçüncü kişilerin uğrayabileceği zararlardan dolayı Vakıf Yatırım hiçbir şekilde sorumlu tutulamaz.

Buradaki içeriğin hiçbir bölümü Vakıf Yatırım'ın yazılı izni olmadan değiştirilmez, kopyalanamaz ve alıntı yapılamaz. İçerik tamamen ya da kısmen yalnızca Vakıf Yatırım tarafından ya da Vakıf Yatırım'ın yazılı izni ile kullanılabilir.