

HUB Girişim / HUBVC

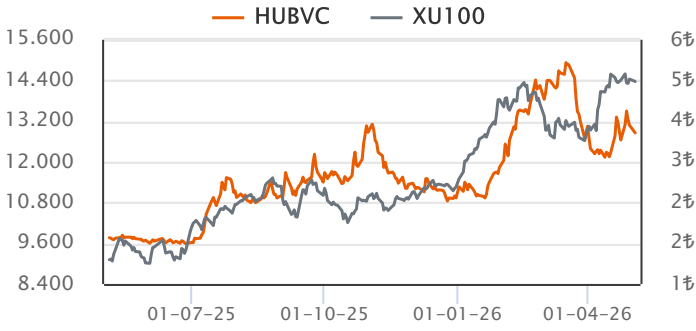
Sektör	Girişim Sermayesi Yat. Ort.
Kayıtlı Sermaye (Mn TL)	1,500
Ödenmiş Sermaye (Mn TL)	280
BİST Pazarı	Alt Pazar
Dahil Olduğu Ulusal Endeksler	-
Endeks Ağırlığı (XU100)	-
Halka Arz Tarihi	29/11/2006
Halka Açıklık Oranı	84.0%
Fiili Dolaşım Oranı	84.5%

Ortaklık Yapısı

Ortak Adı	Pay (%)	Pay Tutarı (Mn TL)
DİĞER	84.50	236.61
NAMIK KEMAL GÖKALP	15.50	43.39

Piyasa Değeri (PD)

	2022/12	2023/12	2024/12	2025/12	Son Veri
Fiyat (TL)	1.76	1.90	2.39	2.49	3.77
Fiyat (USD)	0.09	0.06	0.07	0.06	0.08
Piyasa Değeri (Mn TL)	492	532	668	697	1,056
Piyasa Değeri (Mn USD)	26	18	19	16	23
Ort. İşlem Hacim (Son 3 Ay)					19

Hisse Performansı


Performans	Günlük	Haftalık	1Ay	Yılbaşı	12Ay
Mutlak %	-3.83	-4.07	8.96	51.41	121.76
Rölatif %	-3.34	-2.57	-1.91	18.66	41.48

Değerleme Oranları

Çarpanlar	2022/12	2023/12	2024/12	2025/12	Son Veri
Firma Değeri/Satışlar		49.04		311.20	474.08
Sektör Ort.	2.45	1.33	2.19	2.42	3.38
Firma Değeri/FAVÖK					
Sektör Ort.	2.55	5.57	8.32	9.04	7.45
Fiyat/Kazanç		29.43			
Sektör Ort.	2.02	14.75	2.43	9.04	4.79
PD/DD	0.88	0.65	0.85	1.33	2.01
Sektör Ort.	0.70	0.64	0.76	0.88	0.96
Hisse Başına Kar (TL)		0.26			

Özet Finansal Bilgiler

Mn TL	2021/12	2022/12	2023/12	2024/12	2025/12
Dönen Varlıklar	5	40	40	23	32
Duran Varlıklar	197	518	783	772	526
Toplam Aktifler	201	559	824	795	558
Özkaynak (Ana Ortaklık)	201	556	822	783	525
Net Borç	-4	-37	-22	-1	-12
Net Satış Gelirleri	1	0	10	0	2
Brüt Kâr	-1	0	0	0	2
FAVÖK	-5	-18	-32	-38	-25
Net K/Z (Ana Ortaklık)	108	-44	18	-291	-550

Finansal Rasyolar

%	2021/12	2022/12	2023/12	2024/12	2025/12
Net Satışlar Büyüme	-75.5				
Sektör Ort.	492.0	2,379.1	2,974.8	592.2	21.5
FAVÖK Değ.					
Sektör Ort.	156.2	14,041.1	-41.4	-10.2	131.4
Net Kâr/Zarar Değ.	310.4				
Sektör Ort.	314.2	2,381.4	-8.9	49.6	123.2
Brüt Kar Marjı	-219.8				95.1
Sektör Ort.	-4.7	100	65.2	64.5	85.5
FAVÖK Marjı	-820.2		-307.8		-1,158.3
Sektör Ort.	-187	-3933.6	-37.2	32.1	-4390.4
Net Kâr/Zarar Marjı	16,567.5		173.8		-25,010.8
Sektör Ort.	4290.7	5072.3	-1777.2	-103.4	-234410.5
Toplam Borçlar Değ.	21.2	243.3	-11.8	456.4	173.6
Sektör Ort.	33.4	1,752.6	151.1	1,788.4	396.6
Net Borç Değ.					
Sektör Ort.	189.5	635.9	-87.2	106.9	145.4
Net Borç/FAVÖK					
Sektör Ort.	-32.9	-0.2	-0.4	0.5	-0.5
Aktif Büyümesi	135.3	177.4	47.4	-3.5	-29.9
Sektör Ort.	102.4	255.4	77.5	30.8	25.3
Özkaynak Büyüme	136.0	177.1	47.7	-4.7	-33.0
Sektör Ort.	110.4	258.1	40.0	88.5	22.3
Özkaynak Karlılığı	75.4	-11.7	2.6	-36.2	-84.1
Sektör Ort.	48.5	19.3	-12.0	-11.4	-7.6
Aktif Karlılığı	75.0	-11.6	2.6	-35.9	-81.4
Sektör Ort.	45.8	21.0	-14.1	-10.3	-8.0
Temettü Verimi					
Sektör Ort.	0.2	0.2	0.4	0.5	0.7

Finansal Analiz

Çeyreklik net zarar -248.7 milyon TL düzeyinde gerçekleşti. (Geçen yıl aynı dönem -175.8 TL net zarar.)

Şirketin son çeyrekte çeyreklik olarak kardan zarara geçtiği dikkat çekmekte.

Çeyreklik net satışlar -25.5 bin TL düzeyinde gerçekleşti. (Geçen yıl aynı dönem 0.0 TL)


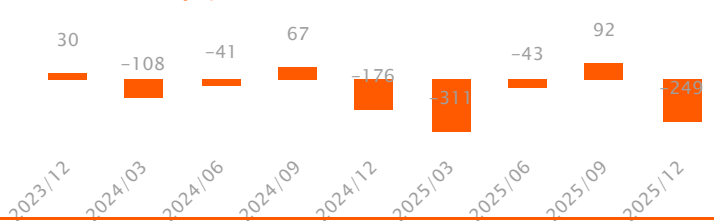
Son çeyrek net satışlar 0.0 TL düzeyinde gerçekleşirken şirketin 12A25 net satışları bir önceki yılın aynı dönemine göre %2.2 milyon TL düzeyinde gerçekleşmiştir.

Çeyreklik FAVÖK marjı bir önceki çeyreğe göre 1.00 puan düşüş kaydetti.

Çeyreklik FAVÖK -7.4 milyon TL olurken çeyreklik FAVÖK marjı % düzeyinde gerçekleşti. (Önceki çeyrek %-482,geçen yıl aynı çeyrek hesaplanamamıştır.)

Şirketin net nakit pozisyonu bulunmaktadır.

Son çeyrekte toplam borç içerisinde finansal borçların payı değişmemiştir. Önceki çeyrek % düzeyinde olan finansal borç toplam borç oranı cari dönemde de hesaplanamamıştır.

Çeyreklik FAVÖK (Mn TL)

Çeyreklik Net Kar / Zarar (Mn TL)


Özet Bilanço (Mn TL)	2022/12	2023/12	2024/12	2025/12	Yıl. Değ. (%)	Dikey (%)
Dönen Varlıklar	40	40	23	32	38.4	5.7
Nakit ve Nakit Benzerleri	37	22	0	3	1,114.6	0.5
Finansal Yatırımlar	0	0	1	9	755.4	1.7
Ticari Alacaklar	3	18	20	16	-18.5	2.9
Stoklar	0	0	0	0	a.d.	0.0
Duran Varlıklar	518	783	772	526	-31.9	94.3
Ticari Alacaklar	0	0	0	0	a.d.	0.0
Finansal Yatırımlar	518	783	769	523	-31.9	93.8
Maddi Duran Varlıklar	0	0	3	2	-25.3	0.4
Maddi Olmayan Duran Varlıklar	0	0	0	0	-9.8	0.0
Toplam Varlıklar (Aktifler)	559	824	795	558	-29.9	100.0
Kısa Vadeli Yükümlülükler	2	2	12	32	179.1	5.8
Kısa Vadeli Borçlanmalar	0	0	0	0	a.d.	0.0
Uzun Vadeli Borçlanmaların Kısa Vadeli Kısım.	0	0	0	0	a.d.	0.0
Ticari Borçlar	1	0	0	1	2,087.7	0.2
Uzun Vadeli Yükümlülükler	0	0	0	0	-7.9	0.1
Finansal Borçlar	0	0	0	0	a.d.	0.0
Ticari Borçlar	0	0	0	0	a.d.	0.0
Toplam Yükümlülükler	2	2	12	32	173.6	5.8
Özkaynaklar	556	822	783	525	-33.0	94.2
Ödenmiş Sermaye	70	70	70	280	300.0	50.2
Geri Alınmış Paylar (-)	0	0	0	0	a.d.	0.0
Geçmiş Yıllar Karları veya Zararları	291	356	497	206	-58.5	37.0
Net Dönem Karı veya Zararı	-44	18	-291	-550	89.2	-98.7
Toplam Kaynaklar	559	824	795	558	-29.9	100.0
Özet Gelir Tablosu (Mn TL)	2022/12	2023/12	2024/12	2025/12	Yıl. Değ. (%)	Dikey (%)
Net Satışlar	0	10	0	2	a.d.	100.0
Satışların Maliyeti	0	10	0	0	a.d.	4.9
Brüt Kâr (Zarar)	0	0	0	2	a.d.	95.1
Faaliyet Giderleri (-)	18	32	39	28	-28.2	1,286.6
Net Esas Faaliyet Kârı (Zararı)	-18	-32	-39	-26	-33.5	-1,191.5
FAVÖK	-18	-32	-38	-25	-33.4	-1,158.3
Esas Faaliyetlerden Gelir/Gider (Net)	186	62	77	206	167.5	9,362.4
Özkaynak Yön. Değer. Yatırımlardan Kar	0	0	0	0	a.d.	0.0
Yatırım Faaliyetlerden Gelir/Gider (Net)	0	0	1	0	a.d.	0.0
Net Finansman Gelir/Gider	-212	-12	-329	-730	121.9	-33,177.3
Finansman Öncesi Faaliyet Kârı (Zararı)	167	30	38	180	367.8	8,167.2
Finansman Gelirleri	0	1	1	0	-94.1	4.1
Finansman Giderleri (-)	0	0	0	0	a.d.	1.9
Parasal Kazanç/ Kayıp	-212	-12	-331	-730	120.7	-33,179.4
Vergi Öncesi Kâr/Zarar	-44	18	-291	-550	89.2	-25,010.1
Dönem Net Kârı veya Zararı	-44	18	-291	-550	89.2	-25,010.8
Özet Nakit Akışı Tablosu (Mn TL)	2022/12	2023/12	2024/12	2025/12	Yıl. Değ. (%)	
İşletme Faaliy. Kaynaklanan Net Akışları	-43	-8	30	-179	a.d.	
Ticari Alacaklardaki Değişim	-1	-14	4	4	-9.6	
Stoklardaki Azalışlar (Artışlar) İle İlgili Düzelt.	0	0	0	0	a.d.	
Ticari Borçlardaki Artış (Azalış) ile İlgili Düzelt.	1	0	0	1	53,880.2	
Yatırım Faaliy. Kullanılan Nakit Akışları	14	-6	-3	0	a.d.	
Duran Varlık Alımından Kaynak. Nakit Çıkışları	0	0	3	0	-99.2	
Duran Varlık Satışından Kaynak. Nakit Girişleri	0	0	0	0	-23.9	
Alınan Temettüleri	0	0	0	0	a.d.	
Finansman Faaliy. Kaynaklanan Nakit Akışları	56	0	0	0	a.d.	
Borçlanmadan Kaynaklanan Nakit Girişler	0	0	0	0	a.d.	
Borç Ödemelerine İlişkin Nakit Çıkışları	0	0	0	0	a.d.	
Ödenen Temettüleri	0	0	0	0	a.d.	
Nakit ve Nakit Benzer. Net Artış/Azalış	27	-32	-27	3	a.d.	

Finansal Rasyolar (Son 12 Aylık)	2022/12	2023/12	2024/12	2025/12
Likidite Oranları				
Cari Oran	18.8	24.1	2.0	1.0
Nakit Oran	1,735.7	1,309.2	11.8	38.9
Likit Oran	18.8	24.1	1.9	0.9
Faaliyet Oranları				
Alacak Devir Hızı		223.3		2,783.4
Stok Devir Hızı				
Borç Devir Hızı		21.4		2,042.2
Net Nakit Döngüsü (Gün)		201.9		741.2
Karlılık Oranları				
Brüt Kar Marjı				95.1
FVÖK Marjı		168.2		-25,012.2
FAVÖK Marjı		-307.8		-1,158.3
Vergi Öncesi Kar Marjı		173.8		-25,010.1
Efektif Vergi Oranı			0.0	0.0
Net Kar Marjı		173.8		-25,010.8
Özsermaye Karlılığı	-11.7	2.6	-36.2	-84.1
Aktif Karlılık	-11.6	2.6	-35.9	-81.4
Finansal Yapı				
Toplam Borç / Özsermaye	0.4	0.3	1.5	6.2
Toplam Borç / Aktif	0.4	0.3	1.5	5.8
Finansal Borçlar / Toplam Borçlar	2.9			0.1
Faiz Karşılama Oranı	-341.9	453.9		-12,972.6
Yabancı Para Net Pozisyonu (Mn TL)	23.8	39.7	19.9	-13.8
Yabancı Para Net Pozisyonu / FAVÖK	-130.6	-123.9	-51.9	
Net Borç (Mn TL)	-37.2	-21.9	-1.4	-12.5
Net Borç / FAVÖK				

Sektör Analizi

Hisse Kodu	Hisse Fiyatı	PD (Mn TL)	PD (Mn USD)	Özkaynak (Mn TL)	Toplam Aktif (Mn TL)	Değerleme Oranları (%)				Karlılık Oranları (%)			
						FD / Satışlar	FD / FAVÖK	F/K	PD / DD	Net Kar / Zarar Marjı	Net Borç / FAVÖK	Aktif Büyümesi	Özkaynak Karlılığı
ISGSY	118.00	10,036	223	11,809	15,990	2.07	2.44	2.18	0.85	108.15	0.47	120.20	51.38
BULGS	44.32	11,878	264	8,236	8,247	4.95	16.92	6.23	1.47	-58.64	-1.71	75.98	24.97
HDFGS	3.44	3,887	86	4,122	4,129	3.27	3.42	6.36	0.95	-45.75	-0.01	85.52	8.56
GOZDE	19.80	7,623	170	27,947	29,366	16,429.78			0.29			-3.56	-21.45
ICUGS	6.24	2,168	48	464	547				4.89			-7.60	-36.70
PRDGS	8.64	1,693	38	2,501	2,502	48.07	116.56	178.87	0.69		-2.83	30.19	1.66
VERTU	39.48	2,053	46	5,057	5,095				0.44			29.69	-4.97
ARZSA	1.31												
Girişim Sermayesi Yat. Ort.						2,265.73	7.45	4.79	0.96	-10.78		11.75	-1.74

Sektör Analizi tablosunda yer alan şirketler halka açık piyasa değerlerine göre sıralanmış ve bu sıralamaya göre ilk 20 şirket gösterilmiştir.

Teknik Seviyeler Son Kapanış 3.77 TL	Değer (TL)	Uzaklık
1.Destek	3.67	-2.6%
2.Destek	3.58	-5.1%
PİVOT	3.80	0.7%
1.Direnç	3.89	3.3%
2.Direnç	4.02	6.5%

Ortalama İşlem Hacmi	Değer (Mn TL)	Son Gün Hacim Ortalamasının
Son Gün	11	
Son 1 Hafta	18	-40.0% altında
Son 1 Ay	16	-32.7% altında
Son 3 Ay	19	-43.4% altında
Son 1 Yıl	18	-37.9% altında

Fibonacci Düzeltme Seviyeleri	Fibo Seviyesi (TL)	Kapanışın Fibo Seviyesine Uzaklığı
0.00%	5.40	-30.19%
23.60%	4.69	-19.62%
38.20%	4.25	-11.29%
50.00%	3.89	-3.08%
61.80%	3.53	6.80%
78.60%	3.03	24.42%
100.00%	2.38	58.40%

Hareketli Ortalama	Değer (TL)	Yönü	Son Sinyal	Son Sinyal Tarihi	Son Sinyal Fiyatı	Son Kapanış Durum
5 Günlük Ort.	3.97	AŞAĞI	SATIŞ	30.04.26	3.80	-5.0%
20 Günlük Ort.	3.62	AŞAĞI	SATIŞ	04.05.26	3.82	4.1%
50 Günlük Ort.	4.17	AŞAĞI	SATIŞ	04.05.26	3.86	-9.7%
100 Günlük Ort.	3.58	YUKARI	SATIŞ	27.04.26	3.64	5.3%
200 günlük Ort.	3.22	YUKARI	SATIŞ	04.05.26		17.0%

Teknik Göstergeler	Değer	Yön	Son Gün Sinyal Var mı?	Yorum
RSI	48.25	AŞAĞI	SATIŞ	Satış sinyali gözleniyor.
MOM	111.54	AŞAĞI		AŞIRI ALIM
MACD	-0.02	AŞAĞI		0 Referans çizgisi altında.
CCI	13.89	AŞAĞI		
ADX	28.70	AŞAĞI		

Teknik Değerlendirme

Trend Yönü	Trend Gücü	*TTS	Sinyal	Trend Değiş. Tarihi	Değ. Fiyat
YUKARI	+ 3 (ORTA)	3.36		20.04.26	3.54

Bu aşamada mevcut trendin yönünü YUKARI, trendin gücünü de + 3 (ORTA) olarak değerlendirmekteyiz. Bu bağlamda 3.36 trend takip seviyesi üzerinde kalınabildiği sürece yukarı yönlü trendin korunma eğiliminde olmasını beklemekteyiz. Olası yeni bir trend değişikliği için 3.36 trend takip seviyesinin yakından takip edilmesini önermekteyiz. Gün içinde olası geri çekilmelerde destek olarak sırasıyla 3.67 ve 3.58 seviyeleri, direnç olarak da 3.89 ve 4.02 yakından takip edilebilir.

*TTS : Trend Takip Seviyesi



Şirketten Haberler

	30.04.2026 19:09 Bosch Fren Sistemleri Sanayi ve Ticaret A.Ş.,Doğusan Boru Sanayii Ve Ticaret A.Ş.,Eczacıbaşı Yatırım Holding Ortaklığı Anonim Şirketi,Metro Ticari Ve Mali Yatırımlar Holding A.Ş. ... Finansal Rapor Ek Süre Taleplerine İlişkin SPK Değerlendirmesi Haberin Devamı
HUBVC	28.04.2026 17:40 HUB Girişim Sermayesi Yatırım Ortaklığı A.Ş. 2025 Yılı Olağan Genel Kurul Toplantısının Asgari Toplantı Nisabının Sağlanamaması Nedeniyle Ertelenmesi Haberin Devamı
	27.04.2026 09:03 HUB Girişim Sermayesi Yatırım Ortaklığı A.Ş.,Euro Trend Yatırım Ortaklığı Anonim Şirketi,Kuyaş Yatırım A.Ş.,Destek Yatırım Menkul Değerler A.Ş. ... Özel Durumlar Tebliği'nin 12-(4). maddesi gereğince yapılan açıklama Haberin Devamı
HUBVC	24.04.2026 10:17 HUB Girişim Sermayesi Yatırım Ortaklığı A.Ş. HUBVC.E işlem sırasında Pay Bazında Devre Kesici Uygulaması devreye girmiştir Haberin Devamı
HUBVC	22.04.2026 10:23 HUB Girişim Sermayesi Yatırım Ortaklığı A.Ş. HUBVC.E işlem sırasında Pay Bazında Devre Kesici Uygulaması devreye girmiştir Haberin Devamı
HUBVC	22.04.2026 10:11 HUB Girişim Sermayesi Yatırım Ortaklığı A.Ş. HUBVC.E işlem sırasında Pay Bazında Devre Kesici Uygulaması devreye girmiştir Haberin Devamı
	15.04.2026 08:46 HUB Girişim Sermayesi Yatırım Ortaklığı A.Ş.,Anel Elektrik Proje Taahhüt ve Ticaret A.Ş.,Euro Kapital Yatırım Ortaklığı A.Ş.,Temapol Polimer Plastik Ve İnşaat Sanayi Ticaret A.Ş. Özel Durumlar Tebliği'nin 12-(4). maddesi gereğince yapılan açıklama Haberin Devamı
HUBVC	13.04.2026 10:01 HUB Girişim Sermayesi Yatırım Ortaklığı A.Ş. HUBVC.E işlem sırasında Pay Bazında Devre Kesici Uygulaması devreye girmiştir Haberin Devamı
HUBVC	09.04.2026 19:09 HUB Girişim Sermayesi Yatırım Ortaklığı A.Ş. Şirket Genel Bilgi Formu Haberin Devamı
HUBVC	06.04.2026 10:04 HUB Girişim Sermayesi Yatırım Ortaklığı A.Ş. HUBVC.E işlem sırasında Pay Bazında Devre Kesici Uygulaması devreye girmiştir Haberin Devamı
HUBVC	03.04.2026 10:08 HUB Girişim Sermayesi Yatırım Ortaklığı A.Ş. HUBVC.E işlem sırasında Pay Bazında Devre Kesici Uygulaması devreye girmiştir Haberin Devamı
	02.04.2026 18:14 HUB Girişim Sermayesi Yatırım Ortaklığı A.Ş.,İnfo Yatırım Menkul Değerler A.Ş. Bedelli Sermaye Artırımı Başvurusu Kapsamında SPK Onayına Sunulan Taslak İzahname Hk Haberin Devamı

VAKIF YATIRIM MENKUL DEĞERLER A.Ş.

Akat Mah. Ebulula Mardin Cad. No:18 Park Maya Sitesi F-2/A Blok Beşiktaş 34335 İSTANBUL

Genel Müdürlük Telefon : 0 212 352 35 77

Müşteri Hizmetleri : 0 850 222 7772

www.vakifyatirim.com.tr www.vakiffx.com www.vkyanaliz.com

E-Posta : musterihizmetleri@vakifyatirim.com.tr



Yasal Uyarı

Burada yer alan yatırım bilgi, yorum ve tavsiyeleri yatırım danışmanlığı kapsamında değildir. Yatırım danışmanlığı hizmeti; aracı kurumlar, portföy yönetim şirketleri, mevduat kabul etmeyen bankalar ile müşteri arasında imzalanacak yatırım danışmanlığı sözleşmesi çerçevesinde kişilerin risk ve getiri tercihleri dikkate alınarak kişiye özel olarak sunulmaktadır. Burada yer alan yorum ve tavsiyeler ise genel niteliktedir, yorum ve tavsiyede bulunanların kişisel görüşlerine dayanmaktadır. Bu görüşler mali durumunuz ile risk ve getiri tercihlerinize uygun olmayabilir ve hiçbir şekilde alış veya satış yapılması yönünde yönlendirme olarak değerlendirilmemelidir. Vakıf Yatırım, bu bilgilerin doğru, eksiksiz ve değişmez olduğunu garanti etmemektedir. Bu nedenle, bu bültenen elde edilen bilgilere dayanılarak hareket etmeden önce, bilgilerin doğruluğunu teyit etmeniz gerekmektedir ve sadece burada yer alan bilgilere dayanılarak yatırım kararı verilmesi beklentilerinize uygun sonuçlar doğurmayabilir. Rapor'da yer alan tüm veriler, Financial Information News Network (FINNET Elektronik Yayıncılık Data İletişim San. Tic. Ltd. Sti.) sağlayıcısından elde edilmiştir.

Bu bülten sadece genel bilgilendirme amacı ile hazırlanmıştır. Bültende kullanılan bilgilerden, kaynaklardaki hata ve eksikliklerden ve bilgilerin kullanılması sonucunda yatırımcıların uğrayabilecekleri doğrudan ve/veya dolaylı zararlardan, kar yoksunluğundan, manevi zararlardan ve üçüncü kişilerin uğrayabileceği zararlardan dolayı Vakıf Yatırım hiçbir şekilde sorumlu tutulamaz.

Buradaki içeriğin hiçbir bölümü Vakıf Yatırım'ın yazılı izni olmadan değiştirilmez, kopyalanamaz ve alıntı yapılamaz. İçerik tamamen ya da kısmen yalnızca Vakıf Yatırım tarafından ya da Vakıf Yatırım'ın yazılı izni ile kullanılabilir.