İhlas Gazetecilik / IHGZT

Sektör	Medya
Kayıtlı Sermaye (Mn TL)	800
Ödenmiş Sermaye (Mn TL)	800
BİST Pazarı	Ana Pazar
Dahil Olduğu Ulusal Endeksler	-
Endeks Ağırlığı (XU100)	-
Halka Arz Tarihi	03/06/2010
Halka Açıklık Oranı	60.0%
Fiili Dolaşım Oranı	59.4%

Ortaklık Yapısı

Ortak Adı	Pay (%)	Pay Tutarı (Mn TL)
DİĞER	61.95	495.60
İHLAS YAYIN HOLDİNG ANONİM ŞİRKETİ	30.91	247.31
İHLAS HOLDİNG ANONİM ŞİRKETİ	7.14	57.09

Piyasa Değeri (PD)

	2023/03	2024/03	2025/03	2026/03	Son Veri
Fiyat (TL)	0.99	1.11	1.36	1.36	1.34
Fiyat (USD)	0.05	0.03	0.04	0.03	0.03
Piyasa Değeri (Mn TL)	792	888	1,088	1,088	1,072
Piyasa Değeri (Mn USD)	41	28	29	25	23
Ort. İşlem Hacim (Son 3 Ay)					31

Hisse Performansı

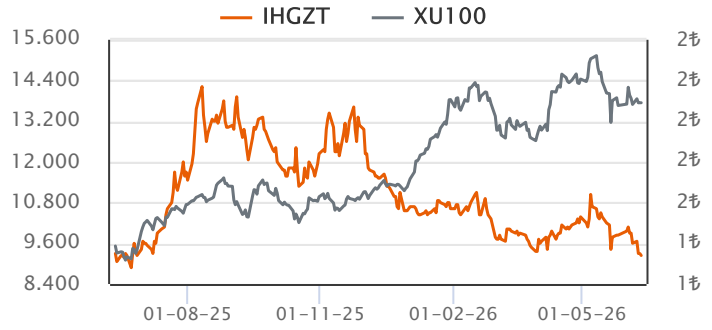

Performans	Günlük	Haftalık	1Ay	Yılbaşı	12Ay
Mutlak %	-0.74	-7.59	-14.65	-14.10	-2.90
Rölatif %	-0.73	-6.72	-6.02	-29.62	-31.57

Değerleme Oranları

Çarpanlar	2023/03	2024/03	2025/03	2026/03	Son Veri
Firma Değeri/Satışlar	0.70	0.44	0.41	0.39	0.38
Sektör Ort.	*1.94*	*2.50*	*1.08*	*1.90*	*2.09*
Firma Değeri/FAVÖK			56.78		
Sektör Ort.					
Fiyat/Kazanç			6.05	4.55	4.49
Sektör Ort.			*6.05*	*4.55*	*4.49*
PD/DD	0.59	0.41	0.34	0.24	0.24
Sektör Ort.	*1.15*	*0.76*	*0.63*	*0.96*	*2.99*
Hisse Başına Kar (TL)			0.22	0.30	0.30

Özet Finansal Bilgiler

Mn TL	2022/03	2023/03	2024/03	2025/03	2026/03
Dönen Varlıklar	579	576	808	1,027	1,756
Duran Varlıklar	535	925	2,062	3,149	3,547
Toplam Aktifler	1,115	1,501	2,870	4,176	5,303
Özkaynak (Ana Ortaklık)	998	1,340	2,185	3,194	4,451
Net Borç	-84	-14	-41	-77	-124
Net Satış Gelirleri	79	297	509	630	608
Brüt Kâr	14	-16	61	114	116
FAVÖK	1	-60	-41	7	-24
Net K/Z (Ana Ortaklık)	10	-113	-111	-81	-73

Finansal Rasyolar

%	2022/03	2023/03	2024/03	2025/03	2026/03
Net Satışlar Büyüme	105.3	276.1	71.5	23.6	-3.5
Sektör Ort.	*60.0*	*190.9*	*50.7*	*21.8*	*52.0*
FAVÖK Değ.					
Sektör Ort.	*-17.1*				
Net Kâr/Zarar Değ.					
Sektör Ort.	*34.9*				*346.7*
Brüt Kar Marjı	18.1	-5.5	11.9	18.1	19.1
Sektör Ort.	*14.3*	*-7.7*	*4.2*	*6.6*	*13.4*
FAVÖK Marjı	1.8	-20.2	-8.0	1.2	-3.9
Sektör Ort.	*-13.1*	*-43.5*	*-28.2*	*-23.5*	*-8.1*
Net Kâr/Zarar Marjı	13.1	-38.0	-21.8	-12.9	-12.1
Sektör Ort.	*-7.7*	*-68.8*	*-42.5*	*-22.9*	*-47.6*
Toplam Borçlar Değ.	25.0	37.4	326.7	43.4	-13.3
Sektör Ort.	*41.6*	*64.0*	*142.2*	*49.9*	*36.1*
Net Borç Değ.					
Sektör Ort.	*383.7*			*198.9*	*-33.1*
Net Borç/FAVÖK				-4.3	
Sektör Ort.	*-43.7*	*-8.8*	*-1.1*	*-4.3*	*0.0*
Aktif Büyümesi	226.1	34.6	91.2	45.5	27.0
Sektör Ort.	*101.2*	*51.1*	*70.5*	*37.6*	*141.4*
Özkaynak Büyüme	301.7	34.3	63.1	46.2	39.4
Sektör Ort.	*119.3*	*32.1*	*31.6*	*42.3*	*1,562.6*
Özkaynak Kârlılığı	20.9	-23.6	-59.9	6.7	6.3
Sektör Ort.	*15.5*	*-79.8*	*-60.7*	*42.1*	*-15.7*
Aktif Kârlılığı	17.8	-21.1	-48.4	5.1	5.0
Sektör Ort.	*10.3*	*-37.7*	*-30.7*	*-8.1*	*-7.7*
Temettü Verimi					
Sektör Ort.					

Finansal Analiz

Çeyreklik net zarar -73.5 milyon TL düzeyinde gerçekleşti. (Geçen yıl aynı dönem -81.1 TL net zarar.)

Şirketin son çeyrekte çeyreklik olarak kardan zarara geçtiği dikkat çekmekte.

Çeyreklik net satışlar 607.5 milyon TL düzeyinde gerçekleşti. (Geçen yıl aynı dönem 629.8 milyon TL)

Son çeyrekte net satışlarının bir önceki çeyreğe göre %18.5 düşüş kaydettiği gözlenirken, şirketin 3A26 net satışları bir önceki yılın aynı dönemine göre %3.5 düşüşle 607.5 milyon TL düzeyinde gerçekleşmiştir.

Çeyreklik FAVÖK marjı bir önceki çeyreğe göre 0.35 puan düşüş kaydetti.

Çeyreklik FAVÖK -23.9 milyon TL olurken çeyreklik FAVÖK marjı %-3.93 düzeyinde gerçekleşti. (Önceki çeyrek %-6, geçen yıl aynı çeyrek %1.17)

Şirketin net nakit pozisyonu bulunmaktadır.

Son çeyrekte toplam borç içerisinde finansal borçların payı azaltmıştır. Önceki çeyrek %13 düzeyinde olan finansal borç toplam borç oranı %12 düzeyine gerilemiştir.

Çeyreklik FAVÖK (Mn TL)

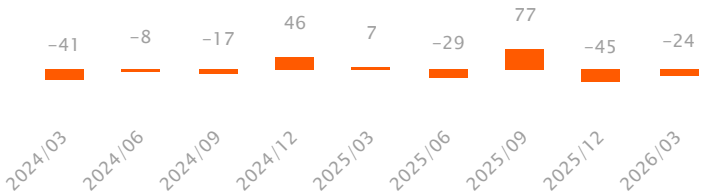

Çeyreklik Net Kar / Zarar (Mn TL)

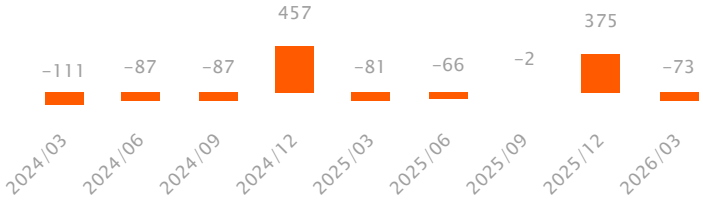

Özet Bilanço (Mn TL)	2024/12	2025/12	2025/03	2026/03	Yıl. Değ. (%)	Dikey (%)
Dönen Varlıklar	**1,283**	**1,725**	**1,027**	**1,756**	**71.0**	**33.1**
Nakit ve Nakit Benzerleri	22	37	19	41	116.6	0.8
Finansal Yatırımlar	168	185	141	185	30.6	3.5
Ticari Alacaklar	754	796	471	745	58.4	14.1
Stoklar	203	185	189	201	6.5	3.8
Duran Varlıklar	**3,780**	**3,704**	**3,149**	**3,547**	**12.6**	**66.9**
Ticari Alacaklar	0	0	0	0	a.d.	0.0
Finansal Yatırımlar	0	0	0	0	a.d.	0.0
Maddi Duran Varlıklar	716	782	591	788	33.3	14.9
Maddi Olmayan Duran Varlıklar	760	863	638	862	34.9	16.2
Toplam Varlıklar (Aktifler)	**5,062**	**5,429**	**4,176**	**5,303**	**27.0**	**100.0**
Kısa Vadeli Yükümlülükler	**599**	**343**	**483**	**267**	**-44.7**	**5.0**
Kısa Vadeli Borçlanmalar	24	10	17	10	-42.6	0.2
Uzun Vadeli Borçlanmaların Kısa Vadeli Kısım.	0	0	0	0	a.d.	0.0
Ticari Borçlar	85	72	85	103	20.8	1.9
Uzun Vadeli Yükümlülükler	**590**	**572**	**499**	**584**	**17.2**	**11.0**
Finansal Borçlar	93	105	66	92	38.6	1.7
Ticari Borçlar	0	0	0	0	a.d.	0.0
Toplam Yükümlülükler	**1,189**	**916**	**982**	**851**	**-13.3**	**16.1**
Özkaynaklar	**3,873**	**4,513**	**3,194**	**4,451**	**39.4**	**83.9**
Ödenmiş Sermaye	800	800	800	800	0.0	15.1
Geri Alınmış Paylar (-)	3	0	2	0	a.d.	0.0
Geçmiş Yıllar Karları veya Zararları	-3,912	-350	-3,163	-95	-97.0	-1.8
Net Dönem Karı veya Zararı	150	255	-62	-73	18.5	-1.4
Toplam Kaynaklar	**5,062**	**5,429**	**4,176**	**5,303**	**27.0**	**100.0**

Özet Gelir Tablosu (Mn TL)	2024/12	2025/12	2025/03	2026/03	Yıl. Değ (%)	Dikey (%)
Net Satışlar	**2,335**	**2,486**	**630**	**608**	**-3.5**	**100.0**
Satışların Maliyeti	1,923	2,047	516	491	-4.8	80.9
Brüt Kâr (Zarar)	**412**	**440**	**114**	**116**	**2.1**	**19.1**
Faaliyet Giderleri (-)	531	509	136	166	21.8	27.4
Net Esas Faaliyet Kârı (Zararı)	**-119**	**-69**	**-23**	**-50**	**120.8**	**-8.2**
FAVÖK	**-30**	**10**	**7**	**-24**	**a.d.**	**-3.9**
Esas Faaliyetlerden Gelir/Gider (Net)	-13	-1	13	37	184.6	6.1
Özkaynak Yön. Değer. Yatırımlardan Kar	-15	-14	-11	-14	28.4	-2.3
Yatırım Faaliyetlerden Gelir/Gider (Net)	526	239	1	32	3,100.0	5.3
Net Finansman Gelir/Gider	-202	24	-46	-48	4.3	-7.9
Finansman Öncesi Faaliyet Kârı (Zararı)	**380**	**155**	**-20**	**4**	**a.d.**	**0.7**
Finansman Gelirleri	110	185	40	68	71.1	11.3
Finansman Giderleri (-)	100	164	42	36	-13.2	5.9
Parasal Kazanç/ Kayıp	-212	3	-45	-81	80.2	-13.3
Vergi Öncesi Kâr/Zarar	**177**	**178**	**-66**	**-44**	**-33.6**	**-7.2**
Dönem Net Kârı veya Zararı	**150**	**231**	**-81**	**-73**	**-9.5**	**-12.1**

Özet Nakit Akışı Tablosu (Mn TL)	2024/12	2025/12	2025/03	2026/03	Yıl. Değ (%)
İşletme Faaliy. Kaynaklanan Net Akışları	**-2**	**7**	**49**	**49**	**0.3**
Ticari Alacaklardaki Değişim	-65	8	210	43	-79.7
Stoklardaki Azalışlar (Artışlar) İle İlgili Düzelt.	64	29	-38	-31	-18.8
Ticari Borçlardaki Artış (Azalış) ile İlgili Düzelt.	-7	-19	18	30	68.1
Yatırım Faaliy. Kullanılan Nakit Akışları	**17**	**-14**	**-11**	**-22**	**100.1**
Duran Varlık Alımından Kaynak. Nakit Çıkışları	81	53	12	22	85.5
Duran Varlık Satışından Kaynak. Nakit Girişleri	3	13	1	0	-96.6
Alınan Temettüler	0	0	0	0	a.d.
Finansman Faaliy. Kaynaklanan Nakit Akışları	**-17**	**20**	**-10**	**31**	**a.d.**
Borçlanmadan Kaynaklanan Nakit Girişler	0	0	0	0	a.d.
Borç Ödemelerine İlişkin Nakit Çıkışları	14	0	2	0	a.d.
Ödenen Temettüler	0	0	0	0	a.d.
Nakit ve Nakit Benzer. Net Artış/Azalış	**-1**	**12**	**28**	**58**	**105.1**

Finansal Rasyolar (Son 12 Aylık)	2024/12	2025/12	2025/03	2026/03
Likidite Oranları				
Cari Oran	2.1	5.0	2.1	6.6
Nakit Oran	31.6	64.7	33.2	84.7
Likit Oran	1.8	4.5	1.7	5.8
Faaliyet Oranları				
Alacak Devir Hızı	84.6	91.1	82.7	102.1
Stok Devir Hızı	32.8	36.1	34.0	37.1
Borç Devir Hızı	14.7	14.0	13.1	16.9
Net Nakit Döngüsü (Gün)	102.7	113.3	103.6	122.3
Karlılık Oranları				
Brüt Kar Marjı	17.7	17.7	18.1	19.1
FVÖK Marjı	7.2	6.3	-10.2	-12.5
FAVÖK Marjı	-1.3	0.4	1.2	-3.9
Vergi Öncesi Kar Marjı	7.6	7.2	-10.5	-7.2
Efektif Vergi Oranı	15.6	-29.8	-22.9	-67.4
Net Kar Marjı	6.4	9.3	-12.9	-12.1
Özsermaye Karlılığı	4.4	5.5	-3.0	-1.9
Aktif Karlılık	3.4	4.4	5.1	5.0
Finansal Yapı				
Toplam Borç / Özsermaye	30.7	20.3	30.7	19.1
Toplam Borç / Aktif	23.5	16.9	23.5	16.1
Finansal Borçlar / Toplam Borçlar	9.8	12.5	8.6	12.0
Faiz Karşılama Oranı	1.8	1.1	-1.6	-1.2
Yabancı Para Net Pozisyonu (Mn TL)	9.0	12.2	10.6	11.2
Yabancı Para Net Pozisyonu / FAVÖK	-29.9	127.7	59.5	-51.5
Net Borç (Mn TL)	-73.1	-107.4	-76.6	-123.9
Net Borç / FAVÖK		-11.2	-4.3	

Sektör Analizi

Hisse Kodu	Hisse Fiyatı	PD (Mn TL)	PD (Mn USD)	Özkaynak (Mn TL)	Toplam Aktif (Mn TL)	Değerleme Oranları (%)				Karlılık Oranları (%)			
						FD / Satışlar	FD / FAVÖK	F/K	PD / DD	Net Kar / Zarar Marjı	Net Borç / FAVÖK	Aktif Büyümesi	Özkaynak Karlılığı
IHGZT	1.34	1,072	23	4,451	5,303	0.38		4.49	0.24	-12.09		26.99	-1.92
IHAAS	97.35	15,868	345	299	530	29.16			53.13	-59.79		9.37	-28.18
BIGTK	207.90	7,029	153	1,460	1,994	8.04	35.81	99.40	4.82	41.70	0.03	514.20	23.51
HURGZ	6.58	3,895	85	2,294	5,465	3.43			1.70	-160.13		15.09	-19.75
Medya						20.57		4.49	2.99	-17.45		36.56	-12.03

Sektör Analizi tablosunda yer alan şirketler halka açık piyasa değerlerine göre sıralanmış ve bu sıralamaya göre ilk 20 şirket gösterilmiştir.

İhlas Gazetecilik

12.06.2026

Teknik Seviyeler Son Kapanış 1.34 TL	Değer (TL)	Uzaklık
1.Destek	1.32	-1.5%
2.Destek	1.30	-3.0%
PİVOT	1.34	0.0%
1.Direnç	1.36	1.5%
2.Direnç	1.38	3.0%

Ortalama İşlem Hacmi	Değer (Mn TL)	Son Gün Hacim Ortalamasının
Son Gün	25	
Son 1 Hafta	45	-44.4% altında
Son 1 Ay	33	-23.3% altında
Son 3 Ay	31	-19.7% altında
Son 1 Yıl	81	-68.7% altında

Fibonacci Düzeltme Seviyeleri	Fibo Seviyesi (TL)	Kapanışın Fibo Seviyesine Uzaklığı
0.00%	1.68	-20.24%
23.60%	1.60	-16.25%
38.20%	1.54	-12.99%
50.00%	1.50	-10.67%
61.80%	1.46	-8.22%
78.60%	1.40	-4.29%
100.00%	1.32	1.52%

Hareketli Ortalama	Değer (TL)	Yönü	Son Sinyal	Son Sinyal Tarihi	Son Sinyal Fiyatı	Son Kapanış Durum
5 Günlük Ort.	1.37	AŞAĞI	ALIŞ	03.06.26	1.45	-2.2%
20 Günlük Ort.	1.45	AŞAĞI	ALIŞ	18.05.26	1.43	-7.8%
50 Günlük Ort.	1.46	AŞAĞI	ALIŞ	18.05.26	1.48	-8.0%
100 Günlük Ort.	1.49	AŞAĞI	ALIŞ	15.05.26	1.54	-10.3%
200 günlük Ort.	1.66	AŞAĞI	ALIŞ	11.05.26	1.58	-19.2%

Teknik Göstergeler	Değer	Yön	Son Gün Sinyal Var mı?	Yorum
RSI	35.22	AŞAĞI		
MOM	93.06	AŞAĞI		
MACD	-0.03	AŞAĞI		0 Referans çizgisi altında.
CCI	-125.82	YUKARI		
ADX	18.97	YUKARI		

Teknik Değerlendirme

Trend Yönü	Trend Gücü	*TTS	Sinyal	Trend Değiş. Tarihi	Değ. Fiyat
AŞAĞI	- 3 (ORTA)	1.47		20.05.26	1.44

Bu aşamada mevcut trendin yönünü AŞAĞI, trendin gücünü de - 3 (ORTA) olarak değerlendirmekteyiz. Bu bağlamda 1.47 trend takip seviyesinin altında kalınabildiği sürece aşağı yönlü trendin korunma eğiliminde olmasını beklemekteyiz. Olası yeni bir trend değişikliği için 1.47 trend takip seviyesinin yakından takip edilmesini önermekteyiz. Gün içinde olası geri çekilmelerde destek olarak sırasıyla 1.32 ve 1.30 seviyeleri, direnç olarak da 1.36 ve 1.38 yakından takip edilebilir.

*TTS : Trend Takip Seviyesi

Şirketten Haberler

IHGZT	**09.06.2026 17:15 İhlas Gazetecilik A.Ş.** IHGZT.E işlem sırasında Pay Bazında Devre Kesici Uygulaması devreye girmiştir Haberin Devamı
IHGZT	**21.05.2026 17:29 İhlas Gazetecilik A.Ş.** IHGZT.E işlem sırasında Pay Bazında Devre Kesici Uygulaması devreye girmiştir Haberin Devamı
IHGZT	**20.05.2026 16:38 İhlas Gazetecilik A.Ş.** 2025 Yılı Dönem Sonucu İçin Genel Kurul'a Yapılacak Teklif Hk Haberin Devamı
IHGZT	**20.05.2026 16:34 İhlas Gazetecilik A.Ş.** 2025 Yılı Olağan Genel Kurul Toplantısı Hk Haberin Devamı
IHGZT	**18.05.2026 21:49 İhlas Gazetecilik A.Ş.** 2026 Yılına İlişkin Sürdürülebilirlik Raporunun Sınırlı Güvence Denetimi için Bağımsız Denetim Kuruluşu Seçimi Hk Haberin Devamı
IHGZT	**18.05.2026 20:35 İhlas Gazetecilik A.Ş.** 2025 Yılı TSRS Uyumlu Sürdürülebilirlik Raporu Haberin Devamı
IHGZT	**13.05.2026 16:58 İhlas Gazetecilik A.Ş.** Yönetim Kurulu Komiteleri (Güncelleme) Haberin Devamı
IHGZT	**30.04.2026 19:56 İhlas Gazetecilik A.Ş.** 31.03.2026 Sorumluluk Beyanı Haberin Devamı
IHGZT	**30.04.2026 19:55 İhlas Gazetecilik A.Ş.** 31.03.2026 Yönetim Kurulu Faaliyet Raporu Haberin Devamı
IHGZT	**30.04.2026 19:54 İhlas Gazetecilik A.Ş.** Finansal Rapor Haberin Devamı
IHGZT	**01.04.2026 13:22 İhlas Gazetecilik A.Ş.** Şirket Genel Bilgi Formu Haberin Devamı
IHGZT	**31.03.2026 11:44 İhlas Gazetecilik A.Ş.** Bağımsız Denetim Şirketi Seçimi Hk Haberin Devamı

VAKIF YATIRIM MENKUL DEĞERLER A.Ş.

Akat Mah. Ebulula Mardin Cad. No:18 Park Maya Sitesi F-2/A Blok Beşiktas 34335 İSTANBUL

Genel Müdürlük Telefon : 0 212 352 35 77

Müşteri Hizmetleri : 0 850 222 7772

www.vakifyatirim.com.tr www.vakiffx.com www.vkyanaliz.com

E-Posta : musterihizmetleri@vakifyatirim.com.tr

Yasal Uyarı

Burada yer alan yatırım bilgi, yorum ve tavsiyeleri yatırım danışmanlığı kapsamında değildir. Yatırım danışmanlığı hizmeti; aracı kurumlar, portföy yönetim şirketleri, mevduat kabul etmeyen bankalar ile müşteri arasında imzalanacak yatırım danışmanlığı sözleşmesi çerçevesinde kişilerin risk ve getiri tercihleri dikkate alınarak kişiye özel olarak sunulmaktadır. Burada yer alan yorum ve tavsiyeler ise genel niteliktedir, yorum ve tavsiyede bulunanların kişisel görüşlerine dayanmaktadır. Bu görüşler mali durumunuz ile risk ve getiri tercihlerinize uygun olmayabilir ve hiçbir şekilde alış veya satış yapılması yönünde yönlendirme olarak değerlendirilmemelidir. Vakıf Yatırım, bu bilgilerin doğru, eksiksiz ve değişmez olduğunu garanti etmemektedir. Bu nedenle, bu bültenden elde edilen bilgilere dayanılarak hareket etmeden önce, bilgilerin doğruluğunu teyit etmeniz gerekmektedir ve sadece burada yer alan bilgilere dayanılarak yatırım kararı verilmesi beklentilerinize uygun sonuçlar doğurmayabilir. Rapor'da yer alan tüm veriler, Financial Information News Network (FİNNET Elektronik Yayıncılık Data İletişim San. Tic. Ltd. Sti.) sağlayıcısından elde edilmiştir.

Bu bülten sadece genel bilgilendirme amacı ile hazırlanmıştır. Bültende kullanılan bilgilerden, kaynaklardaki hata ve eksikliklerden ve bilgilerin kullanılması sonucunda yatırımcıların uğrayabilecekleri doğrudan ve/veya dolaylı zararlardan, kar yoksunluğundan, manevi zararlardan ve üçüncü kişilerin uğrayabileceği zararlardan dolayı Vakıf Yatırım hiçbir şekilde sorumlu tutulamaz.

Buradaki içeriğin hiçbir bölümü Vakıf Yatırım'ın yazılı izni olmadan değiştirilmez, kopyalanamaz ve alıntı yapılamaz. İçerik tamamen ya da kısmen yalnızca Vakıf Yatırım tarafından ya da Vakıf Yatırım'ın yazılı izni ile kullanılabilir.