

**Info Yatırım Menkul Değerler A.Ş. / INFO**

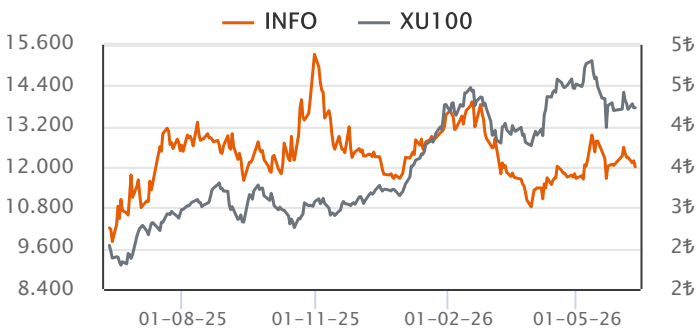
Sektör	Aracı Kurumlar
Kayıtlı Sermaye (Mn TL)	8,000
Ödenmiş Sermaye (Mn TL)	960
BİST Pazarı	Ana Pazar
Dahil Olduğu Ulusal Endeksler	-
Endeks Ağırlığı (XU100)	-
Halka Arz Tarihi	30/09/2011
Halka Açıklık Oranı	58.0%
Fiili Dolaşım Oranı	58.4%

**Ortaklık Yapısı**

Ortak Adı	Pay (%)	Pay Tutarı (Mn TL)
DİĞER	48.80	468.61
HEDEF HOLDİNG ANONİM ŞİRKETİ.	30.37	291.66
HEDEF PORTFÖY KUZEY HİSSE SENEDİ SE...	10.05	96.53

**Piyasa Değeri (PD)**

	2023/03	2024/03	2025/03	2026/03	Son Veri
Fiyat (TL)	1.81	2.64	2.15	3.14	3.60
Fiyat (USD)	0.09	0.08	0.06	0.07	0.08
Piyasa Değeri (Mn TL)	1,735	2,533	2,065	3,015	3,457
Piyasa Değeri (Mn USD)	91	79	54	68	75
Ort. İşlem Hacim (Son 3 Ay)					101

**Hisse Performansı**


Performans	Günlük	Haftalık	1Ay	Yılbaşı	12Ay
Mutlak %	-2.44	-5.26	-2.70	2.86	46.34
Rölatif %	-2.46	-3.74	6.63	-15.73	2.84

**Değerleme Oranları**

Çarpanlar	2023/03	2024/03	2025/03	2026/03	Son Veri
Firma Değeri/Satışlar	0.13	0.09			-0.46
Sektör Ort.	0.11	0.10	0.05	0.30	0.08
Firma Değeri/FAVÖK	0.99	0.50			-7.45
Sektör Ort.	1.90	1.81	1.95	3.17	1.33
Fiyat/Kazanç	3.43	7.99	23.75	2.82	3.23
Sektör Ort.	6.12	6.26	9.06	6.18	4.79
PD/DD	2.18	1.78	1.04	0.84	0.97
Sektör Ort.	3.28	2.40	2.17	3.45	2.00
Hisse Başına Kar (TL)	2.22	1.39	0.09	1.12	1.12

**Özet Finansal Bilgiler**

Mn TL	2022/03	2023/03	2024/03	2025/03	2026/03
Dönen Varlıklar	2,055	5,019	7,949	13,913	30,290
Duran Varlıklar	48	253	434	536	937
Toplam Aktifler	2,103	5,272	8,383	14,450	31,227
Özkaynak (Ana Ortaklık)	341	796	1,424	1,985	3,579
Net Borç	-87	72	-1,384	-4,887	-12,374
Net Satış Gelirleri	3,737	1,875	3,429	16,287	5,731
Brüt Kâr	124	1,059	1,029	1,110	1,096
FAVÖK	67	641	545	569	737
Net K/Z (Ana Ortaklık)	75	-18	-30	-4	433

**Finansal Rasyolar**

%	2022/03	2023/03	2024/03	2025/03	2026/03
<b>Net Satışlar Büyüme</b>	-15.8	-49.8	82.9	374.9	-64.8
Sektör Ort.	37.1	240.6	31.9	235.2	72.6
<b>FAVÖK Değ.</b>	77.0	753.3	24.5	-34.6	-19.6
Sektör Ort.	20.2	464.3	128.9	23.5	233.3
<b>Net Kâr/Zarar Değ.</b>	96.3				
Sektör Ort.	21.5	76.6	-12.3	14,017.5	194.0
<b>Brüt Kar Marjı</b>	3.3	56.5	30.0	6.8	19.1
Sektör Ort.	3.6	13.8	15.1	11.5	11.4
<b>FAVÖK Marjı</b>	1.8	34.2	15.9	3.5	12.9
Sektör Ort.	1.8	7.7	8.7	6.9	7.4
<b>Net Kâr/Zarar Marjı</b>	2.0	-0.9	-0.9	0.0	7.6
Sektör Ort.	1.7	-0.1	0.1	6.7	2.1
<b>Toplam Borçlar Değ.</b>	36.5	154.0	55.3	79.2	121.9
Sektör Ort.	51.4	127.4	73.1	137.9	125.4
<b>Net Borç Değ.</b>					
Sektör Ort.	-37.5	20.1			2,801.0
<b>Net Borç/FAVÖK</b>	-0.4	0.0	-0.6	-3.3	-10.3
Sektör Ort.	-0.4	-0.4	-0.5	-5.2	-1.8
<b>Aktif Büyümesi</b>	41.9	150.7	59.0	72.4	116.1
Sektör Ort.	51.5	126.4	95.1	152.6	114.5
<b>Özkaynak Büyüme</b>	78.3	133.5	78.9	39.4	80.2
Sektör Ort.	56.3	142.2	163.1	183.4	94.4
<b>Özkaynak Kârlılığı</b>	54.9	88.9	28.6	5.1	38.5
Sektör Ort.	43.4	53.4	49.0	35.6	29.3
<b>Aktif Kârlılığı</b>	8.2	13.7	4.6	0.8	4.7
Sektör Ort.	8.1	10.9	13.3	12.5	9.1
<b>Temettü Verimi</b>		11.8			
Sektör Ort.	2.9	5.2	3.5	6.5	5.4

**Finansal Analiz**

**Çeyreklik net kar 433.5 milyon TL düzeyinde gerçekleşti. (Geçen yıl aynı dönem -3.8 TL net zarar.)**

% 1,123.7 Çeyreklik net kar bir önceki çeyreğe göre artış kaydetti.

**Çeyreklik net satışlar 5.7 milyar TL düzeyinde gerçekleşti. (Geçen yıl aynı dönem 16.3 milyar TL)**

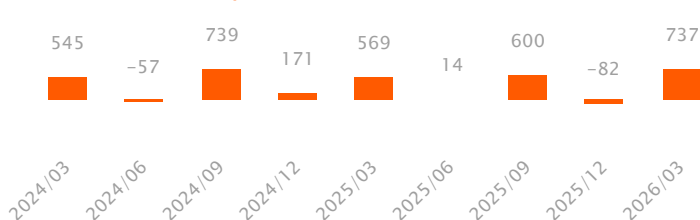
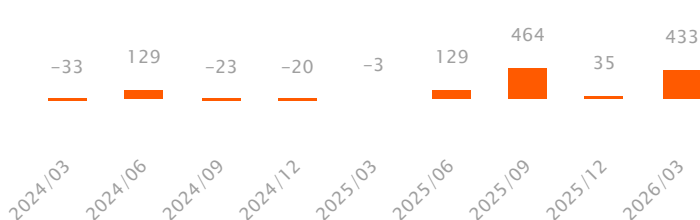
Son çeyrekte net satışlarının bir önceki çeyreğe göre %7.2 yükseliş kaydettiği gözlenirken, şirketin 3A26 net satışları bir önceki yılın aynı dönemine göre %64.8 düşüşle 5.7 milyar TL düzeyinde gerçekleşmiştir.

**Çeyreklik FAVÖK marjı bir önceki çeyreğe göre 9.37 puan düşüş kaydetti.**

Çeyreklik FAVÖK 737.1 milyon TL olurken çeyreklik FAVÖK marjı %12.86 düzeyinde gerçekleşti. (Önceki çeyrek %-2, geçen yıl aynı çeyrek %3.49)

**Şirketin net nakit pozisyonu bulunmaktadır.**

Son çeyrekte toplam borç içerisinde finansal borçların payı azaltmıştır. Önceki çeyrek %22 düzeyinde olan finansal borç toplam borç oranı %17 düzeyine gerilemiştir.

**Çeyreklik FAVÖK (Mn TL)**

**Çeyreklik Net Kar / Zarar (Mn TL)**


Özet Bilanço (Mn TL)	2024/12	2025/12	2025/03	2026/03	Yıl. Değ. (%)	Dikey (%)
<b>Dönen Varlıklar</b>	<b>16,162</b>	<b>28,092</b>	<b>13,913</b>	<b>30,290</b>	<b>117.7</b>	<b>97.0</b>
Nakit ve Nakit Benzerleri	6,562	12,380	5,686	14,864	161.4	47.6
Finansal Yatırımlar	1,165	2,066	1,110	2,314	108.4	7.4
Ticari Alacaklar	6,899	11,994	5,853	11,864	102.7	38.0
Stoklar	0	0	0	0	a.d.	0.0
<b>Duran Varlıklar</b>	<b>653</b>	<b>1,095</b>	<b>536</b>	<b>937</b>	<b>74.8</b>	<b>3.0</b>
Ticari Alacaklar	0	0	0	0	a.d.	0.0
Finansal Yatırımlar	60	459	46	424	828.2	1.4
Maddi Duran Varlıklar	292	325	231	260	12.8	0.8
Maddi Olmayan Duran Varlıklar	16	15	13	8	-34.8	0.0
<b>Toplam Varlıklar (Aktifler)</b>	<b>16,815</b>	<b>29,187</b>	<b>14,450</b>	<b>31,227</b>	<b>116.1</b>	<b>100.0</b>
<b>Kısa Vadeli Yükümlülükler</b>	<b>14,282</b>	<b>25,781</b>	<b>12,308</b>	<b>27,565</b>	<b>124.0</b>	<b>88.3</b>
Kısa Vadeli Borçlanmalar	2,957	5,701	1,820	4,754	161.3	15.2
Uzun Vadeli Borçlanmaların Kısa Vadeli Kısım.	34	0	41	0	a.d.	0.0
Ticari Borçlar	10,878	18,908	10,002	21,220	112.2	68.0
<b>Uzun Vadeli Yükümlülükler</b>	<b>95</b>	<b>127</b>	<b>153</b>	<b>83</b>	<b>-45.6</b>	<b>0.3</b>
Finansal Borçlar	86	78	49	49	-0.3	0.2
Ticari Borçlar	0	0	0	0	a.d.	0.0
<b>Toplam Yükümlülükler</b>	<b>14,377</b>	<b>25,908</b>	<b>12,461</b>	<b>27,648</b>	<b>121.9</b>	<b>88.5</b>
<b>Özkaynaklar</b>	<b>2,438</b>	<b>3,279</b>	<b>1,989</b>	<b>3,579</b>	<b>80.0</b>	<b>11.5</b>
Ödenmiş Sermaye	960	960	960	960	0.0	3.1
Geri Alınmış Paylar (-)	0	0	0	0	a.d.	0.0
Geçmiş Yıllar Karları veya Zararları	489	605	462	971	109.9	3.1
Net Dönem Karı veya Zararı	60	698	-2	433	a.d.	1.4
<b>Toplam Kaynaklar</b>	<b>16,815</b>	<b>29,187</b>	<b>14,450</b>	<b>31,227</b>	<b>116.1</b>	<b>100.0</b>
Özet Gelir Tablosu (Mn TL)	2024/12	2025/12	2025/03	2026/03	Yıl. Değ. (%)	Dikey (%)
<b>Net Satışlar</b>	<b>45,730</b>	<b>30,136</b>	<b>16,287</b>	<b>5,731</b>	<b>-64.8</b>	<b>100.0</b>
Satışların Maliyeti	42,205	27,161	15,177	4,635	-69.5	80.9
<b>Brüt Kâr (Zarar)</b>	<b>3,525</b>	<b>2,974</b>	<b>1,110</b>	<b>1,096</b>	<b>-1.3</b>	<b>19.1</b>
Faaliyet Giderleri (-)	2,185	2,155	562	488	-13.1	8.5
<b>Net Esas Faaliyet Kârı (Zararı)</b>	<b>1,340</b>	<b>819</b>	<b>548</b>	<b>608</b>	<b>10.8</b>	<b>10.6</b>
<b>FAVÖK</b>	<b>1,466</b>	<b>1,029</b>	<b>569</b>	<b>737</b>	<b>29.6</b>	<b>12.9</b>
Esas Faaliyetlerden Gelir/Gider (Net)	-53	-57	-66	-22	-66.7	-0.4
Özkaynak Yön. Değer. Yatırımlardan Kar	0	0	0	0	a.d.	0.0
Yatırım Faaliyetlerden Gelir/Gider (Net)	14	10	3	0	a.d.	0.0
Net Finansman Gelir/Gider	-978	101	-369	-54	-85.4	-0.9
<b>Finansman Öncesi Faaliyet Kârı (Zararı)</b>	<b>1,302</b>	<b>772</b>	<b>485</b>	<b>585</b>	<b>20.5</b>	<b>10.2</b>
Finansman Gelirleri	434	737	408	596	45.8	10.4
Finansman Giderleri (-)	755	384	495	374	-24.5	6.5
Parasal Kazanç/ Kayıp	-658	-252	-282	-276	-2.2	-4.8
<b>Vergi Öncesi Kâr/Zarar</b>	<b>323</b>	<b>873</b>	<b>117</b>	<b>531</b>	<b>355.5</b>	<b>9.3</b>
<b>Dönem Net Kârı veya Zararı</b>	<b>58</b>	<b>636</b>	<b>-3</b>	<b>433</b>	<b>a.d.</b>	<b>7.6</b>
Özet Nakit Akışı Tablosu (Mn TL)	2024/12	2025/12	2025/03	2026/03	Yıl. Değ. (%)	
<b>İşletme Faaliy. Kaynaklanan Net Akışları</b>	<b>1,930</b>	<b>-39</b>	<b>288</b>	<b>1,405</b>	<b>388.4</b>	
Ticari Alacaklardaki Değişim	790	-4,001	-69	131	a.d.	
Stoklardaki Azalışlar (Artışlar) İle İlgili Düzelt.	0	0	0	0	a.d.	
Ticari Borçlardaki Artış (Azalış) ile İlgili Düzelt.	252	5,204	1,119	1,212	8.3	
<b>Yatırım Faaliy. Kullanılan Nakit Akışları</b>	<b>-164</b>	<b>6</b>	<b>-1</b>	<b>-26</b>	<b>3,749.8</b>	
Duran Varlık Alımından Kaynak. Nakit Çıkışları	183	84	1	16	985.6	
Duran Varlık Satışından Kaynak. Nakit Girişleri	31	89	2	0	a.d.	
Alınan Temettümler	0	0	0	0	a.d.	
<b>Finansman Faaliy. Kaynaklanan Nakit Akışları</b>	<b>-1,599</b>	<b>407</b>	<b>20</b>	<b>-895</b>	<b>a.d.</b>	
Borçlanmadan Kaynaklanan Nakit Girişler	914	614	139	2,292	1,552.3	
Borç Ödemelerine İlişkin Nakit Çıkışları	1,222	206	0	3,018	a.d.	
Ödenen Temettümler	6	5	0	0	a.d.	
<b>Nakit ve Nakit Benzer. Net Artış/Azalış</b>	<b>-14</b>	<b>108</b>	<b>38</b>	<b>147</b>	<b>283.0</b>	

Finansal Rasyolar (Son 12 Aylık)	2024/12	2025/12	2025/03	2026/03
<b>Likidite Oranları</b>				
Cari Oran	1.1	1.1	1.1	1.1
Nakit Oran	54.1	56.0	55.2	62.3
Likit Oran	1.1	1.1	1.1	1.1
<b>Faaliyet Oranları</b>				
Alacak Devir Hızı	39.3	100.4	34.1	182.5
Stok Devir Hızı				
Borç Devir Hızı	82.1	200.1	48.3	342.9
Net Nakit Döngüsü (Gün)	-42.8	-99.7	-14.2	-160.3
<b>Karlılık Oranları</b>				
Brüt Kar Marjı	7.7	9.9	6.8	19.1
FVÖK Marjı	1.4	1.7	1.2	5.4
FAVÖK Marjı	3.2	3.4	3.5	12.9
Vergi Öncesi Kar Marjı	0.7	2.9	0.7	9.3
Efektif Vergi Oranı	82.1	27.2	102.8	18.4
Net Kar Marjı	0.1	2.1	0.0	7.6
Özsermaye Karlılığı	2.8	22.2	-0.2	15.6
Aktif Karlılık	0.4	2.8	0.8	4.7
<b>Finansal Yapı</b>				
Toplam Borç / Özsermaye	590.6	791.6	627.6	772.6
Toplam Borç / Aktif	85.5	88.8	86.2	88.5
Finansal Borçlar / Toplam Borçlar	21.4	22.3	15.3	17.4
Faiz Karşılama Oranı	0.4	2.3	0.2	1.4
Yabancı Para Net Pozisyonu (Mn TL)	72.9	456.6	113.8	601.3
Yabancı Para Net Pozisyonu / FAVÖK	5.0	44.4	7.6	50.2
Net Borç (Mn TL)	-4,650.1	-8,667.0	-4,886.7	-12,374.3
Net Borç / FAVÖK	-3.2	-8.4	-3.3	-10.3

**Sektör Analizi**

Hisse Kodu	Hisse Fiyatı	PD (Mn TL)	PD (Mn USD)	Özkaynak (Mn TL)	Toplam Aktif (Mn TL)	Değerleme Oranları (%)				Karlılık Oranları (%)			
						FD / Satışlar	FD / FAVÖK	F/K	PD / DD	Net Kar / Zarar Marjı	Net Borç / FAVÖK	Aktif Büyümesi	Özkaynak Karlılığı
<b>INFO</b>	3.60	3,457	75	3,579	31,227	-0.46	-7.45	3.23	0.97	7.56	-10.34	116.11	15.58
<b>TERA</b>	204.10	142,870	3,104	60,137	187,802	0.16	1.49	3.11	2.38	36.20	-1.52	570.34	57.27
<b>ISMEN</b>	35.74	53,610	1,165	31,421	165,680	0.01	0.56	7.88	1.71	0.18	-1.94	74.99	3.17
<b>OYYAT</b>	44.08	13,224	287	12,993	21,396	0.04	0.18	6.26	1.02	-9.31	-1.63	-7.36	-3.46
<b>A1CAP</b>	10.00	6,750	147	9,056	16,107	0.04	0.17	3.35	0.75	-15.38	-0.72	65.16	-14.87
<b>GEDİK</b>	6.95	13,900	302	5,116	33,243	0.03	10.86	7.76	2.72	0.30	0.19	89.54	7.44
<b>OSMEN</b>	7.22	2,898	63	3,014	6,596	0.06	3.82	12.66	0.96	0.55	-2.69	65.01	1.68
<b>SKYMD</b>	12.99	2,013	44	1,187	3,222	0.05	8.85		1.70	-0.52	1.92	55.03	-7.06
<b>Aracı Kurumlar</b>						0.08	1.33	4.79	2.00	2.09		138.01	65.68

Sektör Analizi tablosunda yer alan şirketler halka açık piyasa değerlerine göre sıralanmış ve bu sıralamaya göre ilk 20 şirket gösterilmiştir.

Teknik Seviyeler Son Kapanış 3.60 TL	Değer (TL)	Uzaklık
1.Destek	3.53	-1.9%
2.Destek	3.47	-3.7%
<b>PİVOT</b>	3.64	1.0%
1.Direnç	3.70	2.9%
2.Direnç	3.81	5.7%

Ortalama İşlem Hacmi	Değer (Mn TL)	Son Gün Hacim Ortalamasının
Son Gün	180	
Son 1 Hafta	86	109.3% üstünde
Son 1 Ay	127	41.2% üstünde
Son 3 Ay	101	77.2% üstünde
Son 1 Yıl	171	4.9% üstünde

Fibonacci Düzeltme Seviyeleri	Fibo Seviyesi (TL)	Kapanışın Fibo Seviyesine Uzaklığı
0.00%	4.74	-24.05%
23.60%	4.33	-16.86%
38.20%	4.08	-11.76%
50.00%	3.88	-7.22%
61.80%	3.67	-1.91%
78.60%	3.38	6.51%
100.00%	3.01	19.60%

Hareketli Ortalama	Değer (TL)	Yönü	Son Sinyal	Son Sinyal Tarihi	Son Sinyal Fiyatı	Son Kapanış Durum
5 Günlük Ort.	3.69	AŞAĞI	ALİŞ	04.06.26	3.68	-2.3%
20 Günlük Ort.	3.76	AŞAĞI	ALİŞ	08.06.26	3.67	-4.3%
50 Günlük Ort.	3.53	AŞAĞI	ALİŞ	10.06.26	3.66	1.9%
100 Günlük Ort.	3.78	AŞAĞI	ALİŞ	08.06.26	3.69	-4.7%
200 günlük Ort.	3.83	AŞAĞI	ALİŞ	10.06.26	3.65	-6.1%

Teknik Göstergeler	Değer	Yön	Son Gün Sinyal Var mı?	Yorum
RSI	46.75	AŞAĞI	SATIŞ	Satış sinyali gözleniyor.
MOM	98.90	AŞAĞI	SATIŞ	Satış sinyali gözleniyor.
MACD	0.02	AŞAĞI		0 Referans çizgisi üzerinde.
CCI	-72.09	AŞAĞI		
ADX	16.36	AŞAĞI		

Teknik Değerlendirme					
Trend Yönü	Trend Gücü	*TTS	Sinyal	Trend Değiş. Tarihi	Değ. Fiyat
AŞAĞI	- 4 (GÜÇLÜ)	4.02		21.05.26	3.90

Bu aşamada mevcut trendin yönünü AŞAĞI, trendin gücünü de - 4 (GÜÇLÜ) olarak değerlendirmekteyiz. Bu bağlamda 4.02 trend takip seviyesinin altında kalınabildiği sürece aşağı yönlü trendin korunma eğiliminde olmasını beklemekteyiz. Olası yeni bir trend değişikliği için 4.02 trend takip seviyesinin yakından takip edilmesini önermekteyiz. Gün içinde olası geri çekilmelerde destek olarak sırasıyla 3.53 ve 3.47 seviyeleri, direnç olarak da 3.70 ve 3.81 yakından takip edilebilir.

\*TTS : Trend Takip Seviyesi



**Şirketten Haberler**

INFO	09.06.2026 14:51 İnfo Yatırım Menkul Değerler A.Ş. Şirket Genel Bilgi Formu <a href="#">Haberin Devamı</a>
	09.06.2026 09:56 İnfo Yatırım Menkul Değerler A.Ş.,Kervan Gıda Sanayi Ve Ticaret A.Ş. KRVGD Paylarında Likidite Sağlayıcılık Faaliyetleri Kapsamında Gerçekleştirilen İşlemler <a href="#">Haberin Devamı</a>
INFO	03.06.2026 12:32 İnfo Yatırım Menkul Değerler A.Ş. Şirket Genel Bilgi Formu <a href="#">Haberin Devamı</a>
INFO	02.06.2026 18:11 İnfo Yatırım Menkul Değerler A.Ş. Yönetim Kurulu Üyesi Ataması hk <a href="#">Haberin Devamı</a>
	25.05.2026 14:33 İnfo Yatırım Menkul Değerler A.Ş.,Kervan Gıda Sanayi Ve Ticaret A.Ş. KRVGD Paylarında Likidite Sağlayıcılık Faaliyetleri Kapsamında Gerçekleştirilen İşlemler <a href="#">Haberin Devamı</a>
INFO	21.05.2026 17:03 İnfo Yatırım Menkul Değerler A.Ş. INFO.E işlem sırasında Pay Bazında Devre Kesici Uygulaması devreye girmiştir <a href="#">Haberin Devamı</a>
	18.05.2026 18:31 İnfo Yatırım Menkul Değerler A.Ş.,Tatlıpınar Enerji Üretim A.Ş. TATEN Paylarında Likidite Sağlayıcılık Faaliyetleri Kapsamında Gerçekleştirilen İşlemler <a href="#">Haberin Devamı</a>
INFO	18.05.2026 10:01 İnfo Yatırım Menkul Değerler A.Ş. INFO.E işlem sırasında Pay Bazında Devre Kesici Uygulaması devreye girmiştir <a href="#">Haberin Devamı</a>
INFO	14.05.2026 10:53 İnfo Yatırım Menkul Değerler A.Ş. 17.04.2026 Tarihinde Yapılan 2025 Yılı Olağan Genel Kurul Toplantısı Sonuçlarının Tescili <a href="#">Haberin Devamı</a>
INFO	14.05.2026 10:08 İnfo Yatırım Menkul Değerler A.Ş. 2026 Yılı Bağımsız Denetim Firmasının Onaylanması hk <a href="#">Haberin Devamı</a>
INFO	14.05.2026 10:08 İnfo Yatırım Menkul Değerler A.Ş. 17.04.2026 Tarihinde Yapılan 2024 Yılı Olağan Genel Kurul Toplantısı Sonuçlarının Tescili <a href="#">Haberin Devamı</a>
	12.05.2026 18:14 Demisaş Döküm Emaye Mamülleri Sanayi A.Ş.,Ege Profil Ticaret Ve Sanayi Anonim Şirketi,Kent Gıda Maddeleri Sanayii Ve Ticaret A.Ş.,Penguen Gıda Sanayi A.Ş. ... SPK İşlem Yasağı Nedeniyle Pay Duyurusu <a href="#">Haberin Devamı</a>

**VAKIF YATIRIM MENKUL DEĞERLER A.Ş.**

Akat Mah. Ebulula Mardin Cad. No:18 Park Maya Sitesi F-2/A Blok Beşiktaş 34335 İSTANBUL

Genel Müdürlük Telefon : 0 212 352 35 77

Müşteri Hizmetleri : 0 850 222 7772

[www.vakifyatirim.com.tr](http://www.vakifyatirim.com.tr) [www.vakiffx.com](http://www.vakiffx.com) [www.vkyanaliz.com](http://www.vkyanaliz.com)E-Posta : [musterihizmetleri@vakifyatirim.com.tr](mailto:musterihizmetleri@vakifyatirim.com.tr)**Yasal Uyarı**

Burada yer alan yatırım bilgi, yorum ve tavsiyeleri yatırım danışmanlığı kapsamında değildir. Yatırım danışmanlığı hizmeti; aracı kurumlar, portföy yönetim şirketleri, mevduat kabul etmeyen bankalar ile müşteri arasında imzalanacak yatırım danışmanlığı sözleşmesi çerçevesinde kişilerin risk ve getiri tercihleri dikkate alınarak kişiye özel olarak sunulmaktadır. Burada yer alan yorum ve tavsiyeler ise genel niteliktedir, yorum ve tavsiyede bulunanların kişisel görüşlerine dayanmaktadır. Bu görüşler mali durumunuz ile risk ve getiri tercihlerinize uygun olmayabilir ve hiçbir şekilde alış veya satış yapılması yönünde yönlendirme olarak değerlendirilmemelidir. Vakıf Yatırım, bu bilgilerin doğru, eksiksiz ve değişmez olduğunu garanti etmemektedir. Bu nedenle, bu bültenden elde edilen bilgilere dayanılarak hareket etmeden önce, bilgilerin doğruluğunu teyit etmeniz gerekmektedir ve sadece burada yer alan bilgilere dayanılarak yatırım kararı verilmesi beklentilerinize uygun sonuçlar doğurmayabilir. Rapor'da yer alan tüm veriler, Financial Information News Network (FINNET Elektronik Yayıncılık Data İletişim San. Tic. Ltd. Sti.) sağlayıcısından elde edilmiştir.

Bu bülten sadece genel bilgilendirme amacı ile hazırlanmıştır. Bültende kullanılan bilgilerden, kaynaklardaki hata ve eksikliklerden ve bilgilerin kullanılması sonucunda yatırımcıların uğrayabilecekleri doğrudan ve/veya dolaylı zararlardan, kar yoksunluğundan, manevi zararlardan ve üçüncü kişilerin uğrayabileceği zararlardan dolayı Vakıf Yatırım hiçbir şekilde sorumlu tutulamaz.

Buradaki içeriğin hiçbir bölümü Vakıf Yatırım'ın yazılı izni olmadan değiştirilmez, kopyalanamaz ve alıntı yapılamaz. İçerik tamamen ya da kısmen yalnızca Vakıf Yatırım tarafından ya da Vakıf Yatırım'ın yazılı izni ile kullanılabilir.