İskenderun Demir Çelik / ISDMR

Sektör	Metal Ana Sanayi
Kayıtlı Sermaye (Mn TL)	-
Ödenmiş Sermaye (Mn TL)	2,900
BİST Pazarı	Yıldız Pazar
Dahil Olduğu Ulusal Endeksler	XU100
Endeks Ağırlığı (XU100)	0.2%
Halka Arz Tarihi	28/03/2016
Halka Açıklık Oranı	5.0%
Fiili Dolaşım Oranı	5.0%

Ortaklık Yapısı

Ortak Adı	Pay (%)	Pay Tutarı (Mn TL)
EREĞLİ DEMİR VE ÇELİK FABRİKALARI T...	94.87	2,751.33
DİĞER	5.13	148.67

Piyasa Değeri (PD)

	2023/09	2024/09	2025/09	2026/09	Son Veri
Fiyat (TL)	41.62	38.58	38.38	60.85	50.05
Fiyat (USD)	1.52	1.13	0.92	1.24	1.01
Piyasa Değeri (Mn TL)	120,698	111,882	111,302	176,465	145,145
Piyasa Değeri (Mn USD)	4,409	3,282	2,682	3,608	2,928
Ort. İşlem Hacim (Son 3 Ay)					107

Hisse Performansı

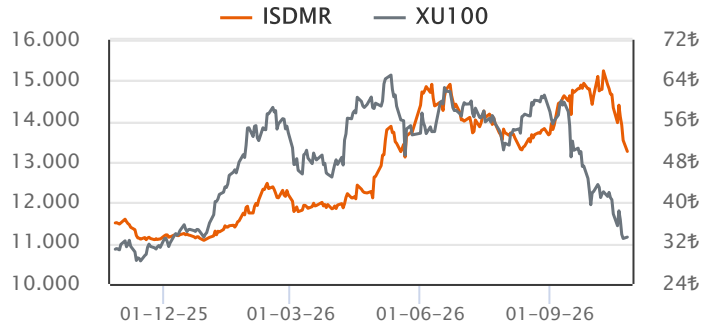

Performans	Günlük	Haftalık	1Ay	Yılbaşı	12Ay
Mutlak %	-4.21	-10.14	-21.12	52.29	39.40
Rölatif %	-4.51	-7.90	-8.76	53.79	36.77

Değerleme Oranları

Çarpanlar	2023/09	2024/09	2025/09	2026/09	Son Veri
Firma Değeri/Satışlar	2.23	1.13	0.89	1.27	1.04
Sektör Ort.	*1.33*	*1.06*	*1.08*	*1.41*	*1.10*
Firma Değeri/FAVÖK	67.90	11.30	9.57	11.07	9.10
Sektör Ort.	*14.18*	*10.51*	*13.51*	*11.15*	*9.05*
Fiyat/Kazanç		7.81	10.36	12.65	10.41
Sektör Ort.	*13.49*	*12.21*	*17.86*	*24.67*	*20.69*
PD/DD	1.64	1.05	0.79	1.06	0.87
Sektör Ort.	*2.46*	*1.22*	*0.96*	*1.16*	*0.98*
Hisse Başına Kar (TL)		4.94	3.70	4.81	4.81

Özet Finansal Bilgiler

Mn TL	2022/09	2023/09	2024/09	2025/09	2026/09
Dönen Varlıklar	36,341	49,732	61,427	91,904	100,949
Duran Varlıklar	42,707	71,116	100,016	131,332	155,351
Toplam Aktifler	79,048	120,848	161,443	223,236	256,299
Özkaynak (Ana Ortaklık)	51,381	73,780	106,592	141,217	167,201
Net Borç	6,657	13,220	21,673	-5,383	-1,091
Net Satış Gelirleri	52,374	50,548	79,922	89,151	106,669
Brüt Kâr	11,038	2,856	7,060	7,111	10,462
FAVÖK	11,776	3,534	7,894	8,302	11,707
Net K/Z (Ana Ortaklık)	6,970	-1,580	8,141	4,630	12,463

Finansal Rasyolar

%	2022/09	2023/09	2024/09	2025/09	2026/09
Net Satışlar Büyüme	109.4	-3.5	58.1	11.5	19.6
Sektör Ort.	*147.0*	*166.4*	*26.7*	*-9.6*	*26.0*
FAVÖK Değ.	43.0	-87.8	499.0	-6.3	43.1
Sektör Ort.	*202.7*	*70.0*	*37.7*	*31.0*	*48.9*
Net Kâr/Zarar Değ.	13.9			-43.1	169.2
Sektör Ort.	*184.6*	*889.2*	*63.7*	*1,185.3*	*268.3*
Brüt Kar Marjı	21.1	5.7	8.8	8.0	9.8
Sektör Ort.	*23.1*	*12.5*	*12.7*	*11.1*	*9.4*
FAVÖK Marjı	22.5	7.0	9.9	9.3	11.0
Sektör Ort.	*18.5*	*8.9*	*9*	*4.8*	*10.7*
Net Kâr/Zarar Marjı	13.3	-3.1	10.2	5.2	11.7
Sektör Ort.	*11.4*	*-0.2*	*0.3*	*-3.9*	*8.7*
Toplam Borçlar Değ.	139.2	70.1	16.5	49.5	8.6
Sektör Ort.	*142.0*	*67.4*	*41.6*	*38.2*	*13.4*
Net Borç Değ.	150,140.1	98.6	63.9		
Sektör Ort.	*10,528.7*	*142.1*	*37.7*	*116.7*	*2.9*
Net Borç/FAVÖK	0.4	6.7	1.8	-0.5	-0.1
Sektör Ort.	*1.4*	*2.1*	*3.4*	*4.5*	*0.9*
Aktif Büyümesi	95.4	52.9	33.6	38.3	14.8
Sektör Ort.	*100.5*	*67.2*	*79.5*	*34.9*	*17.1*
Özkaynak Büyüme	77.9	43.6	44.5	32.5	18.4
Sektör Ort.	*76.1*	*84.5*	*157.1*	*35.3*	*19.4*
Özkaynak Kârlılığı	18.2	-2.9	15.9	8.7	9.0
Sektör Ort.	*34.6*	*-8.9*	*6.1*	*-3.8*	*6.0*
Aktif Kârlılığı	12.2	-1.8	10.1	5.6	5.8
Sektör Ort.	*16.4*	*1.1*	*4.0*	*-1.3*	*3.7*
Temettü Verimi	10.9		1.2	0.6	6.3
Sektör Ort.	*4.3*	*0.7*	*1.2*	*0.9*	*4.6*

Finansal Analiz

Çeyreklik net kar 3.2 milyar TL düzeyinde gerçekleşti. (Geçen yıl aynı dönem 1.6 bin TL net kar.)

% 58.1 Çeyreklik net kar bir önceki çeyreğe göre azalış kaydetti.

Çeyreklik net satışlar 38.8 milyar TL düzeyinde gerçekleşti. (Geçen yıl aynı dönem 33.5 milyar TL)

Son çeyrekte net satışlarının bir önceki çeyreğe göre %7.2 yükseliş kaydettiği gözlenirken, şirketin 9A26 net satışları bir önceki yılın aynı dönemine göre %19.6 yükselişle 106.7 milyar TL düzeyinde gerçekleşmiştir.

Çeyreklik FAVÖK marjı bir önceki çeyreğe göre 0.27 puan yükseliş kaydetti.

Çeyreklik FAVÖK 4.9 milyar TL olurken çeyreklik FAVÖK marjı %12.72 düzeyinde gerçekleşti. (Önceki çeyrek %10, geçen yıl aynı çeyrek %9.22)

Şirketin net nakit pozisyonu bulunmaktadır.

Son çeyrekte toplam borç içerisinde finansal borçların payı azaltmıştır. Önceki çeyrek %43 düzeyinde olan finansal borç toplam borç oranı %42 düzeyine gerilemiştir.

Çeyreklik FAVÖK (Mn TL)

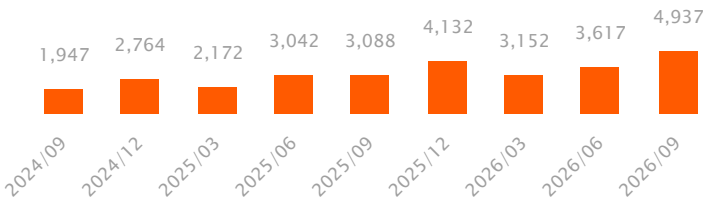

Çeyreklik Net Kar / Zarar (Mn TL)

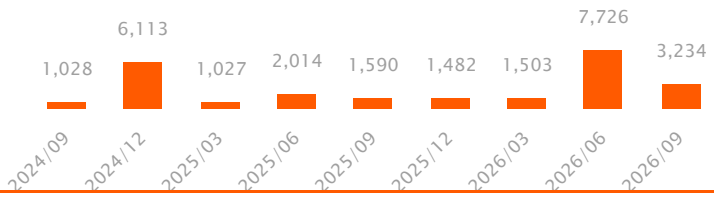

Özet Bilanço (Mn TL)	2024/12	2025/12	2025/09	2026/09	Yıl. Değ. (%)	Dikey (%)
Dönen Varlıklar	**69,138**	**102,109**	**91,904**	**100,949**	**9.8**	**39.4**
Nakit ve Nakit Benzerleri	18,778	50,737	43,671	38,627	-11.5	15.1
Finansal Yatırımlar	192	0	0	0	a.d.	0.0
Ticari Alacaklar	7,406	7,803	8,503	5,423	-36.2	2.1
Stoklar	34,895	39,116	35,553	50,990	43.4	19.9
Duran Varlıklar	**108,090**	**135,135**	**131,332**	**155,351**	**18.3**	**60.6**
Ticari Alacaklar	0	0	0	0	a.d.	0.0
Finansal Yatırımlar	70	73	71	71	1.1	0.0
Maddi Duran Varlıklar	100,052	127,356	121,486	147,560	21.5	57.6
Maddi Olmayan Duran Varlıklar	1,451	1,737	1,643	1,902	15.8	0.7
Toplam Varlıklar (Aktifler)	**177,227**	**237,244**	**223,236**	**256,299**	**14.8**	**100.0**
Kısa Vadeli Yükümlülükler	**29,968**	**45,446**	**40,697**	**63,167**	**55.2**	**24.6**
Kısa Vadeli Borçlanmalar	9,831	5,254	4,947	261	-94.7	0.1
Uzun Vadeli Borçlanmaların Kısa Vadeli Kısım.	3,239	3,892	3,761	21,886	481.9	8.5
Ticari Borçlar	12,329	33,972	29,880	38,188	27.8	14.9
Uzun Vadeli Yükümlülükler	**30,663**	**44,222**	**41,321**	**25,931**	**-37.2**	**10.1**
Finansal Borçlar	19,966	30,600	29,579	15,389	-48.0	6.0
Ticari Borçlar	0	0	0	0	a.d.	0.0
Toplam Yükümlülükler	**60,631**	**89,667**	**82,018**	**89,099**	**8.6**	**34.8**
Özkaynaklar	**116,597**	**147,577**	**141,217**	**167,201**	**18.4**	**65.2**
Ödenmiş Sermaye	2,900	2,900	2,900	2,900	0.0	1.1
Geri Alınmış Paylar (-)	0	0	0	0	a.d.	0.0
Geçmiş Yıllar Karları veya Zararları	34,861	60,115	58,236	60,373	3.7	23.6
Net Dönem Karı veya Zararı	14,254	6,112	4,630	12,463	169.2	4.9
Toplam Kaynaklar	**177,227**	**237,244**	**223,236**	**256,299**	**14.8**	**100.0**

Özet Gelir Tablosu (Mn TL)	2024/12	2025/12	2025/09	2026/09	Yıl. Değ (%)	Dikey (%)
Net Satışlar	**110,437**	**120,955**	**89,151**	**106,669**	**19.6**	**100.0**
Satışların Maliyeti	100,920	110,155	82,040	96,207	17.3	90.2
Brüt Kâr (Zarar)	**9,517**	**10,800**	**7,111**	**10,462**	**47.1**	**9.8**
Faaliyet Giderleri (-)	2,858	3,568	2,550	3,617	41.9	3.4
Net Esas Faaliyet Kârı (Zararı)	**6,659**	**7,233**	**4,562**	**6,845**	**50.0**	**6.4**
FAVÖK	**10,658**	**12,434**	**8,302**	**11,707**	**41.0**	**11.0**
Esas Faaliyetlerden Gelir/Gider (Net)	8,921	353	420	290	-31.0	0.3
Özkaynak Yön. Değer. Yatırımlardan Kar	205	107	80	287	257.7	0.3
Yatırım Faaliyetlerden Gelir/Gider (Net)	88	289	-18	-5	-72.2	0.0
Net Finansman Gelir/Gider	-752	-582	-813	91	a.d.	0.1
Finansman Öncesi Faaliyet Kârı (Zararı)	**15,872**	**7,982**	**5,044**	**7,417**	**47.0**	**7.0**
Finansman Gelirleri	2,444	2,810	2,236	2,536	13.4	2.4
Finansman Giderleri (-)	3,196	3,392	3,049	2,446	-19.8	2.3
Parasal Kazanç/ Kayıp	0	0	0	0	a.d.	0.0
Vergi Öncesi Kâr/Zarar	**15,120**	**7,400**	**4,231**	**7,508**	**77.4**	**7.0**
Dönem Net Kârı veya Zararı	**14,254**	**6,112**	**4,630**	**12,463**	**169.2**	**11.7**

Özet Nakit Akışı Tablosu (Mn TL)	2024/12	2025/12	2025/09	2026/09	Yıl. Değ (%)
İşletme Faaliy. Kaynaklanan Net Akışları	**16,560**	**36,999**	**30,251**	**7,914**	**-73.8**
Ticari Alacaklardaki Değişim	-1,042	1,347	361	3,631	905.2
Stoklardaki Azalışlar (Artışlar) İle İlgili Düzelt.	3,158	3,932	5,750	-6,051	a.d.
Ticari Borçlardaki Artış (Azalış) ile İlgili Düzelt.	-2,094	18,966	15,347	-607	a.d.
Yatırım Faaliy. Kullanılan Nakit Akışları	**-17,018**	**-7,192**	**-6,539**	**-4,816**	**-26.3**
Duran Varlık Alımından Kaynak. Nakit Çıkışları	14,944	5,330	4,771	4,004	-16.1
Duran Varlık Satışından Kaynak. Nakit Girişleri	119	-17	0	11	8,242.5
Alınan Temettüler	0	180	180	144	-20.1
Finansman Faaliy. Kaynaklanan Nakit Akışları	**5,146**	**-1,818**	**-1,893**	**-20,887**	**1,003.3**
Borçlanmadan Kaynaklanan Nakit Girişler	23,829	11,818	11,544	522	-95.5
Borç Ödemelerine İlişkin Nakit Çıkışları	20,072	12,477	12,059	7,537	-37.5
Ödenen Temettüler	1,450	725	725	13,046	1,699.8
Nakit ve Nakit Benzer. Net Artış/Azalış	**7,204**	**31,904**	**24,848**	**-12,155**	**a.d.**

Finansal Rasyolar (Son 12 Aylık)	2024/12	2025/12	2025/09	2026/09
Likidite Oranları				
Cari Oran	2.3	2.2	2.3	1.6
Nakit Oran	63.3	111.6	107.3	61.2
Likit Oran	0.9	1.3	1.3	0.7
Faaliyet Oranları				
Alacak Devir Hızı	22.2	24.4	24.4	19.1
Stok Devir Hızı	129.7	122.6	119.2	128.2
Borç Devir Hızı	44.1	76.7	64.6	99.9
Net Nakit Döngüsü (Gün)	107.8	70.3	79.0	47.4
Karlılık Oranları				
Brüt Kar Marjı	8.6	8.9	8.0	9.8
FVÖK Marjı	14.4	6.6	5.7	7.0
FAVÖK Marjı	9.7	10.3	9.3	11.0
Vergi Öncesi Kar Marjı	13.7	6.1	4.7	7.0
Efektif Vergi Oranı	5.7	17.4	-9.4	-66.0
Net Kar Marjı	12.9	5.1	5.2	11.7
Özsermaye Karlılığı	14.1	4.6	3.7	8.1
Aktif Karlılık	9.1	2.9	5.6	5.8
Finansal Yapı				
Toplam Borç / Özsermaye	52.0	60.8	58.1	53.3
Toplam Borç / Aktif	34.2	37.8	36.7	34.8
Finansal Borçlar / Toplam Borçlar	54.5	44.3	46.7	42.1
Faiz Karşılama Oranı	4.7	2.2	1.4	3.1
Yabancı Para Net Pozisyonu (Mn TL)	1,443.1	-5,614.2	-5,777.1	-7,433.9
Yabancı Para Net Pozisyonu / FAVÖK	13.5	-45.2	-52.2	-46.9
Net Borç (Mn TL)	14,067.0	-10,991.0	-5,383.3	-1,091.3
Net Borç / FAVÖK	1.3	-0.9	-0.5	-0.1

Sektör Analizi

Hisse Kodu	Hisse Fiyatı	PD (Mn TL)	PD (Mn USD)	Özkaynak (Mn TL)	Toplam Aktif (Mn TL)	Değerleme Oranları (%)				Karlılık Oranları (%)			
						FD / Satışlar	FD / FAVÖK	F/K	PD / DD	Net Kar / Zarar Marjı	Net Borç / FAVÖK	Aktif Büyümesi	Özkaynak Karlılığı
ISDMR	50.05	145,145	2,928	167,201	256,299	1.04	9.10	10.41	0.87	11.68	-0.07	14.81	8.08
EREGL	30.86	216,020	4,358	336,973	625,035	1.04	9.58	23.30	0.64	5.69	1.82	19.36	3.61
KRDMD	36.06	28,135	568			0.64	4.93	8.87	0.38	16.00	0.04	64.49	
BRSAN	620.50	87,969	1,775			1.11	14.15	35.61	2.03	4.12	1.10	29.73	
SARKY	15.80	15,800	319			0.27	7.66	77.35	1.18	0.63	2.74	56.09	
KRDMA	32.42	7,791	157			0.58	4.44	7.98	0.34	16.00	0.04	64.49	
TCKRC	104.20	17,714	357			3.60	8.74	9.84	2.46	32.50	0.36	86.53	
BMSTL	34.60	10,380	209			3.88	50.27		6.46	-0.75	2.17	19.07	
KRDMB	41.64	4,975	100			0.74	5.69	10.25	0.44	16.00	0.04	64.49	
KCAER	8.95	17,139	346			0.90	6.77	30.06	1.15	5.27	0.84	37.03	
KARCL	28.60	23,738	479			1.45	14.88	40.40	2.10	2.95	5.47		
MEGMT	2.99	7,607	153			0.51	10.86	6.39	1.51	3.42	5.43	71.53	
BLUME	23.96	4,186	84			10.96	90.50		7.23	-39.31	0.19	60.76	
IZMDC	5.90	8,850	179			0.58	41.84		0.43	-0.77	31.49	25.38	
CELHA	23.58	9,090	183			4.71	81.72		2.01	-47.75	3.42	11.51	
CEMAS	2.39	1,890	38			1.70			0.48	-13.17		3.00	
KOCMT	2.29	5,725	116			0.36	9.74		0.42	-4.51	0.47	45.20	
ERBOS	93.30	1,866	38			0.52	6.62		0.47	-5.43	2.13	39.26	
CEMTS	6.35	3,175	64			0.55	5.37		0.43	-5.02	0.09	34.30	
EKDMR	21.60	6,912	139			0.34	5.51	15.71	0.41	2.74	0.74		
Metal Ana Sanayi						1.20	9.05	20.69	0.98	3.40		31.49	4.15

Sektör Analizi tablosunda yer alan şirketler halka açık piyasa değerlerine göre sıralanmış ve bu sıralamaya göre ilk 20 şirket gösterilmiştir.

İskenderun Demir Çelik

27.10.2026

Teknik Seviyeler Son Kapanış 50.05 TL	Değer (TL)	Uzaklık
1.Destek	48.96	-2.2%
2.Destek	47.87	-4.4%
PİVOT	50.83	1.6%
1.Direnç	51.92	3.7%
2.Direnç	53.79	7.5%

Ortalama İşlem Hacmi	Değer (Mn TL)	Son Gün Hacim Ortalamasının
Son Gün	142	
Son 1 Hafta	92	54.8% üstünde
Son 1 Ay	102	38.8% üstünde
Son 3 Ay	107	31.9% üstünde
Son 1 Yıl	140	0.9% üstünde

Fibonacci Düzeltme Seviyeleri	Fibo Seviyesi (TL)	Kapanışın Fibo Seviyesine Uzaklığı
0.00%	66.30	-24.51%
23.60%	62.39	-19.78%
38.20%	59.97	-16.54%
50.00%	58.02	-13.74%
61.80%	56.07	-10.74%
78.60%	53.28	-6.06%
100.00%	49.74	0.62%

Hareketli Ortalama	Değer (TL)	Yönü	Son Sinyal	Son Sinyal Tarihi	Son Sinyal Fiyatı	Son Kapanış Durum
5 Günlük Ort.	54.71	AŞAĞI	ALIŞ	12.10.26	62.18	-8.5%
20 Günlük Ort.	59.83	AŞAĞI	ALIŞ	14.10.26	60.34	-16.3%
50 Günlük Ort.	58.58	AŞAĞI	ALIŞ	16.10.26	53.80	-14.6%
100 Günlük Ort.	57.42	AŞAĞI	ALIŞ	22.10.26	56.38	-12.8%
200 günlük Ort.	50.08	AŞAĞI	ALIŞ	26.10.26	51.51	-0.1%

Teknik Göstergeler	Değer	Yön	Son Gün Sinyal Var mı?	Yorum
RSI	31.96	AŞAĞI		
MOM	80.21	AŞAĞI		AŞIRI SATIM
MACD	-1.72	AŞAĞI		0 Referans çizgisi altında.
CCI	-164.82	AŞAĞI		
ADX	24.89	YUKARI		

Teknik Değerlendirme

Trend Yönü	Trend Gücü	*TTS	Sinyal	Trend Değiş. Tarihi	Değ. Fiyat
AŞAĞI	- 5 (ÇOK GÜÇLÜ)	58.22		16.10.26	56.47

Bu aşamada mevcut trendin yönünü AŞAĞI, trendin gücünü de - 5 (ÇOK GÜÇLÜ) olarak değerlendirmekteyiz. Bu bağlamda 58.22 trend takip seviyesinin altında kalınabildiği sürece aşağı yönlü trendin korunma eğiliminde olmasını beklemekteyiz. Olası yeni bir trend değişikliği için 58.22 trend takip seviyesinin yakından takip edilmesini önermekteyiz. Gün içinde olası geri çekilmelerde destek olarak sırasıyla 48.96 ve 47.87 seviyeleri, direnç olarak da 51.92 ve 53.79 yakından takip edilebilir.

*TTS : Trend Takip Seviyesi

Şirketten Haberler

ISDMR	**26.10.2026 15:43 İskenderun Demir ve Çelik A.Ş.** JCR Avrasya Kredi Derecelendirme Notu Haberin Devamı
ISDMR	**26.10.2026 15:35 İskenderun Demir ve Çelik A.Ş.** KREDİ DERECELENDİRME BİLDİRİMİ Haberin Devamı
ISDMR	**23.10.2026 10:03 İskenderun Demir ve Çelik A.Ş.** ISDMR.E işlem sırasında Pay Bazında Devre Kesici Uygulaması devreye girmiştir Haberin Devamı
	22.10.2026 19:05 Aygaz A.Ş.,Eczacıbaşı Yatırım Holding Ortaklığı Anonim Şirketi,Sarkuysan Elektrolitik Bakır Sanayi Ve Ticaret A.Ş.,Türk Tuborg Bira Ve Malt Sanayii Anonim Şirketi ... BIST Temettü ve BIST Temettü 25 Endeksleri Dönemsel Değişiklikleri Haberin Devamı
ISDMR	**22.10.2026 19:00 İskenderun Demir ve Çelik A.Ş.** 1 Ocak - 30 Eylül 2026 Dönemine İlişkin Sorumluluk Beyanı Haberin Devamı
ISDMR	**22.10.2026 19:00 İskenderun Demir ve Çelik A.Ş.** 1 Ocak - 30 Eylül 2026 ara hesap dönemine ait özet faaliyet raporu Haberin Devamı
ISDMR	**22.10.2026 19:00 İskenderun Demir ve Çelik A.Ş.** 1 Ocak - 30 Eylül 2026 ara hesap dönemine ait özet finansal tablolar Haberin Devamı
ISDMR	**06.10.2026 10:59 İskenderun Demir ve Çelik A.Ş.** ISDMR.E işlem sırasında Pay Bazında Devre Kesici Uygulaması devreye girmiştir Haberin Devamı
	29.09.2026 23:00 Akçansa Çimento Sanayi Ve Ticaret A.Ş.,Ayen Enerji A.Ş.,Banvit Bandırma Vitaminli Yem Sanayii A.Ş.,Batıçim Çimento Sanayi Anonim Şirketi ... BIST Katılım Tüm, BIST Katılım 100, BIST Katılım 50, BIST Katılım 30, BIST Katılım Sürdürülebilirlik ve BIST Katılım Temettü Dönemsel Endeks Değişiklikleri Haberin Devamı
ISDMR	**25.09.2026 12:13 İskenderun Demir ve Çelik A.Ş.** ISDMR.E işlem sırasında Pay Bazında Devre Kesici Uygulaması devreye girmiştir Haberin Devamı
	21.09.2026 22:09 Akçansa Çimento Sanayi Ve Ticaret A.Ş.,Anadolu Hayat Emeklilik A.Ş.,Arçelik A.Ş.,Aygaz A.Ş. ... BIST Pay Endeksleri Dönemsel Değişiklikleri Haberin Devamı
ISDMR	**16.09.2026 14:32 İskenderun Demir ve Çelik A.Ş.** ISDMR.E işlem sırasında Pay Bazında Devre Kesici Uygulaması devreye girmiştir Haberin Devamı

VAKIF YATIRIM MENKUL DEĞERLER A.Ş.
Akat Mah. Ebulula Mardin Cad. No:18 Park Maya Sitesi F-2/A Blok Beşiktas 34335 İSTANBUL
Genel Müdürlük Telefon : 0 212 352 35 77
Müşteri Hizmetleri : 0 850 222 7772
www.vakifyatirim.com.tr www.vakiffx.com www.vkyanaliz.com
E-Posta : musterihizmetleri@vakifyatirim.com.tr

Yasal Uyarı

Burada yer alan yatırım bilgi, yorum ve tavsiyeleri yatırım danışmanlığı kapsamında değildir. Yatırım danışmanlığı hizmeti; aracı kurumlar, portföy yönetim şirketleri, mevduat kabul etmeyen bankalar ile müşteri arasında imzalanacak yatırım danışmanlığı sözleşmesi çerçevesinde kişilerin risk ve getiri tercihleri dikkate alınarak kişiye özel olarak sunulmaktadır. Burada yer alan yorum ve tavsiyeler ise genel niteliktedir, yorum ve tavsiyede bulunanların kişisel görüşlerine dayanmaktadır. Bu görüşler mali durumunuz ile risk ve getiri tercihlerinize uygun olmayabilir ve hiçbir şekilde alış veya satış yapılması yönünde yönlendirme olarak değerlendirilmemelidir. Vakıf Yatırım, bu bilgilerin doğru, eksiksiz ve değişmez olduğunu garanti etmemektedir. Bu nedenle, bu bültenden elde edilen bilgilere dayanılarak hareket etmeden önce, bilgilerin doğruluğunu teyit etmeniz gerekmektedir ve sadece burada yer alan bilgilere dayanılarak yatırım kararı verilmesi beklentilerinize uygun sonuçlar doğurmayabilir. Rapor'da yer alan tüm veriler, Financial Information News Network (FİNNET Elektronik Yayıncılık Data İletişim San. Tic. Ltd. Sti.) sağlayıcısından elde edilmiştir.

Bu bülten sadece genel bilgilendirme amacı ile hazırlanmıştır. Bültende kullanılan bilgilerden, kaynaklardaki hata ve eksikliklerden ve bilgilerin kullanılması sonucunda yatırımcıların uğrayabilecekleri doğrudan ve/veya dolaylı zararlardan, kar yoksunluğundan, manevi zararlardan ve üçüncü kişilerin uğrayabileceği zararlardan dolayı Vakıf Yatırım hiçbir şekilde sorumlu tutulamaz.

Buradaki içeriğin hiçbir bölümü Vakıf Yatırım'ın yazılı izni olmadan değiştirilmez, kopyalanamaz ve alıntı yapılamaz. İçerik tamamen ya da kısmen yalnızca Vakıf Yatırım tarafından ya da Vakıf Yatırım'ın yazılı izni ile kullanılabilir.