

İş Bankası (Kur.) / ISKUR

Sektör	Banka
Kayıtlı Sermaye (Mn TL)	100,000
Ödenmiş Sermaye (Mn TL)	0
BİST Pazarı	Alt Pazar
Dahil Olduğu Ulusal Endeksler	-
Endeks Ağırlığı (XU100)	-
Halka Arz Tarihi	06/01/1986
Halka Açıklık Oranı	-
Fiili Dolaşım Oranı	28.4%

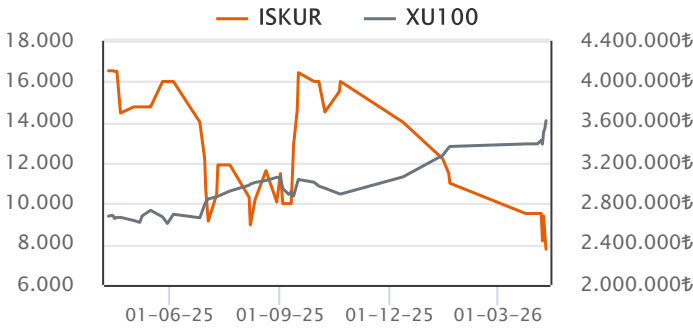
Ortaklık Yapısı

Ortak Adı	Pay (%)	Pay Tutarı (Mn TL)
-----------	---------	--------------------

Piyasa Değeri (PD)

	2022/12	2023/12	2024/12	2025/12	Son Veri
Fiyat (TL)	NaN	NaN	NaN	NaN	2,351,112.50
Fiyat (USD)	NaN	NaN	NaN	NaN	52,821.88
Piyasa Değeri (Mn TL)					
Piyasa Değeri (Mn USD)					
Ort. İşlem Hacim (Son 3 Ay)					3

Hisse Performansı



Performans	Günlük	Haftalık	1Ay	Yılbaşı	12Ay
Mutlak %	-5.96	-13.00	-21.63	-34.69	-46.69
Rölatif %	-8.53	-20.03	-28.69	-47.51	-64.86

Değerleme Oranları

Çarpanlar	2022/12	2023/12	2024/12	2025/12	Son Veri
Fiyat/Kazanç					
Sektör Ort.	2.26	3.24	7.46	6.10	6.70
PD/DD					
Sektör Ort.	0.76	0.90	1.31	1.13	1.23
Hisse Başına Kar (TL)					

Özet Finansal Bilgiler

Mn TL	2021/12	2022/12	2023/12	2024/12	2025/12
Krediler	0	0	0	0	0
Menkul Değ. Port.	0	0	0	0	0
Takipteki Alacaklar	0	0	0	0	0
Mevduat	0	0	0	0	0
Toplam Aktifler	0	0	0	0	0
Özkaynak (Ana Ort.)	0	0	0	0	0
Net Faiz Gelirleri	0	0	0	0	0
Net Ücret ve Kom. Gelirleri	0	0	0	0	0
Ticari K/Z Net	0	0	0	0	0
Faaliyet Giderleri	0	0	0	0	0
Karşılık Öncesi K/Z	0	0	0	0	0
Vergi Öncesi K/Z	0	0	0	0	0
Net K/Z (Ana Ortaklık)	0	0	0	0	0

Finansal Rasyolar

%	2021/12	2022/12	2023/12	2024/12	2025/12
Kredi Büyümesi					
Sektör Ort.	45.0	50.0	49.9	35.6	43.0
Mevduat Büyümesi					
Sektör Ort.	54.4	56.9	67.1	25.6	40.3
Net Faiz Marjı					
Sektör Ort.	81.9	493.2	43.3	4.1	50.4
Gider/Gelir Oranı					
Sektör Ort.	42.6	26.5	46.2	100.6	60.6
Faaliyet Gideri / Ortalama Aktifler					
Sektör Ort.	1.7	2.2	2.9	3.3	3.4
Takip. Krediler Oranı	3.9	2.9	2.1	2.0	3.1
Sektör Ort.	3.8	2.5	1.9	1.9	2.6
T. Kredi Karşı. Oranı	∞	∞	∞	∞	∞
Sektör Ort.	0.69	0.76	0.74	0.67	0.61
Brüt Risk Maliyeti					
Sektör Ort.	5.7	14.4	15.0	10.8	18.6
Sermaye Yeterlilik Oranı	20.4	24.4	21.6	19.7	18.5
Sektör Ort.	18.6	20.9	21.1	20.3	22.6
Aktif Büyümesi					
Sektör Ort.	54.9	52.4	61.9	34.0	37.7
Özkaynak Büyümesi					
Sektör Ort.	19.9	97.2	53.6	29.0	34.8
Özsermaye Karlılığı					
Sektör Ort.	14.2	42.2	34.9	21.4	23.6
Aktif Karlılığı					
Sektör Ort.	1.3	3.9	3.4	2.1	2.2
Temettü Verimi					
Sektör Ort.	1.1	0.6	2.4	1.6	1.2

Finansal Analiz

Çeyreklik net kar bir önceki çeyreğe göre % değişmedi.

Çeyreklik net faiz gelirleri 0.0 TL düzeyinde gerçekleşti. (Geçen yıl aynı dönem 0.0 TL)

şirketin 12A25 net faiz gelirleri bir önceki yılın aynı dönemine göre %0.0 TL düzeyinde gerçekleşmiştir.

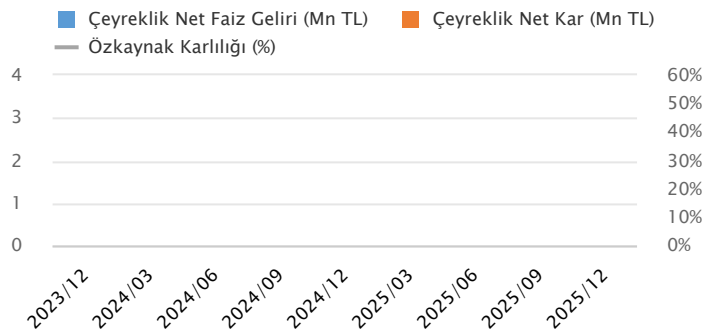
Çeyreklik net ücret ve komisyon gelirleri 0.0 TL düzeyinde gerçekleşti. (Geçen yıl aynı dönem 0.0 TL)

şirketin dönemsel net ücret ve komisyon gelirleri bir önceki yılın aynı dönemine göre %0.0 TL düzeyinde gerçekleşmiştir.

Şirketin son dönem yıllık özsermaye karlılığı % düzeyinde gerçekleşmiştir. (Geçen yıl aynı dönem % düzeyindeydi.)

Şirketin özkaynakları son bir yıllık dönemde %0.0 TL olarak gerçekleşmiştir.

Mevduatların % düzeyinde gözlenirken, kredilerin % dikkat çekmekte.



Özet Bilanço (Mn TL)	2022/12	2023/12	2024/12	2025/12	Yıl. Değ. (%)	Dikey (%)
Finansal Varlıklar	0	0	0	0	a.d.	
Nakit ve TCMB	0	0	0	0	a.d.	
Bankalar	0	0	0	0	a.d.	
Para Piyasalarından Alacaklar	0	0	0	0	a.d.	
Menkul Değerler Portföyü	0	0	0	0	a.d.	
Krediler	0	0	0	0	a.d.	
Beklenen Zarar Karşılıkları (-)	0	0	0	0	a.d.	
Takipteki Krediler	0	0	0	0	a.d.	
Ortaklık Yatırımları	0	0	0	0	a.d.	
Maddi Duran Varlıklar	0	0	0	0	a.d.	
Toplam Varlıklar	0	0	0	0	a.d.	
Mevduat	0	0	0	0	a.d.	
Para Piyasalarına Borçlar	0	0	0	0	a.d.	
Alınan Krediler	0	0	0	0	a.d.	
İhraç Edilen Menkul Değerler	0	0	0	0	a.d.	
Toplam Yükümlülükler	0	0	0	0	a.d.	
Özkaynaklar	0	0	0	0	a.d.	
Ödenmiş Sermaye	0	0	0	0	a.d.	
Geri Alınmış Paylar (-)	0	0	0	0	a.d.	
Kar Yedekleri	0	0	0	0	a.d.	
Net Dönem Karı veya Zararı	0.00	0.00	0.00	0.00	a.d.	
Toplam Kaynaklar	0	0	0	0	a.d.	
Özet Gelir Tablosu (Mn TL)	2022/12	2023/12	2024/12	2025/12	Yıl. Değ. (%)	Dikey (%)
Faiz Gelirleri	0	0	0	0	a.d.	
Faiz Giderleri	0	0	0	0	a.d.	
Net Faiz Gelirleri	0	0	0	0	a.d.	
Net Ücret ve Komisyon Gelirleri	0	0	0	0	a.d.	
Net Ticari Kar/Zarar	0	0	0	0	a.d.	
Diğer Faaliyet Gelirleri	0	0	0	0	a.d.	
Faaliyet Giderleri (-)	0	0	0	0	a.d.	
Karşılık Öncesi Kâr/Zarar	0	0	0	0	a.d.	
Beklenen Zarar Karşılıkları Giderleri (-)	0	0	0	0	a.d.	
Diğer Karşılıklar Giderleri (-)	0	0	0	0	a.d.	
Vergi Öncesi Kâr/Zarar	0	0	0	0	a.d.	
Vergi (-)	0	0	0	0	a.d.	
Dönem Net Kârı veya Zararı	0	0	0	0	a.d.	

Finansal Rasyolar (Son 12 Aylık)	2022/12	2023/12	2024/12	2025/12
Büyüme Oranları				
Kredi				
Mevduat				
Aktifler				
Özkaynaklar				
Aktif Kalitesi				
Takipteki Krediler Oranı	2.9	2.1	2.0	3.1
Aşama 2 Krediler Oranı	∞	∞	∞	∞
Takipteki Krediler Karşılık Oranı	∞	∞	∞	∞
Toplam Karşılık Oranı	NaN	NaN	NaN	NaN
Net Kredi Riski Maliyeti	NaN	NaN	NaN	NaN
Karlılık Oranları				
Net Faiz Marjı				
Gider/Gelir Oranı				
Faaliyet Gideri / Ort. Aktifleri				
Ort. Özsermaye Kârlılığı				
Ort. Aktif Kârlılığı				
Sermaye Yeterlilik Oranları				
Sermaye Yeterlilik Oranı	24.4	21.6	19.7	18.5
Çekirdek Sermaye Oranı	20.5	18.0	16.6	15.5
Kaldıraç	NaN	NaN	NaN	NaN
Likidite Oranları				
Kredi / Mevduat	80.5	68.2	75.5	74.0
TL Kredi / TL Mevduat	NaN	NaN	NaN	NaN
YP Kredi / YP Mevduat	NaN	NaN	NaN	NaN

Sektör Analizi

Hisse Kodu	Hisse Fiyatı	PD (Mn TL)	PD (Mn USD)	Özkaynak (Mn TL)	Toplam Aktif (Mn TL)	Değerleme Oranları (%)		Karlılık Oranları (%)			
						F / K	PD / DD	Net Faiz Marjı	Özsermaye Büyümesi	Aktif Büyümesi	Özkaynak Karlılığı
AKBNK	78.40	407,680	9,159	310,158	3,336,007	7.12	1.31	3.79	29.05	32.61	20.80
YKBNK	38.66	326,563	7,337	255,605	3,171,616	6.93	1.28	5.87	32.57	33.23	21.00
ISCTR	14.71	367,750	8,262	427,635	4,624,935	5.45	0.86	2.76	34.33	39.15	18.08
GARAN	140.40	589,680	13,248	444,370	3,820,942	5.33	1.33	5.74	34.69	46.53	28.57
HALKB	40.00	287,391	6,457	218,333	4,292,781	10.59	1.32	2.62	31.10	42.04	14.10
VAKBN	34.94	346,462	7,784	322,381	5,388,290	4.95	1.07	3.45	47.08	33.99	25.87
SKBNK	12.14	30,350	682	13,299	204,362	14.60	2.28	8.88	24.27	74.50	17.32
TSKB	12.29	34,412	773	45,651	326,657	3.02	0.75	6.70	40.56	41.25	29.14
ALBRK	8.95	22,375	503	25,319	466,389	1.70	0.88	2.88	37.39	50.18	60.25
QNBTR	276.25	1,519,375	34,135	172,876	1,837,281	31.78	8.79	6.49	45.27	21.52	32.76
KLNMA	9.60	96,000	2,157	33,625	203,601	10.65	2.86	9.31	68.15	32.56	33.61
ICBCT	14.83	12,754	287	3,892	100,016		3.28	2.25	-5.51	0.71	-2.30
ENPRA	124.80	1,556,916	34,979	18,910	250,148	275.27	82.33	7.77	105.55	2,480.39	40.24
Banka						6.70	1.23	4.21		36.98	

Sektör Analizi tablosunda yer alan şirketler halka açık piyasa değerlerine göre sıralanmış ve bu sıralamaya göre ilk 20 şirket gösterilmiştir.

Teknik Seviyeler	Değer (TL)	Uzaklık
Son Kapanış 2,351,112.50 TL		
1.Destek	2,350,369.17	0.0%
2.Destek	2,349,625.83	-0.1%
PİVOT	2,350,740.83	0.0%
1.Direnç	2,351,484.17	0.0%
2.Direnç	2,351,855.83	0.0%

Ortalama İşlem Hacmi	Değer (Mn TL)	Son Gün Hacim Ortalamasının
Son Gün	2	
Son 1 Hafta	3	-16.7% altında
Son 1 Ay	3	-23.4% altında
Son 3 Ay	3	-22.4% altında
Son 1 Yıl	4	-34.0% altında

Fibonacci Düzeltme Seviyeleri	Fibo Seviyesi (TL)	Kapanışın Fibo Seviyesine Uzaklığı
0.00%	2,349,997.50	0.05%
23.60%	2,644,995.40	-11.11%
38.20%	2,827,494.10	-16.85%
50.00%	2,974,993.05	-20.97%
61.80%	3,122,492.00	-24.70%
78.60%	3,332,490.51	-29.45%
100.00%	3,599,988.61	-34.69%

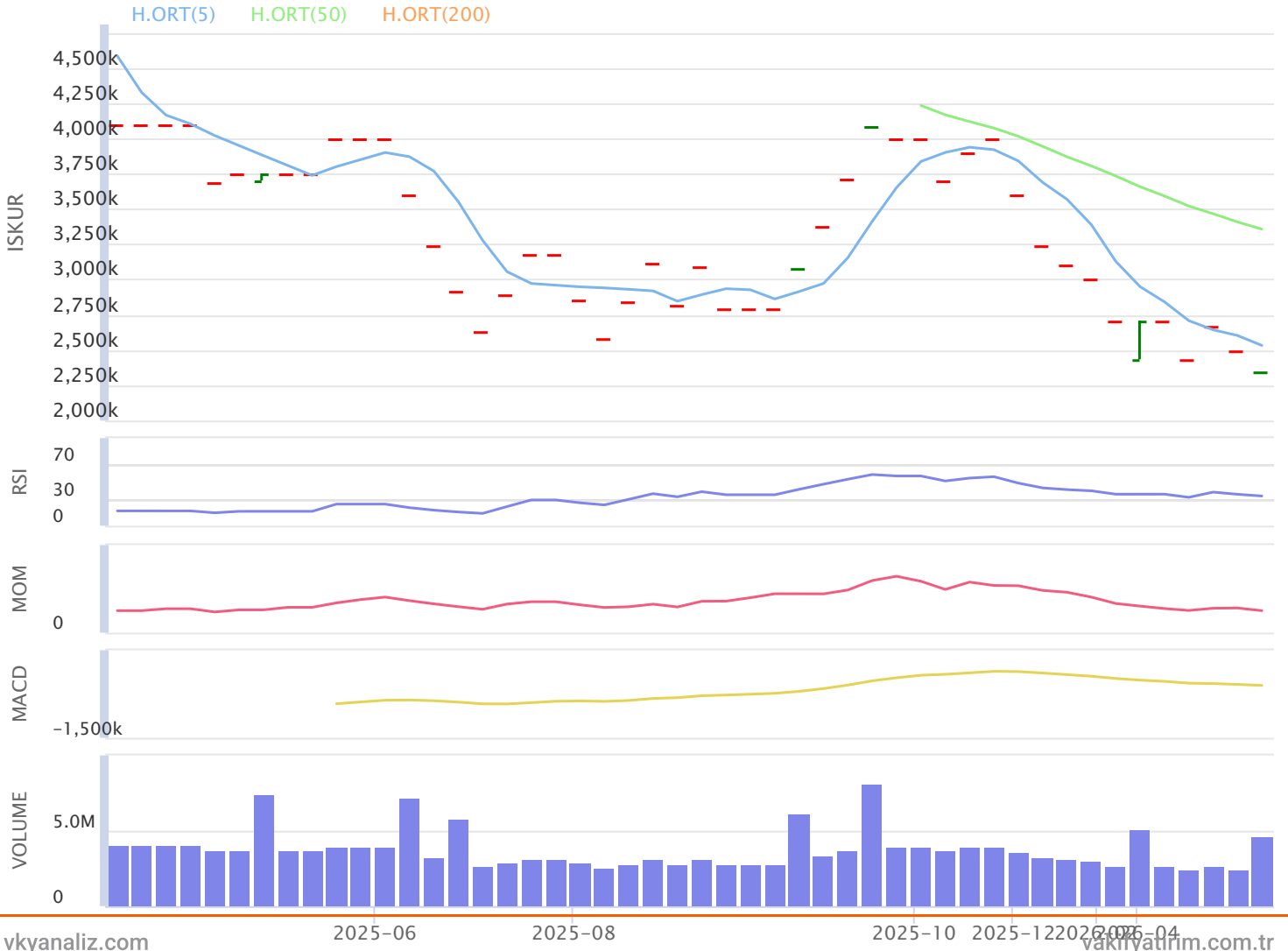
Hareketli Ortalama	Değer (TL)	Yönü	Son Sinyal	Son Sinyal Tarihi	Son Sinyal Fiyatı	Son Kapanış Durum
5 Günlük Ort.	2,532,682.50	AŞAĞI	ALİŞ	12.12.25	3.00	-7.2%
20 Günlük Ort.	3,243,437.54	AŞAĞI	ALİŞ	14.01.26	3.00	-27.5%
50 Günlük Ort.			ALİŞ	10.04.26	0.00	∞%
100 Günlük Ort.			ALİŞ	10.04.26	0.00	∞%
200 günlük Ort.			ALİŞ	10.04.26	0.00	∞%

Teknik Göstergeler	Değer	Yön	Son Gün Sinyal Var mı?	Yorum
RSI	34.65	AŞAĞI		
MOM	72.57	YUKARI		AŞIRI SATIM
MACD	-255,646.69	AŞAĞI		0 Referans çizgisi altında.
CCI	-98.53	AŞAĞI		
ADX	26.55	YUKARI		

Trend Yönü	Trend Gücü	*TTS	Sinyal	Trend Değiş. Tarihi	Değ. Fiyat
AŞAĞI	-4 (GÜÇLÜ)	2,686,601.00		08.10.25	2,602,589.50

Bu aşamada mevcut trendin yönünü AŞAĞI, trendin gücünü de -4 (GÜÇLÜ) olarak değerlendirmekteyiz. Bu bağlamda 2,686,601.00 trend takip seviyesinin altında kalınabildiği sürece aşağı yönlü trendin korunma eğiliminde olmasını beklemekteyiz. Olası yeni bir trend değişikliği için 2,686,601.00 trend takip seviyesinin yakından takip edilmesini önermekteyiz. Gün içinde olası geri çekilmelerde destek olarak sırasıyla 2,350,369.17 ve 2,349,625.83 seviyeleri, direnç olarak da 2,351,484.17 ve 2,351,855.83 yakından takip edilebilir.

*TTS : Trend Takip Seviyesi



Şirketten Haberler

	03.04.2026 17:17 Afyon Çimento Sanayi Türk A.Ş., Anadolu Anonim Türk Sigorta Şirketi, Çimsa Çimento Sanayi Ve Ticaret A.Ş., Türkiye İş Bankası A.Ş. ... Hak Kullanım İşlemleri Haberin Devamı
	02.04.2026 16:31 Türkiye İş Bankası A.Ş., ISBTR, ISCTR, ISKUR Yönetim Kurulu Komitelerindeki Değişiklikler Hakkında Haberin Devamı
	01.04.2026 09:16 Afyon Çimento Sanayi Türk A.Ş., Anadolu Anonim Türk Sigorta Şirketi, Çimsa Çimento Sanayi Ve Ticaret A.Ş., QNB Finansal Kiralama A.Ş. ... Hak Kullanımı Haberin Devamı
	31.03.2026 23:53 Türkiye İş Bankası A.Ş., ISBTR, ISCTR, ISKUR Olağan Genel Kurul Kararları Haberin Devamı
	31.03.2026 17:02 Afyon Çimento Sanayi Türk A.Ş., Anadolu Anonim Türk Sigorta Şirketi, Çimsa Çimento Sanayi Ve Ticaret A.Ş., QNB Finansal Kiralama A.Ş. ... Hak Kullanımı Haberin Devamı
	31.03.2026 15:22 Türkiye İş Bankası A.Ş., ISBTR, ISCTR, ISKUR Bağımsız Denetim Kuruluşunun Belirlenmesi Haberin Devamı
ISATR	31.03.2026 14:16 Türkiye İş Bankası A.Ş. Kar Payı Dağıtımı Hakkında Haberin Devamı
	31.03.2026 13:49 Türkiye İş Bankası A.Ş., ISBTR, ISCTR, ISKUR Olağan Genel Kurul Kararları Haberin Devamı
	30.03.2026 15:17 Türkiye İş Bankası A.Ş., ISBTR, ISCTR, İş Gayrimenkul Yatırım Ortaklığı A.Ş. ... Tapu Devir İşleminin Tamamlanması Hk Haberin Devamı
	25.03.2026 23:35 Türkiye İş Bankası A.Ş., ISBTR, ISCTR, ISKUR Yönetim Kurulu Üye Adayları Hakkında Haberin Devamı
	25.03.2026 18:21 Türkiye İş Bankası A.Ş., ISBTR, ISCTR, İş Gayrimenkul Yatırım Ortaklığı A.Ş. ... Kuledibi Binasının Satın Alınması Hakkında Haberin Devamı
ISCTR	23.03.2026 13:49 Türkiye İş Bankası A.Ş. ISCTR.E işlem sırasında Pay Bazında Devre Kesici Uygulaması devreye girmiştir Haberin Devamı

VAKIF YATIRIM MENKUL DEĞERLER A.Ş.

Akat Mah. Ebulula Mardin Cad. No:18 Park Maya Sitesi F-2/A Blok Beşiktaş 34335 İSTANBUL

Genel Müdürlük Telefon : 0 212 352 35 77

Müşteri Hizmetleri : 0 850 222 7772

www.vakifyatirim.com.tr www.vakiffx.com www.vkyanaliz.com

E-Posta : musterihizmetleri@vakifyatirim.com.tr



Yasal Uyarı

Burada yer alan yatırım bilgi, yorum ve tavsiyeleri yatırım danışmanlığı kapsamında değildir. Yatırım danışmanlığı hizmeti; aracı kurumlar, portföy yönetim şirketleri, mevduat kabul etmeyen bankalar ile müşteri arasında imzalanacak yatırım danışmanlığı sözleşmesi çerçevesinde kişilerin risk ve getiri tercihleri dikkate alınarak kişiye özel olarak sunulmaktadır. Burada yer alan yorum ve tavsiyeler ise genel niteliktedir, yorum ve tavsiyede bulunanların kişisel görüşlerine dayanmaktadır. Bu görüşler mali durumunuz ile risk ve getiri tercihlerinize uygun olmayabilir ve hiçbir şekilde alış veya satış yapılması yönünde yönlendirme olarak değerlendirilmemelidir. Vakıf Yatırım, bu bilgilerin doğru, eksiksiz ve değişmez olduğunu garanti etmemektedir. Bu nedenle, bu bültenin elde edilen bilgilere dayanılarak hareket etmeden önce, bilgilerin doğruluğunu teyit etmeniz gerekmektedir ve sadece burada yer alan bilgilere dayanılarak yatırım kararı verilmesi beklentilerinize uygun sonuçlar doğurmayabilir. Rapor'da yer alan tüm veriler, Financial Information News Network (FINNET Elektronik Yayıncılık Data İletişim San. Tic. Ltd. Sti.) sağlayıcısından elde edilmiştir.

Bu bülten sadece genel bilgilendirme amacı ile hazırlanmıştır. Bültenin kullanılan bilgilerden, kaynaklardaki hata ve eksikliklerden ve bilgilerin kullanılması sonucunda yatırımcıların uğrayabilecekleri doğrudan ve/veya dolaylı zararlardan, kar yoksunluğundan, manevi zararlardan ve üçüncü kişilerin uğrayabileceği zararlardan dolayı Vakıf Yatırım hiçbir şekilde sorumlu tutulamaz.

Buradaki içeriğin hiçbir bölümü Vakıf Yatırım'ın yazılı izni olmadan değiştirilmez, kopyalanamaz ve alıntı yapılamaz. İçerik tamamen ya da kısmen yalnızca Vakıf Yatırım tarafından ya da Vakıf Yatırım'ın yazılı izni ile kullanılabilir.