İş Yatırım Menkul Değerler A.Ş. / ISMEN

Sektör	Aracı Kurumlar
Kayıtlı Sermaye (Mn TL)	3,000
Ödenmiş Sermaye (Mn TL)	1,500
BİST Pazarı	Yıldız Pazar
Dahil Olduğu Ulusal Endeksler	XU100
Endeks Ağırlığı (XU100)	0.3%
Halka Arz Tarihi	10/05/2007
Halka Açıklık Oranı	28.0%
Fiili Dolaşım Oranı	29.2%

Ortaklık Yapısı

Ortak Adı	Pay (%)	Pay Tutarı (Mn TL)
TÜRKİYE İŞ BANKASI A.Ş.	65.74	986.17
DİĞER	34.26	513.83

Piyasa Değeri (PD)

	2023/06	2024/06	2025/06	2026/06	Son Veri
Fiyat (TL)	14.78	39.12	36.50	36.10	25.96
Fiyat (USD)	0.57	1.19	0.92	0.78	0.52
Piyasa Değeri (Mn TL)	22,170	58,680	54,750	54,150	38,940
Piyasa Değeri (Mn USD)	859	1,787	1,378	1,163	786
Ort. İşlem Hacim (Son 3 Ay)					202

Hisse Performansı

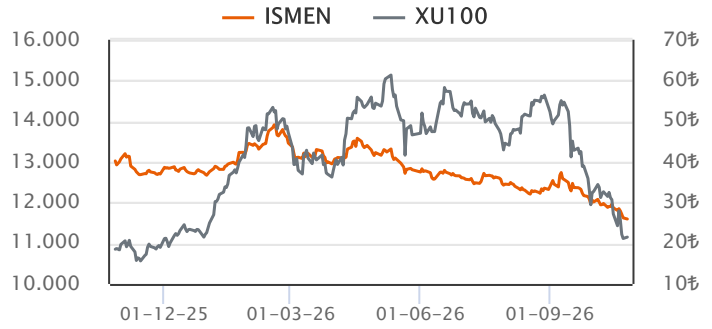

Performans	Günlük	Haftalık	1Ay	Yılbaşı	12Ay
Mutlak %	-1.07	-7.48	-18.16	-29.29	-38.86
Rölatif %	-1.38	-5.18	-5.34	-28.59	-40.01

Değerleme Oranları

Çarpanlar	2023/06	2024/06	2025/06	2026/06	Son Veri
Firma Değeri/Satışlar	0.03	0.05	0.03	0.03	0.02
Sektör Ort.	*0.12*	*0.11*	*0.21*	*0.03*	*-0.09*
Firma Değeri/FAVÖK	0.95	2.29	1.72	2.37	1.62
Sektör Ort.	*2.03*	*2.27*	*4.32*	*3.25*	*0.88*
Fiyat/Kazanç	2.62	10.42	6.48	8.99	6.46
Sektör Ort.	*5.44*	*9.81*	*8.07*	*5.26*	*4.98*
PD/DD	2.14	2.89	2.16	1.54	1.10
Sektör Ort.	*3.33*	*2.62*	*2.06*	*1.40*	*0.87*
Hisse Başına Kar (TL)	23.84	3.75	5.63	4.02	4.02

Özet Finansal Bilgiler

Mn TL	2022/06	2023/06	2024/06	2025/06	2026/06
Dönen Varlıklar	18,129	36,332	57,032	92,523	162,231
Duran Varlıklar	462	502	2,151	8,436	11,678
Toplam Aktifler	18,591	36,835	59,183	100,959	173,909
Özkaynak (Ana Ortaklık)	3,775	10,362	20,280	25,333	35,253
Net Borç	-573	-4,654	-10,615	-9,851	-6,410
Net Satış Gelirleri	93,916	271,363	605,751	1,092,046	1,100,510
Brüt Kâr	2,214	10,900	14,192	18,023	17,307
FAVÖK	1,700	8,977	11,008	12,870	10,450
Net K/Z (Ana Ortaklık)	1,265	5,167	2,798	4,038	2,617

Finansal Rasyolar

%	2022/06	2023/06	2024/06	2025/06	2026/06
Net Satışlar Büyüme	51.5	188.9	123.2	80.3	0.8
Sektör Ort.	*72.9*	*200.9*	*66.0*	*198.1*	*18.0*
FAVÖK Değ.	53.4	611.0	14.1	24.3	-23.0
Sektör Ort.	*111.3*	*439.3*	*62.5*	*181.2*	*46.3*
Net Kâr/Zarar Değ.	98.8	308.3	-45.8	44.3	-35.2
Sektör Ort.	*81.5*	*232.6*	*-8.4*	*9,457.9*	*92.4*
Brüt Kar Marjı	2.4	4.0	2.3	1.7	1.6
Sektör Ort.	*4.4*	*11.9*	*11.6*	*11.7*	*13.8*
FAVÖK Marjı	1.8	3.3	1.8	1.2	0.9
Sektör Ort.	*2.3*	*7.1*	*6.5*	*7.7*	*8.9*
Net Kâr/Zarar Marjı	1.3	1.9	0.5	0.4	0.2
Sektör Ort.	*2*	*3.2*	*1*	*5.6*	*4.4*
Toplam Borçlar Değ.	153.5	79.3	43.8	91.0	85.4
Sektör Ort.	*106.9*	*111.5*	*72.9*	*202.4*	*127.0*
Net Borç Değ.					
Sektör Ort.	*-63.6*	*151.9*			
Net Borç/FAVÖK	-0.2	-0.3	-0.5	-0.4	-0.3
Sektör Ort.	*0.0*	*-0.2*	*-0.5*	*-1.3*	*-1.8*
Aktif Büyümesi	127.4	98.1	60.7	70.6	72.3
Sektör Ort.	*94.0*	*126.8*	*81.7*	*222.4*	*113.3*
Özkaynak Büyüme	71.8	174.5	95.7	24.9	39.2
Sektör Ort.	*58.6*	*174.4*	*123.5*	*277.0*	*79.2*
Özkaynak Kârlılığı	60.3	119.7	36.7	37.0	19.9
Sektör Ort.	*50.3*	*83.0*	*34.7*	*38.8*	*22.4*
Aktif Kârlılığı	13.4	30.5	11.7	10.5	4.4
Sektör Ort.	*10.2*	*21.2*	*9.5*	*12.8*	*7.0*
Temettü Verimi	5.3	3.1	2.5	13.2	7.5
Sektör Ort.	*2.7*	*4.1*	*3.0*	*6.1*	*8.8*

Finansal Analiz

Çeyreklik net kar 1.7 milyar TL düzeyinde gerçekleşti. (Geçen yıl aynı dönem 2.4 bin TL net kar.)

% 102.3 Çeyreklik net kar bir önceki çeyreğe göre artış kaydetti.

Çeyreklik net satışlar 589.2 milyar TL düzeyinde gerçekleşti. (Geçen yıl aynı dönem 641.6 milyar TL)

Son çeyrekte net satışlarının bir önceki çeyreğe göre %30.3 yükseliş kaydettiği gözlenirken, şirketin 6A26 net satışları bir önceki yılın aynı dönemine göre %0.8 yükselişle 1,100.5 milyar TL düzeyinde gerçekleşmiştir.

Çeyreklik FAVÖK marjı bir önceki çeyreğe göre 0.17 puan düşüş kaydetti.

Çeyreklik FAVÖK 5.1 milyar TL olurken çeyreklik FAVÖK marjı %0.87 düzeyinde gerçekleşti. (Önceki çeyrek %1, geçen yıl aynı çeyrek %0.99)

Şirketin net nakit pozisyonu bulunmaktadır.

Son çeyrekte toplam borç içerisinde finansal borçların payı artmıştır. Önceki çeyrek %17 düzeyinde olan finansal borç toplam borç oranı %33 düzeyine yükselmiştir.

Çeyreklik FAVÖK (Mn TL)

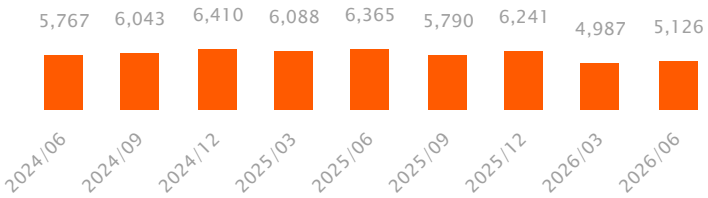

Çeyreklik Net Kar / Zarar (Mn TL)

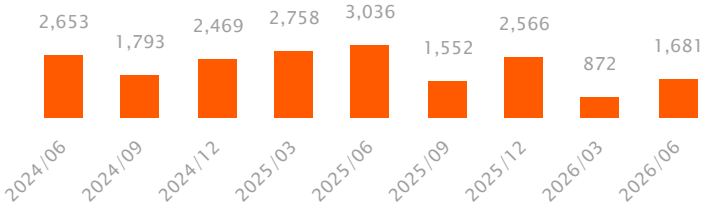

Özet Bilanço (Mn TL)	2024/12	2025/12	2025/06	2026/06	Yıl. Değ. (%)	Dikey (%)
Dönen Varlıklar	**88,373**	**126,736**	**92,523**	**162,231**	**75.3**	**93.3**
Nakit ve Nakit Benzerleri	11,210	4,243	6,436	4,997	-22.4	2.9
Finansal Yatırımlar	9,931	20,551	10,380	48,678	369.0	28.0
Ticari Alacaklar	64,909	79,180	66,879	88,814	32.8	51.1
Stoklar	159	50	69	78	13.5	0.0
Duran Varlıklar	**4,114**	**11,885**	**8,436**	**11,678**	**38.4**	**6.7**
Ticari Alacaklar	0	0	0	0	a.d.	0.0
Finansal Yatırımlar	613	852	630	862	36.8	0.5
Maddi Duran Varlıklar	377	470	367	455	23.8	0.3
Maddi Olmayan Duran Varlıklar	270	9,188	6,643	8,865	33.4	5.1
Toplam Varlıklar (Aktifler)	**92,487**	**138,621**	**100,959**	**173,909**	**72.3**	**100.0**
Kısa Vadeli Yükümlülükler	**54,031**	**90,883**	**67,713**	**128,425**	**89.7**	**73.8**
Kısa Vadeli Borçlanmalar	1,822	11,244	4,846	40,965	745.3	23.6
Uzun Vadeli Borçlanmaların Kısa Vadeli Kısım.	4	2,018	61	2,067	3,298.7	1.2
Ticari Borçlar	49,184	71,914	54,988	71,336	29.7	41.0
Uzun Vadeli Yükümlülükler	**692**	**3,596**	**3,564**	**3,707**	**4.0**	**2.1**
Finansal Borçlar	110	307	1,861	320	-82.8	0.2
Ticari Borçlar	0	1,474	0	1,360	a.d.	0.8
Toplam Yükümlülükler	**54,723**	**94,478**	**71,277**	**132,132**	**85.4**	**76.0**
Özkaynaklar	**37,764**	**44,143**	**29,682**	**41,777**	**40.7**	**24.0**
Ödenmiş Sermaye	1,500	1,500	1,500	1,500	0.0	0.9
Geri Alınmış Paylar (-)	0	0	0	0	a.d.	0.0
Geçmiş Yıllar Karları veya Zararları	10,119	5,463	4,126	7,009	69.9	4.0
Net Dönem Karı veya Zararı	7,207	8,768	3,056	2,617	-14.4	1.5
Toplam Kaynaklar	**92,487**	**138,621**	**100,959**	**173,909**	**72.3**	**100.0**

Özet Gelir Tablosu (Mn TL)	2024/12	2025/12	2025/06	2026/06	Yıl. Değ (%)	Dikey (%)
Net Satışlar	**1,260,764**	**1,622,108**	**1,077,704**	**1,086,752**	**0.8**	**100.0**
Satışların Maliyeti	1,256,017	1,615,015	1,074,023	1,083,203	0.9	99.7
Brüt Kâr (Zarar)	**30,441**	**31,265**	**18,023**	**17,307**	**-4.0**	**1.6**
Faaliyet Giderleri (-)	6,701	9,878	5,384	7,228	34.3	0.7
Net Esas Faaliyet Kârı (Zararı)	**23,740**	**21,387**	**12,639**	**10,079**	**-20.3**	**0.9**
FAVÖK	**24,268**	**22,548**	**12,870**	**10,450**	**-18.8**	**1.0**
Esas Faaliyetlerden Gelir/Gider (Net)	540	-113	68	784	1,052.9	0.1
Özkaynak Yön. Değer. Yatırımlardan Kar	274	39	-7	18	a.d.	0.0
Yatırım Faaliyetlerden Gelir/Gider (Net)	0	2,114	2,490	0	a.d.	0.0
Net Finansman Gelir/Gider	-10,389	-9,065	-5,861	-5,450	-7.0	-0.5
Finansman Öncesi Faaliyet Kârı (Zararı)	**24,554**	**23,428**	**15,190**	**10,881**	**-28.4**	**1.0**
Finansman Gelirleri	815	1,058	687	683	-0.6	0.1
Finansman Giderleri (-)	339	3,501	2,126	2,301	8.3	0.2
Parasal Kazanç/ Kayıp	-10,866	-6,623	-4,421	-3,832	-13.3	-0.4
Vergi Öncesi Kâr/Zarar	**14,165**	**14,362**	**9,329**	**5,431**	**-41.8**	**0.5**
Dönem Net Kârı veya Zararı	**7,405**	**8,990**	**5,987**	**2,613**	**-56.4**	**0.2**

Özet Nakit Akışı Tablosu (Mn TL)	2024/12	2025/12	2025/06	2026/06	Yıl. Değ (%)
İşletme Faaliy. Kaynaklanan Net Akışları	**4,740**	**-5,019**	**-8,926**	**-41,934**	**369.8**
Ticari Alacaklardaki Değişim	-19,941	-2,331	-11,917	-9,634	-19.2
Stoklardaki Azalışlar (Artışlar) İle İlgili Düzelt.	788	116	97	-28	a.d.
Ticari Borçlardaki Artış (Azalış) ile İlgili Düzelt.	17,942	13,138	14,726	-693	a.d.
Yatırım Faaliy. Kullanılan Nakit Akışları	**8,409**	**73**	**7,082**	**2,746**	**-61.2**
Duran Varlık Alımından Kaynak. Nakit Çıkışları	92	143	81	82	2.1
Duran Varlık Satışından Kaynak. Nakit Girişleri	218	123	483	17	-96.4
Alınan Temettüler	96	74	83	92	10.6
Finansman Faaliy. Kaynaklanan Nakit Akışları	**-4,361**	**-152**	**-1,073**	**40,402**	**a.d.**
Borçlanmadan Kaynaklanan Nakit Girişler	115,412	122,907	79,978	141,417	76.8
Borç Ödemelerine İlişkin Nakit Çıkışları	113,475	111,385	71,892	99,730	38.7
Ödenen Temettüler	2,464	10,144	11,946	5,404	-54.8
Nakit ve Nakit Benzer. Net Artış/Azalış	**8,757**	**-5,009**	**-2,769**	**1,071**	**a.d.**

Finansal Rasyolar (Son 12 Aylık)	2024/12	2025/12	2025/06	2026/06
Likidite Oranları				
Cari Oran	1.6	1.4	1.4	1.3
Nakit Oran	39.1	27.3	24.8	41.8
Likit Oran	1.6	1.4	1.4	1.3
Faaliyet Oranları				
Alacak Devir Hızı	12.7	14.5	11.6	16.8
Stok Devir Hızı	0.1	0.0	0.1	0.0
Borç Devir Hızı	10.6	13.7	8.8	14.2
Net Nakit Döngüsü (Gün)	2.2	0.8	2.9	2.6
Karlılık Oranları				
Brüt Kar Marjı	2.4	1.9	1.7	1.6
FVÖK Marjı	1.0	0.9	0.8	0.6
FAVÖK Marjı	1.9	1.4	1.2	0.9
Vergi Öncesi Kar Marjı	1.1	0.9	0.9	0.5
Efektif Vergi Oranı	47.7	37.4	35.8	51.9
Net Kar Marjı	0.6	0.5	0.4	0.2
Özsermaye Karlılığı	24.9	20.4	17.7	8.6
Aktif Karlılık	9.4	6.4	10.5	4.4
Finansal Yapı				
Toplam Borç / Özsermaye	157.1	247.8	281.4	374.8
Toplam Borç / Aktif	59.2	68.2	70.6	76.0
Finansal Borçlar / Toplam Borçlar	3.5	14.4	9.5	32.8
Faiz Karşılama Oranı	41.8	4.1	4.4	2.4
Yabancı Para Net Pozisyonu (Mn TL)	1,184.5	-1,772.3	1,088.6	-1,703.0
Yabancı Para Net Pozisyonu / FAVÖK	4.9	-7.9	4.2	-8.5
Net Borç (Mn TL)	-19,205.0	-10,361.4	-9,851.2	-6,410.1
Net Borç / FAVÖK	-0.8	-0.5	-0.4	-0.3

Sektör Analizi

Hisse Kodu	Hisse Fiyatı	PD (Mn TL)	PD (Mn USD)	Özkaynak (Mn TL)	Toplam Aktif (Mn TL)	Değerleme Oranları (%)				Karlılık Oranları (%)			
						FD / Satışlar	FD / FAVÖK	F/K	PD / DD	Net Kar / Zarar Marjı	Net Borç / FAVÖK	Aktif Büyümesi	Özkaynak Karlılığı
ISMEN	25.96	38,940	786	35,253	173,909	0.02	1.62	6.46	1.10	0.24	-0.32	72.26	8.64
TERA	11.82	8,274	167	92,322	251,826	-0.30	-2.47	0.14	0.09	41.01	-2.62	346.78	82.87
INFO	0.81	1,556	31	4,135	38,528	-1.14	-7.62	1.20	0.38	8.90	-8.48	153.29	26.21
OSMEN	4.66	1,871	38	3,246	7,304	0.04	2.06	5.61	0.58	0.69	-1.95	75.00	3.01
A1CAP	2.77	1,870	38	9,130	28,360	-0.36	-2.43	1.83	0.20	-12.17	-2.81	120.35	-22.88
GEDIK	4.72	9,440	190	5,695	36,450	0.01	4.63	8.60	1.66	0.40	-2.97	88.65	18.35
SKYMD	9.30	1,442	29	1,167	2,780	0.03	7.25		1.24	-0.52	0.91	26.71	-15.21
OYYAT	21.72	6,516	131	13,208	21,365	-0.21	-0.69	2.83	0.49	1.21	-1.55	-3.59	0.97
Aracı Kurumlar						**-0.09**	**0.88**	**4.98**	**0.87**	**2.51**		**140.30**	**60.47**

Sektör Analizi tablosunda yer alan şirketler halka açık piyasa değerlerine göre sıralanmış ve bu sıralamaya göre ilk 20 şirket gösterilmiştir.

İş Yatırım Menkul Değerler A.Ş.

27.10.2026

Teknik Seviyeler Son Kapanış 25.96 TL	Değer (TL)	Uzaklık
1.Destek	25.24	-2.8%
2.Destek	24.52	-5.5%
PİVOT	25.92	-0.2%
1.Direnç	26.64	2.6%
2.Direnç	27.32	5.2%

Ortalama İşlem Hacmi	Değer (Mn TL)	Son Gün Hacim Ortalamasının
Son Gün	160	
Son 1 Hafta	110	45.8% üstünde
Son 1 Ay	134	19.4% üstünde
Son 3 Ay	202	-21.0% altında
Son 1 Yıl	300	-46.7% altında

Fibonacci Düzeltme Seviyeleri	Fibo Seviyesi (TL)	Kapanışın Fibo Seviyesine Uzaklığı
0.00%	25.20	3.02%
23.60%	28.24	-8.07%
38.20%	30.12	-13.81%
50.00%	31.64	-17.95%
61.80%	33.16	-21.71%
78.60%	35.32	-26.50%
100.00%	38.08	-31.83%

Hareketli Ortalama	Değer (TL)	Yönü	Son Sinyal	Son Sinyal Tarihi	Son Sinyal Fiyatı	Son Kapanış Durum
5 Günlük Ort.	27.16	AŞAĞI	ALIŞ	16.10.26	29.38	-4.4%
20 Günlük Ort.	29.00	AŞAĞI	ALIŞ	18.09.26	34.45	-10.5%
50 Günlük Ort.	31.84	AŞAĞI	ALIŞ	14.09.26	34.84	-18.5%
100 Günlük Ort.	33.74	AŞAĞI	ALIŞ	10.09.26	36.43	-23.1%
200 günlük Ort.	37.93	AŞAĞI	ALIŞ	26.10.26		-31.6%

Teknik Göstergeler	Değer	Yön	Son Gün Sinyal Var mı?	Yorum
RSI	26.59	AŞAĞI		AŞIRI SATIM
MOM	89.39	AŞAĞI		AŞIRI SATIM
MACD	-1.52	AŞAĞI		0 Referans çizgisi altında.
CCI	-171.08	YUKARI		
ADX	36.12	YUKARI		

Teknik Değerlendirme

Trend Yönü	Trend Gücü	*TTS	Sinyal	Trend Değiş. Tarihi	Değ. Fiyat
AŞAĞI	- 3 (ORTA)	28.10		29.09.26	27.55

Bu aşamada mevcut trendin yönünü AŞAĞI, trendin gücünü de - 3 (ORTA) olarak değerlendirmekteyiz. Bu bağlamda 28.10 trend takip seviyesinin altında kalınabildiği sürece aşağı yönlü trendin korunma eğiliminde olmasını beklemekteyiz. Olası yeni bir trend değişikliği için 28.10 trend takip seviyesinin yakından takip edilmesini önermekteyiz. Gün içinde olası geri çekilmelerde destek olarak sırasıyla 25.24 ve 24.52 seviyeleri, direnç olarak da 26.64 ve 27.32 yakından takip edilebilir.

*TTS : Trend Takip Seviyesi

Şirketten Haberler

ISMEN	**26.10.2026 19:46 İş Yatırım Menkul Değerler A.Ş.** Genel Müdür Ataması Haberin Devamı
	26.10.2026 18:20 İş Yatırım Menkul Değerler A.Ş.,İş Portföy BIST 100 Endeksi Model Portföy Hisse Senedi Yoğun Borsa Yatırım Fonu,İş Portföy BIST100 End. Mod. Port. His.Sn.Yoğ. BYF,İş Portföy Yönetimi A.Ş. Borsa Yatırım Fonu Piyasa Yapıcılığı İşlemleri Haberin Devamı
	26.10.2026 18:19 İş Yatırım Menkul Değerler A.Ş.,İş Portföy Altın Katılım Borsa Yatırım Fonu,İş Portföy Altın Katılım BYF,İş Portföy Yönetimi A.Ş. Borsa Yatırım Fonu Piyasa Yapıcılığı İşlemleri Haberin Devamı
	26.10.2026 18:16 İş Yatırım Menkul Değerler A.Ş.,İş Portföy BIST 30 Endeksi Hisse Senedi Yoğun Borsa Yatırım Fonu,İş Portföy BIST 30 Endeksi Hisse Senedi Yoğun BYF,İş Portföy Yönetimi A.Ş. Borsa Yatırım Fonu Piyasa Yapıcılığı İşlemleri Haberin Devamı
	23.10.2026 16:58 İş Yatırım Menkul Değerler A.Ş.,İş Portföy BIST 100 Endeksi Model Portföy Hisse Senedi Yoğun Borsa Yatırım Fonu,İş Portföy BIST100 End. Mod. Port. His.Sn.Yoğ. BYF,İş Portföy Yönetimi A.Ş. Borsa Yatırım Fonu Piyasa Yapıcılığı İşlemleri Haberin Devamı
	23.10.2026 16:58 İş Yatırım Menkul Değerler A.Ş.,İş Portföy Altın Katılım Borsa Yatırım Fonu,İş Portföy Altın Katılım BYF,İş Portföy Yönetimi A.Ş. Borsa Yatırım Fonu Piyasa Yapıcılığı İşlemleri Haberin Devamı
	23.10.2026 16:57 İş Yatırım Menkul Değerler A.Ş.,İş Portföy BIST 30 Endeksi Hisse Senedi Yoğun Borsa Yatırım Fonu,İş Portföy BIST 30 Endeksi Hisse Senedi Yoğun BYF,İş Portföy Yönetimi A.Ş. Borsa Yatırım Fonu Piyasa Yapıcılığı İşlemleri Haberin Devamı
ISMEN	**23.10.2026 15:30 İş Yatırım Menkul Değerler A.Ş.** ISMEN.E işlem sırasında Pay Bazında Devre Kesici Uygulaması devreye girmiştir Haberin Devamı
	22.10.2026 14:07 İş Yatırım Menkul Değerler A.Ş.,İş Portföy BIST 30 Endeksi Hisse Senedi Yoğun Borsa Yatırım Fonu,İş Portföy BIST 30 Endeksi Hisse Senedi Yoğun BYF,İş Portföy Yönetimi A.Ş. Borsa Yatırım Fonu Piyasa Yapıcılığı İşlemleri Haberin Devamı
	22.10.2026 13:58 İş Yatırım Menkul Değerler A.Ş.,İş Portföy Altın Katılım Borsa Yatırım Fonu,İş Portföy Altın Katılım BYF,İş Portföy Yönetimi A.Ş. Borsa Yatırım Fonu Piyasa Yapıcılığı İşlemleri Haberin Devamı
	22.10.2026 13:57 İş Yatırım Menkul Değerler A.Ş.,İş Portföy BIST 100 Endeksi Model Portföy Hisse Senedi Yoğun Borsa Yatırım Fonu,İş Portföy BIST100 End. Mod. Port. His.Sn.Yoğ. BYF,İş Portföy Yönetimi A.Ş. Borsa Yatırım Fonu Piyasa Yapıcılığı İşlemleri Haberin Devamı
	21.10.2026 18:12 Anadolu Efes Biracılık Ve Malt Sanayi A.Ş.,Akbank T.A.Ş.,Akenerji Elektrik Üretim A.Ş.,Aksa Akrilik Kimya Sanayii A.Ş. ... SPK İşlem Yasağı Nedeniyle Pay Duyurusu Haberin Devamı

VAKIF YATIRIM MENKUL DEĞERLER A.Ş.

Akat Mah. Ebulula Mardin Cad. No:18 Park Maya Sitesi F-2/A Blok Beşiktas 34335 İSTANBUL

Genel Müdürlük Telefon : 0 212 352 35 77

Müşteri Hizmetleri : 0 850 222 7772

www.vakifyatirim.com.tr www.vakiffx.com www.vkyanaliz.com

E-Posta : musterihizmetleri@vakifyatirim.com.tr

Yasal Uyarı

Burada yer alan yatırım bilgi, yorum ve tavsiyeleri yatırım danışmanlığı kapsamında değildir. Yatırım danışmanlığı hizmeti; aracı kurumlar, portföy yönetim şirketleri, mevduat kabul etmeyen bankalar ile müşteri arasında imzalanacak yatırım danışmanlığı sözleşmesi çerçevesinde kişilerin risk ve getiri tercihleri dikkate alınarak kişiye özel olarak sunulmaktadır. Burada yer alan yorum ve tavsiyeler ise genel niteliktedir, yorum ve tavsiyede bulunanların kişisel görüşlerine dayanmaktadır. Bu görüşler mali durumunuz ile risk ve getiri tercihlerinize uygun olmayabilir ve hiçbir şekilde alış veya satış yapılması yönünde yönlendirme olarak değerlendirilmemelidir. Vakıf Yatırım, bu bilgilerin doğru, eksiksiz ve değişmez olduğunu garanti etmemektedir. Bu nedenle, bu bültenden elde edilen bilgilere dayanılarak hareket etmeden önce, bilgilerin doğruluğunu teyit etmeniz gerekmektedir ve sadece burada yer alan bilgilere dayanılarak yatırım kararı verilmesi beklentilerinize uygun sonuçlar doğurmayabilir. Rapor'da yer alan tüm veriler, Financial Information News Network (FİNNET Elektronik Yayıncılık Data İletişim San. Tic. Ltd. Sti.) sağlayıcısından elde edilmiştir.

Bu bülten sadece genel bilgilendirme amacı ile hazırlanmıştır. Bültende kullanılan bilgilerden, kaynaklardaki hata ve eksikliklerden ve bilgilerin kullanılması sonucunda yatırımcıların uğrayabilecekleri doğrudan ve/veya dolaylı zararlardan, kar yoksunluğundan, manevi zararlardan ve üçüncü kişilerin uğrayabileceği zararlardan dolayı Vakıf Yatırım hiçbir şekilde sorumlu tutulamaz.

Buradaki içeriğin hiçbir bölümü Vakıf Yatırım'ın yazılı izni olmadan değiştirilmez, kopyalanamaz ve alıntı yapılamaz. İçerik tamamen ya da kısmen yalnızca Vakıf Yatırım tarafından ya da Vakıf Yatırım'ın yazılı izni ile kullanılabilir.