İşbir Sentetik Dokuma / ISSEN

Sektör	Tekstil Ürünleri
Kayıtlı Sermaye (Mn TL)	988
Ödenmiş Sermaye (Mn TL)	424
BİST Pazarı	Ana Pazar
Dahil Olduğu Ulusal Endeksler	-
Endeks Ağırlığı (XU100)	-
Halka Arz Tarihi	10/11/2021
Halka Açıklık Oranı	20.0%
Fiili Dolaşım Oranı	19.7%

Ortaklık Yapısı

Ortak Adı	Pay (%)	Pay Tutarı (Mn TL)
İŞBİR HOLDİNG A.Ş.	76.42	324.32
DİĞER	23.51	99.76
HİSSE GERİ ALIM	0.07	0.32

Piyasa Değeri (PD)

	2023/06	2024/06	2025/06	2026/06	Son Veri
Fiyat (TL)	16.32	11.79	7.09	7.45	4.98
Fiyat (USD)	0.63	0.36	0.18	0.16	0.10
Piyasa Değeri (Mn TL)	6,926	5,004	3,009	3,162	2,114
Piyasa Değeri (Mn USD)	268	152	76	68	43
Ort. İşlem Hacim (Son 3 Ay)					7

Hisse Performansı

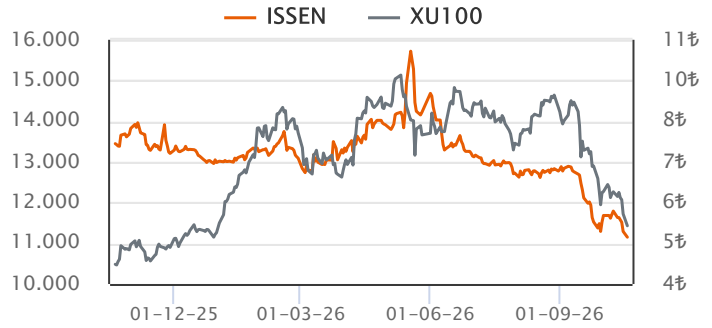

Performans	Günlük	Haftalık	1Ay	Yılbaşı	12Ay
Mutlak %	-3.30	-10.43	-18.89	-30.66	-34.64
Rölatif %	-0.83	-4.79	-5.73	-31.68	-41.62

Değerleme Oranları

Çarpanlar	2023/06	2024/06	2025/06	2026/06	Son Veri
Firma Değeri/Satışlar	1.66	1.35	0.86	1.62	1.36
Sektör Ort.	*1.42*	*1.31*	*1.03*	*1.27*	*1.27*
Firma Değeri/FAVÖK	9.36	6.09	6.12	20.70	17.49
Sektör Ort.	*7.06*	*8.22*	*6.73*	*17.22*	*12.14*
Fiyat/Kazanç		11.03		7.29	4.87
Sektör Ort.	*3.54*	*9.93*	*8.25*	*14.04*	*11.68*
PD/DD	4.41	1.20	0.61	0.46	0.31
Sektör Ort.	*2.15*	*1.45*	*0.68*	*0.70*	*0.42*
Hisse Başına Kar (TL)		1.07		1.02	1.02

Özet Finansal Bilgiler

Mn TL	2022/06	2023/06	2024/06	2025/06	2026/06
Dönen Varlıklar	1,455	1,636	2,487	3,654	4,432
Duran Varlıklar	469	1,195	3,652	5,346	7,957
Toplam Aktifler	1,925	2,831	6,139	9,000	12,388
Özkaynak (Ana Ortaklık)	853	1,570	4,163	4,921	6,897
Net Borç	526	601	1,034	2,296	3,596
Net Satış Gelirleri	953	1,683	1,952	3,084	2,339
Brüt Kâr	273	414	470	430	332
FAVÖK	239	320	388	361	101
Net K/Z (Ana Ortaklık)	191	269	361	-930	-11

Finansal Rasyolar

%	2022/06	2023/06	2024/06	2025/06	2026/06
Net Satışlar Büyüme	102.6	76.6	16.0	58.0	-24.2
Sektör Ort.	*132.3*	*158.2*	*45.5*	*248.1*	*-3.0*
FAVÖK Değ.	83.9	113.7	23.3	-12.6	-62.4
Sektör Ort.	*157.5*	*59.1*	*100.2*	*-3.6*	*1,237.6*
Net Kâr/Zarar Değ.	254.2	40.6	34.2		
Sektör Ort.	*287.7*	*174.7*	*84.6*	*680.3*	*-51.6*
Brüt Kar Marjı	28.7	24.6	24.1	13.9	14.2
Sektör Ort.	*31.9*	*27*	*22.3*	*13*	*15*
FAVÖK Marjı	25.0	19.0	19.9	11.7	4.3
Sektör Ort.	*10.7*	*51*	*-175.5*	*-3.4*	*-4.4*
Net Kâr/Zarar Marjı	20.1	16.0	18.5	-30.2	-0.5
Sektör Ort.	*0.5*	*-88.9*	*-6.9*	*-225*	*-48.3*
Toplam Borçlar Değ.	41.8	17.7	56.7	106.5	34.6
Sektör Ort.	*137.3*	*37.6*	*62.6*	*58.4*	*169.5*
Net Borç Değ.	29.6	14.2	72.1	122.1	56.6
Sektör Ort.	*104.8*	*94.0*	*21.2*	*4.3*	*453.0*
Net Borç/FAVÖK	1.4	0.7	1.0	2.6	11.0
Sektör Ort.	*1.9*	*1.1*	*1.0*	*2.7*	*2.8*
Aktif Büyümesi	88.9	47.1	116.8	46.6	37.6
Sektör Ort.	*124.0*	*87.8*	*132.2*	*47.3*	*42.4*
Özkaynak Büyüme	224.1	84.1	165.1	18.2	40.2
Sektör Ort.	*157.6*	*171.5*	*182.4*	*51.0*	*38.6*
Özkaynak Kârlılığı	48.6	-4.3	15.8	-33.9	7.3
Sektör Ort.	*29.1*	*-15.7*	*-1.9*	*-31.1*	*-30.6*
Aktif Kârlılığı	18.4	-2.2	10.1	-20.3	4.1
Sektör Ort.	*10.4*	*-16.8*	*0.9*	*-11.1*	*0.9*
Temettü Verimi	0.4	0.3	0.5	1.1	0.5
Sektör Ort.	*1.1*	*1.4*	*2.4*	*0.9*	*3.3*

Finansal Analiz

Çeyreklik net kar 166.9 milyon TL düzeyinde gerçekleşti. (Geçen yıl aynı dönem -352.2 TL net zarar.)

Şirketin son çeyrekte çeyreklik olarak zarardan kara geçtiği dikkat çekmekte.

Çeyreklik net satışlar 1.2 milyar TL düzeyinde gerçekleşti. (Geçen yıl aynı dönem 1.6 milyar TL)

Son çeyrekte net satışlarının bir önceki çeyreğe göre %28.6 yükseliş kaydettiği gözlenirken, şirketin 6A26 net satışları bir önceki yılın aynı dönemine göre %24.2 düşüşle 2.3 milyar TL düzeyinde gerçekleşmiştir.

Çeyreklik FAVÖK marjı bir önceki çeyreğe göre 0.49 puan düşüş kaydetti.

Çeyreklik FAVÖK 37.6 milyon TL olurken çeyreklik FAVÖK marjı %3.02 düzeyinde gerçekleşti. (Önceki çeyrek %6, geçen yıl aynı çeyrek %5.38)

Şirketin net borç pozisyonu bulunmaktadır.

Son çeyrekte toplam borç içerisinde finansal borçların payı azaltmıştır. Önceki çeyrek %81 düzeyinde olan finansal borç toplam borç oranı %76 düzeyine gerilemiştir.

Çeyreklik FAVÖK (Mn TL)

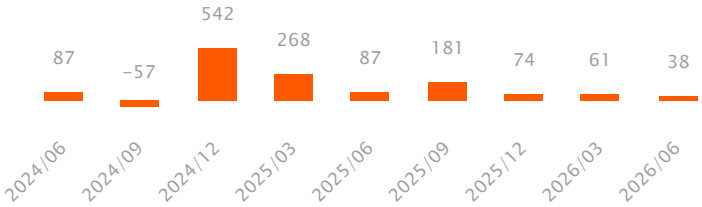

Çeyreklik Net Kar / Zarar (Mn TL)

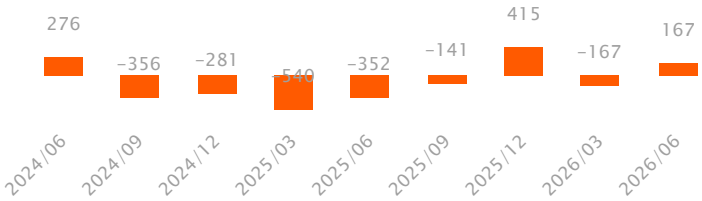

Özet Bilanço (Mn TL)	2024/12	2025/12	2025/06	2026/06	Yıl. Değ. (%)	Dikey (%)
Dönen Varlıklar	**3,718**	**5,034**	**3,654**	**4,432**	**21.3**	**35.8**
Nakit ve Nakit Benzerleri	761	662	783	531	-32.2	4.3
Finansal Yatırımlar	9	747	3	65	2,206.3	0.5
Ticari Alacaklar	1,078	1,390	1,340	1,651	23.2	13.3
Stoklar	1,466	1,653	1,146	1,556	35.7	12.6
Duran Varlıklar	**5,718**	**7,352**	**5,346**	**7,957**	**48.8**	**64.2**
Ticari Alacaklar	0	0	0	0	a.d.	0.0
Finansal Yatırımlar	0	0	0	0	a.d.	0.0
Maddi Duran Varlıklar	5,065	6,439	4,844	7,068	45.9	57.1
Maddi Olmayan Duran Varlıklar	364	538	241	600	148.8	4.8
Toplam Varlıklar (Aktifler)	**9,436**	**12,385**	**9,000**	**12,388**	**37.6**	**100.0**
Kısa Vadeli Yükümlülükler	**2,121**	**3,828**	**2,812**	**3,483**	**23.9**	**28.1**
Kısa Vadeli Borçlanmalar	1,007	1,832	1,736	1,702	-2.0	13.7
Uzun Vadeli Borçlanmaların Kısa Vadeli Kısım.	656	1,470	571	884	54.9	7.1
Ticari Borçlar	357	383	343	597	74.2	4.8
Uzun Vadeli Yükümlülükler	**1,042**	**1,612**	**1,268**	**2,007**	**58.3**	**16.2**
Finansal Borçlar	801	1,375	775	1,605	107.0	13.0
Ticari Borçlar	0	0	0	0	a.d.	0.0
Toplam Yükümlülükler	**3,163**	**5,439**	**4,080**	**5,490**	**34.6**	**44.3**
Özkaynaklar	**6,273**	**6,946**	**4,921**	**6,898**	**40.2**	**55.7**
Ödenmiş Sermaye	424	424	424	424	0.0	3.4
Geri Alınmış Paylar (-)	0	0	0	0	a.d.	0.0
Geçmiş Yıllar Karları veya Zararları	443	230	174	-341	a.d.	-2.8
Net Dönem Karı veya Zararı	-248	-572	-704	-11	-98.4	-0.1
Toplam Kaynaklar	**9,436**	**12,385**	**9,000**	**12,388**	**37.6**	**100.0**

Özet Gelir Tablosu (Mn TL)	2024/12	2025/12	2025/06	2026/06	Yıl. Değ (%)	Dikey (%)
Net Satışlar	**5,060**	**4,928**	**3,084**	**2,339**	**-24.2**	**100.0**
Satışların Maliyeti	3,943	4,011	2,654	2,007	-24.4	85.8
Brüt Kâr (Zarar)	**1,117**	**917**	**430**	**332**	**-22.8**	**14.2**
Faaliyet Giderleri (-)	420	416	268	337	25.6	14.4
Net Esas Faaliyet Kârı (Zararı)	**697**	**501**	**162**	**-5**	**a.d.**	**-0.2**
FAVÖK	**894**	**587**	**361**	**101**	**-72.1**	**4.3**
Esas Faaliyetlerden Gelir/Gider (Net)	272	323	196	202	3.1	8.6
Özkaynak Yön. Değer. Yatırımlardan Kar	0	0	0	0	a.d.	0.0
Yatırım Faaliyetlerden Gelir/Gider (Net)	-1	201	0	16	a.d.	0.7
Net Finansman Gelir/Gider	-1,123	-1,568	-951	-75	-92.1	-3.2
Finansman Öncesi Faaliyet Kârı (Zararı)	**969**	**1,025**	**358**	**214**	**-40.3**	**9.1**
Finansman Gelirleri	243	235	249	80	-67.9	3.4
Finansman Giderleri (-)	690	1,444	1,063	373	-64.9	15.9
Parasal Kazanç/ Kayıp	-676	-359	-137	217	a.d.	9.3
Vergi Öncesi Kâr/Zarar	**-154**	**-543**	**-593**	**139**	**a.d.**	**5.9**
Dönem Net Kârı veya Zararı	**-248**	**-483**	**-930**	**-12**	**-98.7**	**-0.5**

Özet Nakit Akışı Tablosu (Mn TL)	2024/12	2025/12	2025/06	2026/06	Yıl. Değ (%)
İşletme Faaliy. Kaynaklanan Net Akışları	**-179**	**-297**	**-84**	**196**	**a.d.**
Ticari Alacaklardaki Değişim	27	-109	-504	-263	-47.8
Stoklardaki Azalışlar (Artışlar) İle İlgili Düzelt.	-240	63	213	97	-54.4
Ticari Borçlardaki Artış (Azalış) ile İlgili Düzelt.	128	-33	82	217	164.1
Yatırım Faaliy. Kullanılan Nakit Akışları	**-521**	**-598**	**-272**	**-501**	**83.8**
Duran Varlık Alımından Kaynak. Nakit Çıkışları	0	0	0	0	a.d.
Duran Varlık Satışından Kaynak. Nakit Girişleri	4	0	0	6	a.d.
Alınan Temettüler	0	0	0	0	a.d.
Finansman Faaliy. Kaynaklanan Nakit Akışları	**628**	**360**	**562**	**445**	**-20.8**
Borçlanmadan Kaynaklanan Nakit Girişler	4,577	4,221	1,819	3,693	103.0
Borç Ödemelerine İlişkin Nakit Çıkışları	3,849	3,243	1,313	3,165	141.1
Ödenen Temettüler	37	0	0	0	a.d.
Nakit ve Nakit Benzer. Net Artış/Azalış	**-124**	**-433**	**-10**	**-312**	**2,890.6**

Finansal Rasyolar (Son 12 Aylık)	2024/12	2025/12	2025/06	2026/06
Likidite Oranları				
Cari Oran	1.8	1.3	1.3	1.3
Nakit Oran	36.3	36.8	27.9	17.1
Likit Oran	1.0	0.9	0.8	0.8
Faaliyet Oranları				
Alacak Devir Hızı	60.1	97.2	64.4	123.4
Stok Devir Hızı	97.1	122.8	87.6	161.9
Borç Devir Hızı	24.7	33.7	19.3	51.0
Net Nakit Döngüsü (Gün)	132.6	186.2	132.7	234.3
Karlılık Oranları				
Brüt Kar Marjı	22.1	18.6	13.9	14.2
FVÖK Marjı	5.8	13.5	7.2	18.5
FAVÖK Marjı	17.7	11.9	11.7	4.3
Vergi Öncesi Kar Marjı	-3.1	-11.0	-19.2	5.9
Efektif Vergi Oranı	-60.9	11.0	-56.9	108.5
Net Kar Marjı	-4.9	-9.8	-30.2	-0.5
Özsermaye Karlılığı	-4.6	-7.3	-20.5	-0.2
Aktif Karlılık	-3.1	-4.4	-20.3	4.1
Finansal Yapı				
Toplam Borç / Özsermaye	50.4	78.3	82.9	79.6
Toplam Borç / Aktif	33.5	43.9	45.3	44.3
Finansal Borçlar / Toplam Borçlar	77.9	86.0	75.5	76.3
Faiz Karşılama Oranı	-0.2	-0.4	-0.6	0.4
Yabancı Para Net Pozisyonu (Mn TL)	-1,054.1	-1,749.0	-1,170.5	-2,120.2
Yabancı Para Net Pozisyonu / FAVÖK	-117.9	-298.2	-135.0	-649.6
Net Borç (Mn TL)	1,695.5	3,268.0	2,296.4	3,595.5
Net Borç / FAVÖK	1.9	5.6	2.6	11.0

Sektör Analizi

Hisse Kodu	Hisse Fiyatı	PD (Mn TL)	PD (Mn USD)	Özkaynak (Mn TL)	Toplam Aktif (Mn TL)	Değerleme Oranları (%)				Karlılık Oranları (%)			
						FD / Satışlar	FD / FAVÖK	F/K	PD / DD	Net Kar / Zarar Marjı	Net Borç / FAVÖK	Aktif Büyümesi	Özkaynak Karlılığı
ISSEN	4.98	2,114	43	6,897	12,388	1.36	17.49	4.87	0.31	-0.48	11.02	37.64	-0.19
MNDRS	8.42	2,335	47	17,625	25,189	0.41	11.84	4.99	0.13	0.46	3.36	30.44	0.13
YUNSA	5.33	2,558	52	5,182	7,226	0.70	4.83	6.97	0.49	9.48	-0.32	32.65	3.82
BRKO	6.65	931	19	1,911	5,412	7.14	19.36	5.35	0.49	-30.27	9.53	189.37	-2.48
ARTMS	31.60	2,212	45	2,589	3,600	8.12	18.22	34.54	0.85	2.61	2.46	38.29	0.21
SKTAS	2.13	1,065	22	2,651	4,851	1.07	14.36		0.40	1.74	6.38	40.85	0.79
BLCYT	1.50	1,500	30	4,870	7,071	0.04	0.18	14.21	0.31	-46.14	-11.34	17.14	-2.95
BRMEN	6.65	594	12	12	169	2.84			47.69	-18.70		97.12	-360.17
ATEKS	86.00	2,167	44	8,727	11,569	4.55		1.09	0.25	-17.75		109.23	-0.71
KRTEK	4.93	680	14	1,898	3,285	0.72	11.69		0.36	-9.54	6.02	9.38	-6.50
LUKSK	53.70	1,504	30	1,722	2,321	3.21	112.56	55.81	0.87	-11.63	2.31	29.55	-2.14
SNPAM	17.79	6,938	141	8,460	9,876	8.97	134.07		0.82	-23.18	-2.54	31.53	-1.41
MEGAP	0.96	264	5			0.18	4.81		0.11	3.39	3.70	-43.53	
DIRIT	16.49	176	4	-18	39	81.78				-554.42		-72.64	-35.83
Tekstil Ürünleri						**4.21**	**12.14**	**11.68**	**0.42**	**7.37**		**24.49**	**3.83**

Sektör Analizi tablosunda yer alan şirketler halka açık piyasa değerlerine göre sıralanmış ve bu sıralamaya göre ilk 20 şirket gösterilmiştir.

İşbir Sentetik Dokuma

20.10.2026

Teknik Seviyeler Son Kapanış 4.98 TL	Değer (TL)	Uzaklık
1.Destek	4.87	-2.3%
2.Destek	4.75	-4.6%
PİVOT	5.05	1.5%
1.Direnç	5.17	3.7%
2.Direnç	5.35	7.5%

Ortalama İşlem Hacmi	Değer (Mn TL)	Son Gün Hacim Ortalamasının
Son Gün	3	
Son 1 Hafta	3	13.1% üstünde
Son 1 Ay	4	-20.1% altında
Son 3 Ay	7	-49.2% altında
Son 1 Yıl	14	-76.1% altında

Fibonacci Düzeltme Seviyeleri	Fibo Seviyesi (TL)	Kapanışın Fibo Seviyesine Uzaklığı
0.00%	4.94	0.81%
23.60%	6.01	-17.14%
38.20%	6.67	-25.34%
50.00%	7.20	-30.83%
61.80%	7.74	-35.66%
78.60%	8.50	-41.41%
100.00%	9.47	-47.41%

Hareketli Ortalama	Değer (TL)	Yönü	Son Sinyal	Son Sinyal Tarihi	Son Sinyal Fiyatı	Son Kapanış Durum
5 Günlük Ort.	5.32	AŞAĞI	ALIŞ	12.10.26	5.58	-6.4%
20 Günlük Ort.	5.51	AŞAĞI	ALIŞ	10.09.26	6.97	-9.5%
50 Günlük Ort.	6.31	AŞAĞI	ALIŞ	09.06.26	7.40	-21.1%
100 Günlük Ort.	6.90	AŞAĞI	ALIŞ	09.06.26	7.47	-27.8%
200 günlük Ort.	7.33	AŞAĞI	ALIŞ	19.10.26		-32.0%

Teknik Göstergeler	Değer	Yön	Son Gün Sinyal Var mı?	Yorum
RSI	25.81	AŞAĞI		AŞIRI SATIM
MOM	88.61	AŞAĞI		AŞIRI SATIM
MACD	-0.30	AŞAĞI	SATIŞ	Satış sinyali gözleniyor.
CCI	-188.55	AŞAĞI		
ADX	30.37	YUKARI		

Teknik Değerlendirme

Trend Yönü	Trend Gücü	*TTS	Sinyal	Trend Değiş. Tarihi	Değ. Fiyat
AŞAĞI	- 4 (GÜÇLÜ)	5.55		16.10.26	5.44

Bu aşamada mevcut trendin yönünü AŞAĞI, trendin gücünü de - 4 (GÜÇLÜ) olarak değerlendirmekteyiz. Bu bağlamda 5.55 trend takip seviyesinin altında kalınabildiği sürece aşağı yönlü trendin korunma eğiliminde olmasını beklemekteyiz. Olası yeni bir trend değişikliği için 5.55 trend takip seviyesinin yakından takip edilmesini önermekteyiz. Gün içinde olası geri çekilmelerde destek olarak sırasıyla 4.87 ve 4.75 seviyeleri, direnç olarak da 5.17 ve 5.35 yakından takip edilebilir.

*TTS : Trend Takip Seviyesi

Şirketten Haberler

ISSEN	**12.10.2026 15:25 İşbir Sentetik Dokuma Sanayi A.Ş.** ISSEN.E işlem sırasında Pay Bazında Devre Kesici Uygulaması devreye girmiştir Haberin Devamı
ISSEN	**30.09.2026 16:24 İşbir Sentetik Dokuma Sanayi A.Ş.** ISSEN.E işlem sırasında Pay Bazında Devre Kesici Uygulaması devreye girmiştir Haberin Devamı
	29.09.2026 23:00 Akçansa Çimento Sanayi Ve Ticaret A.Ş.,Ayen Enerji A.Ş.,Banvit Bandırma Vitaminli Yem Sanayii A.Ş.,Batıçim Çimento Sanayi Anonim Şirketi ... BIST Katılım Tüm, BIST Katılım 100, BIST Katılım 50, BIST Katılım 30, BIST Katılım Sürdürülebilirlik ve BIST Katılım Temettü Dönemsel Endeks Değişiklikleri Haberin Devamı
ISSEN	**25.09.2026 11:41 İşbir Sentetik Dokuma Sanayi A.Ş.** Esas Sözleşme Güncellemesi Hakkında Haberin Devamı
ISSEN	**25.09.2026 11:41 İşbir Sentetik Dokuma Sanayi A.Ş.** Birleşme İşlemlerine İlişkin Bildirim Haberin Devamı
ISSEN	**24.09.2026 16:08 İşbir Sentetik Dokuma Sanayi A.Ş.** ISSEN.E işlem sırasında Pay Bazında Devre Kesici Uygulaması devreye girmiştir Haberin Devamı
ISSEN	**22.09.2026 16:12 İşbir Sentetik Dokuma Sanayi A.Ş.** Ortaklığımızın %100 hissedarı olduğu İNTER TEKSTİL AMBALAJ SANAYİ VE TİCARET ANONİM ŞİRKETİ ile kolaylaştırılmış usulde birleşmesine ilişkin Yönetim Kurulu Kararı Haberin Devamı
	22.09.2026 11:51 Bursa Çimento Fabrikası A.Ş.,Doğanlar Mobilya Grubu İmalat Sanayi Ve Ticaret A.Ş.,Desa Deri Sanayi Ve Ticaret A.Ş.,Anel Elektrik Proje Taahhüt ve Ticaret A.Ş. ... Endekslerde Kullanılan Fiili Dolaşımdaki Pay Oranı Değişiklikleri Haberin Devamı
ISSEN	**21.09.2026 10:41 İşbir Sentetik Dokuma Sanayi A.Ş.** ISSEN.E işlem sırasında Pay Bazında Devre Kesici Uygulaması devreye girmiştir Haberin Devamı
ISSEN	**17.09.2026 13:30 İşbir Sentetik Dokuma Sanayi A.Ş.** ISSEN.E işlem sırasında Pay Bazında Devre Kesici Uygulaması devreye girmiştir Haberin Devamı
ISSEN	**16.09.2026 10:39 İşbir Sentetik Dokuma Sanayi A.Ş.** ISSEN.E işlem sırasında Pay Bazında Devre Kesici Uygulaması devreye girmiştir Haberin Devamı
ISSEN	**15.09.2026 17:36 İşbir Sentetik Dokuma Sanayi A.Ş.** Şirket Genel Bilgi Formu Haberin Devamı

VAKIF YATIRIM MENKUL DEĞERLER A.Ş.

Akat Mah. Ebulula Mardin Cad. No:18 Park Maya Sitesi F-2/A Blok Beşiktas 34335 İSTANBUL

Genel Müdürlük Telefon : 0 212 352 35 77

Müşteri Hizmetleri : 0 850 222 7772

www.vakifyatirim.com.tr www.vakiffx.com www.vkyanaliz.com

E-Posta : musterihizmetleri@vakifyatirim.com.tr

Yasal Uyarı

Burada yer alan yatırım bilgi, yorum ve tavsiyeleri yatırım danışmanlığı kapsamında değildir. Yatırım danışmanlığı hizmeti; aracı kurumlar, portföy yönetim şirketleri, mevduat kabul etmeyen bankalar ile müşteri arasında imzalanacak yatırım danışmanlığı sözleşmesi çerçevesinde kişilerin risk ve getiri tercihleri dikkate alınarak kişiye özel olarak sunulmaktadır. Burada yer alan yorum ve tavsiyeler ise genel niteliktedir, yorum ve tavsiyede bulunanların kişisel görüşlerine dayanmaktadır. Bu görüşler mali durumunuz ile risk ve getiri tercihlerinize uygun olmayabilir ve hiçbir şekilde alış veya satış yapılması yönünde yönlendirme olarak değerlendirilmemelidir. Vakıf Yatırım, bu bilgilerin doğru, eksiksiz ve değişmez olduğunu garanti etmemektedir. Bu nedenle, bu bültenden elde edilen bilgilere dayanılarak hareket etmeden önce, bilgilerin doğruluğunu teyit etmeniz gerekmektedir ve sadece burada yer alan bilgilere dayanılarak yatırım kararı verilmesi beklentilerinize uygun sonuçlar doğurmayabilir. Rapor'da yer alan tüm veriler, Financial Information News Network (FİNNET Elektronik Yayıncılık Data İletişim San. Tic. Ltd. Sti.) sağlayıcısından elde edilmiştir.

Bu bülten sadece genel bilgilendirme amacı ile hazırlanmıştır. Bültende kullanılan bilgilerden, kaynaklardaki hata ve eksikliklerden ve bilgilerin kullanılması sonucunda yatırımcıların uğrayabilecekleri doğrudan ve/veya dolaylı zararlardan, kar yoksunluğundan, manevi zararlardan ve üçüncü kişilerin uğrayabileceği zararlardan dolayı Vakıf Yatırım hiçbir şekilde sorumlu tutulamaz.

Buradaki içeriğin hiçbir bölümü Vakıf Yatırım'ın yazılı izni olmadan değiştirilmez, kopyalanamaz ve alıntı yapılamaz. İçerik tamamen ya da kısmen yalnızca Vakıf Yatırım tarafından ya da Vakıf Yatırım'ın yazılı izni ile kullanılabilir.