

Konya Kağıt / KONKA

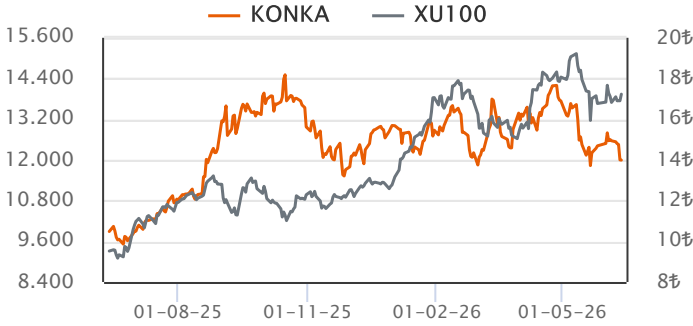
Sektör	Kağıt Ürünleri
Kayıtlı Sermaye (Mn TL)	1,950
Ödenmiş Sermaye (Mn TL)	390
BİST Pazarı	Ana Pazar
Dahil Olduğu Ulusal Endeksler	-
Endeks Ağırlığı (XU100)	-
Halka Arz Tarihi	18/11/2021
Halka Açıklık Oranı	20.0%
Fiili Dolaşım Oranı	19.1%

Ortaklık Yapısı

Ortak Adı	Pay (%)	Pay Tutarı (Mn TL)
BERA HOLDİNG ANONİM ŞİRKETİ	78.24	305.12
DİĞER	21.35	83.26
HİSSE GERİ ALIM	0.42	1.63

Piyasa Değeri (PD)

	2023/03	2024/03	2025/03	2026/03	Son Veri
Fiyat (TL)	11.67	15.89	11.35	16.30	13.99
Fiyat (USD)	0.61	0.49	0.30	0.37	0.30
Piyasa Değeri (Mn TL)	4,550	6,198	4,425	6,357	5,456
Piyasa Değeri (Mn USD)	238	192	117	143	118
Ort. İşlem Hacim (Son 3 Ay)					75

Hisse Performansı


Performans	Günlük	Haftalık	1Ay	Yılbaşı	12Ay
Mutlak %	-0.07	-6.36	-12.56	-10.83	29.30
Rölatif %	-1.47	-8.00	-7.28	-27.96	-11.69

Değerleme Oranları

Çarpanlar	2023/03	2024/03	2025/03	2026/03	Son Veri
Firma Değeri/Satışlar	1.00	1.45	1.09	2.05	1.75
Sektör Ort.	0.98	1.80	1.43	1.84	1.80
Firma Değeri/FAVÖK	4.28	12.40	15.25	27.34	23.30
Sektör Ort.	6.12	12.26	12.77	11.77	11.91
Fiyat/Kazanç	18.95	8.11			
Sektör Ort.	13.14	15.31	17.79	22.90	14.11
PD/DD	1.72	1.12	0.64	0.72	0.62
Sektör Ort.	3.27	3.23	1.80	1.86	2.18
Hisse Başına Kar (TL)	1.85	5.88			

Özet Finansal Bilgiler

Mn TL	2022/03	2023/03	2024/03	2025/03	2026/03
Dönen Varlıklar	653	1,049	1,495	1,798	2,077
Duran Varlıklar	982	2,015	4,502	6,175	8,324
Toplam Aktifler	1,635	3,064	5,997	7,973	10,402
Özkaynak (Ana Ortaklık)	1,340	2,651	5,519	6,880	8,818
Net Borç	-174	-287	-479	-343	-262
Net Satış Gelirleri	462	936	1,068	1,089	802
Brüt Kâr	181	39	197	140	88
FAVÖK	160	-17	134	72	29
Net K/Z (Ana Ortaklık)	143	-275	47	-115	-174

Finansal Rasyolar

%	2022/03	2023/03	2024/03	2025/03	2026/03
Net Satışlar Büyüme	242.4	102.7	14.2	1.9	-26.3
Sektör Ort.	159.5	118.5	21.3	14.0	-5.8
FAVÖK Değ.		198.6	-53.7	-42.0	-16.7
Sektör Ort.	413.6	20.9	105.5	-6.7	26.8
Net Kâr/Zarar Değ.	585.3				
Sektör Ort.	441.6		87.4	15.6	
Brüt Kar Marjı	39.2	4.1	18.5	12.8	10.9
Sektör Ort.	28.1	0.6	4.2	11	-5.5
FAVÖK Marjı	34.6	-1.8	12.5	6.6	3.6
Sektör Ort.	19	-4.6	-6.8	-1.5	-18.1
Net Kâr/Zarar Marjı	31.0	-29.4	4.4	-10.5	-21.7
Sektör Ort.	11.2	-17.3	-62.3	-27.1	-3.4
Toplam Borçlar Değ.		39.8	15.8	129.0	44.8
Sektör Ort.	99.3	33.4	104.1	47.3	35.1
Net Borç Değ.					
Sektör Ort.	109.1	34.2	383.0	184.8	25.2
Net Borç/FAVÖK	-0.5	-0.3	-1.0	-1.3	-1.2
Sektör Ort.	3.0	0.7	0.2	1.4	1.4
Aktif Büyümesi		87.4	95.7	33.0	30.5
Sektör Ort.	85.2	64.1	115.3	40.2	34.7
Özkaynak Büyüme		97.9	108.2	24.7	28.2
Sektör Ort.	64.3	118.4	189.7	39.1	32.8
Özkaynak Kârlılığı	39.2	12.0	18.7	-12.0	-6.7
Sektör Ort.	51.3	42.1	-4.2	-68.7	-7.1
Aktif Kârlılığı	64.3	10.2	16.9	-10.7	-5.8
Sektör Ort.	23.5	12.5	0.5	-6.4	-5.5
Temettü Verimi	1.8	2.1			
Sektör Ort.	3.0	2.1	0.5	2.5	2.5

Finansal Analiz

Çeyreklik net zarar -173.8 milyon TL düzeyinde gerçekleşti. (Geçen yıl aynı dönem -114.6 TL net zarar.)

Şirketin son çeyrekte çeyreklik zararını azalttığı dikkat çekmekte.

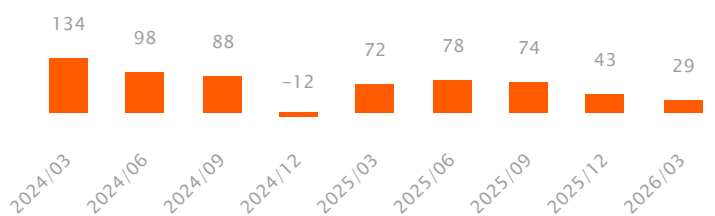
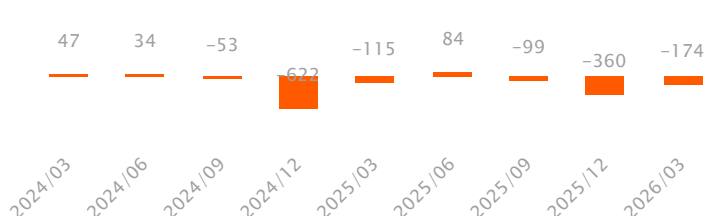
Çeyreklik net satışlar 802.5 milyon TL düzeyinde gerçekleşti. (Geçen yıl aynı dönem 1.1 milyar TL)

Son çeyrekte net satışlarının bir önceki çeyreğe göre %20.4 yükseliş kaydettiği gözlenirken, şirketin 3A26 net satışları bir önceki yılın aynı dönemine göre %26.3 düşüşle 802.5 milyon TL düzeyinde gerçekleşmiştir.

Çeyreklik FAVÖK marjı bir önceki çeyreğe göre 0.45 puan düşüş kaydetti. Çeyreklik FAVÖK 28.7 milyon TL olurken çeyreklik FAVÖK marjı %3.57 düzeyinde gerçekleşti. (Önceki çeyrek %6, geçen yıl aynı çeyrek %6.57)

Şirketin net nakit pozisyonu bulunmaktadır.

Son çeyrekte toplam borç içerisinde finansal borçların payı azaltmıştır. Önceki çeyrek %4 düzeyinde olan finansal borç toplam borç oranı %3 düzeyine gerilemiştir.

Çeyreklik FAVÖK (Mn TL)

Çeyreklik Net Kar / Zarar (Mn TL)


Özet Bilanço (Mn TL)	2024/12	2025/12	2025/03	2026/03	Yıl. Değ. (%)	Dikey (%)
Dönen Varlıklar	2,171	2,330	1,798	2,077	15.5	20.0
Nakit ve Nakit Benzerleri	112	274	222	202	-9.0	1.9
Finansal Yatırımlar	246	481	172	117	-31.8	1.1
Ticari Alacaklar	321	560	698	834	19.6	8.0
Stoklar	1,152	617	515	503	-2.2	4.8
Duran Varlıklar	7,388	8,334	6,175	8,324	34.8	80.0
Ticari Alacaklar	0	0	0	0	a.d.	0.0
Finansal Yatırımlar	331	280	278	333	20.0	3.2
Maddi Duran Varlıklar	2,780	2,811	2,320	2,782	19.9	26.7
Maddi Olmayan Duran Varlıklar	4	3	3	3	15.9	0.0
Toplam Varlıklar (Aktifler)	9,559	10,663	7,973	10,402	30.5	100.0
Kısa Vadeli Yükümlülükler	320	402	270	296	9.6	2.8
Kısa Vadeli Borçlanmalar	44	57	41	50	22.5	0.5
Uzun Vadeli Borçlanmaların Kısa Vadeli Kısım.	2	2	3	2	-35.5	0.0
Ticari Borçlar	130	106	87	110	27.3	1.1
Uzun Vadeli Yükümlülükler	931	1,246	824	1,288	56.3	12.4
Finansal Borçlar	3	3	3	3	-2.8	0.0
Ticari Borçlar	0	0	0	0	a.d.	0.0
Toplam Yükümlülükler	1,250	1,648	1,094	1,584	44.8	15.2
Özkaynaklar	8,309	9,016	6,880	8,818	28.2	84.8
Ödenmiş Sermaye	130	390	130	390	200.0	3.7
Geri Alınmış Paylar (-)	19	21	16	36	125.8	0.3
Geçmiş Yıllar Karları veya Zararları	-1,706	-2,453	-1,934	-2,969	53.5	-28.5
Net Dönem Karı veya Zararı	-585	-516	-88	-174	98.4	-1.7
Toplam Kaynaklar	9,559	10,663	7,973	10,402	30.5	100.0
Özet Gelir Tablosu (Mn TL)	2024/12	2025/12	2025/03	2026/03	Yıl. Değ. (%)	Dikey (%)
Net Satışlar	3,736	3,259	1,089	802	-26.3	100.0
Satışların Maliyeti	3,128	2,744	949	715	-24.7	89.1
Brüt Kâr (Zarar)	608	514	140	88	-37.5	10.9
Faaliyet Giderleri (-)	372	355	97	94	-3.8	11.7
Net Esas Faaliyet Kârı (Zararı)	235	159	43	-6	a.d.	-0.8
FAVÖK	330	266	72	29	-59.9	3.6
Esas Faaliyetlerden Gelir/Gider (Net)	78	76	24	17	-29.2	2.1
Özkaynak Yön. Değer. Yatırımlardan Kar	83	-111	-9	-30	233.0	-3.8
Yatırım Faaliyetlerden Gelir/Gider (Net)	55	-13	33	29	-12.1	3.6
Net Finansman Gelir/Gider	-457	-338	-114	-120	5.3	-15.0
Finansman Öncesi Faaliyet Kârı (Zararı)	451	111	90	10	-89.1	1.2
Finansman Gelirleri	123	104	25	29	14.1	3.6
Finansman Giderleri (-)	32	34	3	2	-12.9	0.3
Parasal Kazanç/ Kayıp	-548	-407	-137	-147	7.3	-18.3
Vergi Öncesi Kâr/Zarar	-6	-226	-24	-111	354.9	-13.8
Dönem Net Kârı veya Zararı	-585	-469	-115	-174	51.6	-21.7
Özet Nakit Akışı Tablosu (Mn TL)	2024/12	2025/12	2025/03	2026/03	Yıl. Değ. (%)	
İşletme Faaliy. Kaynaklanan Net Akışları	56	396	120	-501	a.d.	
Ticari Alacaklardaki Değişim	128	-183	-568	-285	-49.9	
Stoklardaki Azalışlar (Artışlar) İle İlgili Düzelt.	-136	590	594	113	-80.9	
Ticari Borçlardaki Artış (Azalış) ile İlgili Düzelt.	38	-33	-29	4	a.d.	
Yatırım Faaliy. Kullanılan Nakit Akışları	-335	-263	42	436	945.7	
Duran Varlık Alımından Kaynak. Nakit Çıkışları	0	0	5	4	-19.1	
Duran Varlık Satışından Kaynak. Nakit Girişleri	-247	-61	0	0	a.d.	
Alınan Temettüleri	0	0	0	0	a.d.	
Finansman Faaliy. Kaynaklanan Nakit Akışları	-10	4	5	-7	a.d.	
Borçlanmadan Kaynaklanan Nakit Girişler	0	4	5	-7	a.d.	
Borç Ödemelerine İlişkin Nakit Çıkışları	0	0	0	0	a.d.	
Ödenen Temettüleri	0	0	0	0	a.d.	
Nakit ve Nakit Benzer. Net Artış/Azalış	-289	137	167	-72	a.d.	

Finansal Rasyolar (Son 12 Aylık)	2024/12	2025/12	2025/03	2026/03
Likidite Oranları				
Cari Oran	6.8	5.8	6.7	7.0
Nakit Oran	112.0	187.9	145.6	107.8
Likit Oran	2.5	4.0	4.4	5.0
Faaliyet Oranları				
Alacak Devir Hızı	39.4	93.0	50.0	106.1
Stok Devir Hızı	84.8	72.0	81.1	78.3
Borç Devir Hızı	11.6	15.7	8.4	14.3
Net Nakit Döngüsü (Gün)	112.6	149.3	122.8	170.2
Karlılık Oranları				
Brüt Kar Marjı	16.3	15.8	12.8	10.9
FVÖK Marjı	-2.6	-9.1	-4.3	-17.1
FAVÖK Marjı	8.8	8.2	6.6	3.6
Vergi Öncesi Kar Marjı	-0.2	-6.9	-2.2	-13.8
Efektif Vergi Oranı	-10,313.6	-107.3	-371.0	-57.0
Net Kar Marjı	-15.7	-14.4	-10.5	-21.7
Özsermaye Karlılığı	-7.7	-5.4	-1.8	-2.2
Aktif Karlılık	-6.9	-4.6	-10.7	-5.8
Finansal Yapı				
Toplam Borç / Özsermaye	15.0	18.3	15.9	18.0
Toplam Borç / Aktif	13.1	15.5	13.7	15.2
Finansal Borçlar / Toplam Borçlar	4.0	3.7	4.2	3.5
Faiz Karşılama Oranı	-0.2	-6.7	-9.2	-47.9
Yabancı Para Net Pozisyonu (Mn TL)	171.9	601.0	603.7	665.3
Yabancı Para Net Pozisyonu / FAVÖK	52.1	226.1	225.5	298.3
Net Borç (Mn TL)	-303.3	-690.2	-343.5	-261.5
Net Borç / FAVÖK	-0.9	-2.6	-1.3	-1.2

Sektör Analizi

Hisse Kodu	Hisse Fiyatı	PD (Mn TL)	PD (Mn USD)	Özkaynak (Mn TL)	Toplam Aktif (Mn TL)	Değerleme Oranları (%)				Karlılık Oranları (%)			
						FD / Satışlar	FD / FAVÖK	F/K	PD / DD	Net Kar / Zarar Marjı	Net Borç / FAVÖK	Aktif Büyümesi	Özkaynak Karlılığı
KONKA	13.99	5,456	118	8,818	10,402	1.75	23.30		0.62	-21.65	-1.17	30.46	-2.21
LILAK	36.50	21,535	467	16,817	21,142	1.31	6.83	13.78	1.28	-4.46	-1.88	25.86	-0.98
BARMA	73.10	19,189	417	4,752	14,715	7.39	47.65		4.04	-1.86	13.31	56.33	-0.49
GIPTA	70.80	9,346	203	3,548	4,274	3.19	18.22	53.44	2.63	-54.91	-4.93	23.49	-3.32
PRZMA	48.02	3,719	81	577	740	32.72	1,135.74		6.45	-103.17	5.43	56.04	-2.75
KAPLM	663.00	13,260	288	1,982	2,946	5.75			6.69	-13.49		13.68	-5.50
TEZOL	17.44	8,720	189	6,529	8,054	1.37	18.99	58.11	1.34	-7.76	-3.18	30.99	-2.04
KARTN	122.50	9,188	199	2,531	4,414	2.72			3.63	-19.43		12.88	-7.75
ALKA	9.55	7,019	152	2,210	3,810	2.61	53.79		3.18	-11.99	1.48	33.60	-3.91
MNDTR	5.84	6,126	133	7,935	13,431	0.45	11.36		0.77	-1.52	1.54	18.51	-0.82
DURDO	5.20	2,600	56	1,566	3,261	1.25	11.69		1.66	-9.69	2.29	27.25	-4.45
BAKAB	47.08	3,390	74	3,081	6,530	0.67	9.43		1.10	2.75	1.44	27.68	1.67
VKING	25.60	1,075	23	-98	4,714	5.45				-85.45		73.78	
Kağıt Ürünleri						5.75	11.91	14.11	2.18	-5.11		30.84	-5.73

Sektör Analizi tablosunda yer alan şirketler halka açık piyasa değerlerine göre sıralanmış ve bu sıralamaya göre ilk 20 şirket gösterilmiştir.

Teknik Seviyeler	Değer (TL)	Uzaklık
Son Kapanış 13.99 TL		
1.Destek	13.77	-1.5%
2.Destek	13.56	-3.1%
PİVOT	14.03	0.3%
1.Direnç	14.24	1.8%
2.Direnç	14.50	3.6%

Ortalama İşlem Hacmi	Değer (Mn TL)	Son Gün Hacim Ortalamasının
Son Gün	43	
Son 1 Hafta	31	36.8% üstünde
Son 1 Ay	42	1.2% üstünde
Son 3 Ay	75	-43.0% altında
Son 1 Yıl	52	-17.0% altında

Fibonacci Düzeltme Seviyeleri	Fibo Seviyesi (TL)	Kapanışın Fibo Seviyesine Uzaklığı
0.00%	18.33	-23.68%
23.60%	17.07	-18.04%
38.20%	16.29	-14.12%
50.00%	15.67	-10.72%
61.80%	15.04	-6.98%
78.60%	14.14	-1.06%
100.00%	13.00	7.62%

Hareketli Ortalama	Değer (TL)	Yönü	Son Sinyal	Son Sinyal Tarihi	Son Sinyal Fiyatı	Son Kapanış Durum
5 Günlük Ort.	14.49	AŞAĞI	ALIŞ	08.06.26	14.48	-3.4%
20 Günlük Ort.	14.72	AŞAĞI	ALIŞ	03.06.26	15.28	-5.0%
50 Günlük Ort.	15.76	AŞAĞI	ALIŞ	12.05.26	15.56	-11.2%
100 Günlük Ort.	15.53	AŞAĞI	ALIŞ	13.05.26	15.11	-9.9%
200 günlük Ort.	15.55	AŞAĞI	ALIŞ	08.06.26	14.94	-10.1%

Teknik Göstergeler	Değer	Yön	Son Gün Sinyal Var mı?	Yorum
RSI	36.05	AŞAĞI		
MOM	94.46	AŞAĞI		
MACD	-0.39	AŞAĞI		0 Referans çizgisi altında.
CCI	-118.63	AŞAĞI		
ADX	25.21	YUKARI		

Teknik Değerlendirme	Trend Yönü	Trend Gücü	*TTS	Sinyal	Trend Değiş. Tarihi	Değ. Fiyat
	AŞAĞI	-3 (ORTA)	15.17		11.06.26	14.89

Bu aşamada mevcut trendin yönünü AŞAĞI, trendin gücünü de -3 (ORTA) olarak değerlendirmekteyiz. Bu bağlamda 15.17 trend takip seviyesinin altında kalınabildiği sürece aşağı yönlü trendin korunma eğiliminde olmasını beklemekteyiz. Olası yeni bir trend değişikliği için 15.17 trend takip seviyesinin yakından takip edilmesini önermekteyiz. Gün içinde olası geri çekilmelerde destek olarak sırasıyla 13.77 ve 13.56 seviyeleri, direnç olarak da 14.24 ve 14.50 yakından takip edilebilir.

*TTS : Trend Takip Seviyesi



Şirketten Haberler

KONKA	11.06.2026 16:26 Konya Kağıt Sanayi ve Ticaret A.Ş. KONKA.E işlem sırasında Pay Bazında Devre Kesici Uygulaması devreye girmiştir Haberin Devamı
KONKA	03.06.2026 15:52 Bera Holding A.Ş.,Konya Kağıt Sanayi ve Ticaret A.Ş. Bağlı Ortaklığımız Konya Kağıt Sanayi ve Ticaret A.Ş.'nin Özel Endüstri Bölgesi İmar Planı Onayı Hakkında Haberin Devamı
KONKA	03.06.2026 15:43 Konya Kağıt Sanayi ve Ticaret A.Ş. Konya Kağıt Sanayi ve Ticaret A.Ş. İzmir Özel Endüstri Bölgesi İlk İmar Planı Onayı Hakkında Haberin Devamı
KONKA	03.06.2026 11:09 Konya Kağıt Sanayi ve Ticaret A.Ş. Esas Sözleşme Haberin Devamı
KONKA	01.06.2026 17:36 Konya Kağıt Sanayi ve Ticaret A.Ş. 01.01.2026 - 31.12.2026 Hesap Dönemi Bağımsız Denetim Kuruluşu Seçiminin Tescili Haberin Devamı
KONKA	01.06.2026 17:35 Konya Kağıt Sanayi ve Ticaret A.Ş. 2025 Yılı Kar Payı Dağıtım Kararının Tescili Hakkında Haberin Devamı
KONKA	01.06.2026 17:34 Konya Kağıt Sanayi ve Ticaret A.Ş. Bedelsiz Sermaye Artırımına İlişkin Esas Sözleşme Tescili Haberin Devamı
KONKA	01.06.2026 17:34 Konya Kağıt Sanayi ve Ticaret A.Ş. Kayıtlı Sermaye Tavan Artırımı ve Geçerlilik Süresine İlişkin Genel Kurul Kararının Tescili Hakkında Haberin Devamı
KONKA	01.06.2026 17:13 Konya Kağıt Sanayi ve Ticaret A.Ş. 2025 Yılı Olağan Genel Kurul Kararlarının Tescili Hakkında Haberin Devamı
KONKA	22.05.2026 16:43 Konya Kağıt Sanayi ve Ticaret A.Ş. 01.01.2026 - 31.12.2026 Hesap Dönemi Bağımsız Denetim Kuruluşu Seçiminin Genel Kurulca Onaylanması Hk Haberin Devamı
KONKA	22.05.2026 16:31 Konya Kağıt Sanayi ve Ticaret A.Ş. Kayıtlı Sermaye Tavan Artırımı ve Geçerlilik Süresinin Genel Kurulca Onaylanması Haberin Devamı
KONKA	22.05.2026 16:30 Konya Kağıt Sanayi ve Ticaret A.Ş. Kar Payı Dağıtım İşlemlerine İlişkin Bildirim Hk Haberin Devamı

VAKIF YATIRIM MENKUL DEĞERLER A.Ş.

Akat Mah. Ebulula Mardin Cad. No:18 Park Maya Sitesi F-2/A Blok Beşiktaş 34335 İSTANBUL

Genel Müdürlük Telefon : 0 212 352 35 77

Müşteri Hizmetleri : 0 850 222 7772

www.vakifyatirim.com.tr www.vakiffx.com www.vkyanaliz.com

E-Posta : musterihizmetleri@vakifyatirim.com.tr

**Yasal Uyarı**

Burada yer alan yatırım bilgi, yorum ve tavsiyeleri yatırım danışmanlığı kapsamında değildir. Yatırım danışmanlığı hizmeti; aracı kurumlar, portföy yönetim şirketleri, mevduat kabul etmeyen bankalar ile müşteri arasında imzalanacak yatırım danışmanlığı sözleşmesi çerçevesinde kişilerin risk ve getiri tercihleri dikkate alınarak kişiye özel olarak sunulmaktadır. Burada yer alan yorum ve tavsiyeler ise genel niteliktedir, yorum ve tavsiyede bulunanların kişisel görüşlerine dayanmaktadır. Bu görüşler mali durumunuz ile risk ve getiri tercihlerinize uygun olmayabilir ve hiçbir şekilde alış veya satış yapılması yönünde yönlendirme olarak değerlendirilmemelidir. Vakıf Yatırım, bu bilgilerin doğru, eksiksiz ve değişmez olduğunu garanti etmemektedir. Bu nedenle, bu bültenden elde edilen bilgilere dayanılarak hareket etmeden önce, bilgilerin doğruluğunu teyit etmeniz gerekmektedir ve sadece burada yer alan bilgilere dayanılarak yatırım kararı verilmesi beklentilerinize uygun sonuçlar doğurmayabilir. Rapor'da yer alan tüm veriler, Financial Information News Network (FINNET Elektronik Yayıncılık Data İletişim San. Tic. Ltd. Sti.) sağlayıcısından elde edilmiştir.

Bu bülten sadece genel bilgilendirme amacı ile hazırlanmıştır. Bültende kullanılan bilgilerden, kaynaklardaki hata ve eksikliklerden ve bilgilerin kullanılması sonucunda yatırımcıların uğrayabilecekleri doğrudan ve/veya dolaylı zararlardan, kar yoksunluğundan, manevi zararlardan ve üçüncü kişilerin uğrayabileceği zararlardan dolayı Vakıf Yatırım hiçbir şekilde sorumlu tutulamaz.

Buradaki içeriğin hiçbir bölümü Vakıf Yatırım'ın yazılı izni olmadan değiştirilmez, kopyalanamaz ve alıntı yapılamaz. İçerik tamamen ya da kısmen yalnızca Vakıf Yatırım tarafından ya da Vakıf Yatırım'ın yazılı izni ile kullanılabilir.