Kron Teknoloji / KRONT

Sektör	İletişim ve Savunma
Kayıtlı Sermaye (Mn TL)	500
Ödenmiş Sermaye (Mn TL)	171
BİST Pazarı	Ana Pazar
Dahil Olduğu Ulusal Endeksler	-
Endeks Ağırlığı (XU100)	-
Halka Arz Tarihi	16/05/2011
Halka Açıklık Oranı	56.0%
Fiili Dolaşım Oranı	65.2%

Ortaklık Yapısı

Ortak Adı	Pay (%)	Pay Tutarı (Mn TL)
DİĞER	62.00	106.16
LÜTFİ YENEL	17.62	30.16
ZEYNEP YENEL ONURSAL	13.00	22.26

Piyasa Değeri (PD)

	2023/03	2024/03	2025/03	2026/03	Son Veri
Fiyat (TL)	5.25	10.65	8.38	19.69	19.38
Fiyat (USD)	0.27	0.33	0.22	0.44	0.42
Piyasa Değeri (Mn TL)	898	1,824	1,434	3,371	3,318
Piyasa Değeri (Mn USD)	47	57	38	76	72
Ort. İşlem Hacim (Son 3 Ay)					75

Hisse Performansı

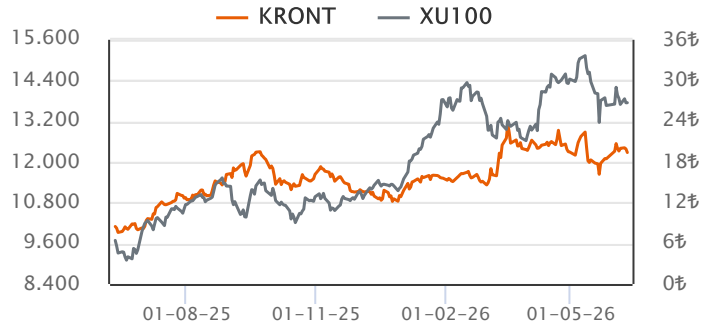

Performans	Günlük	Haftalık	1Ay	Yılbaşı	12Ay
Mutlak %	-2.66	-3.10	-10.94	50.58	124.31
Rölatif %	-2.68	-1.54	-2.40	23.38	57.64

Değerleme Oranları

Çarpanlar	2023/03	2024/03	2025/03	2026/03	Son Veri
Firma Değeri/Satışlar	2.85	3.77	3.38	6.05	5.96
Sektör Ort.	*1.58*	*2.30*	*3.33*	*2.17*	*1.43*
Firma Değeri/FAVÖK	11.40	10.45	18.86	14.25	14.03
Sektör Ort.	*7.73*	*11.37*	*13.77*	*29.52*	*18.34*
Fiyat/Kazanç		27.28		26.01	25.60
Sektör Ort.	*9.65*	*18.97*	*26.09*	*44.39*	*17.35*
PD/DD	7.79	5.47	3.33	4.09	4.02
Sektör Ort.	*2.76*	*2.71*	*3.59*	*2.80*	*2.57*
Hisse Başına Kar (TL)		0.78		0.76	0.76

Özet Finansal Bilgiler

Mn TL	2022/03	2023/03	2024/03	2025/03	2026/03
Dönen Varlıklar	76	128	293	324	412
Duran Varlıklar	67	108	276	515	903
Toplam Aktifler	143	236	569	839	1,315
Özkaynak (Ana Ortaklık)	79	115	334	430	825
Net Borç	3	28	-15	56	-30
Net Satış Gelirleri	17	57	92	122	137
Brüt Kâr	14	48	75	113	125
FAVÖK	-2	-3	12	40	59
Net K/Z (Ana Ortaklık)	3	-28	-28	20	3

Finansal Rasyolar

%	2022/03	2023/03	2024/03	2025/03	2026/03
Net Satışlar Büyüme	63.1	243.0	60.1	32.9	12.6
Sektör Ort.	*34.4*	*218.6*	*84.5*	*17.9*	*28.0*
FAVÖK Değ.	148.0	317.9	113.0	-54.4	196.7
Sektör Ort.	*70.5*	*3,434.4*	*162.1*	*211.3*	*252.8*
Net Kâr/Zarar Değ.	7.6				-84.3
Sektör Ort.	*98.3*	*229.9*	*-50.3*	*94.6*	*169.4*
Brüt Kar Marjı	83.5	84.0	82.2	92.6	91.2
Sektör Ort.	*35.7*	*27.6*	*25.5*	*34.1*	*31.7*
FAVÖK Marjı	-11.5	-4.9	13.5	32.8	43.0
Sektör Ort.	*2.6*	*5.9*	*10.7*	*24.9*	*-5.7*
Net Kâr/Zarar Marjı	16.0	-49.4	-31.0	16.8	2.3
Sektör Ort.	*32.5*	*35.3*	*-1.7*	*-47.4*	*-317.7*
Toplam Borçlar Değ.	65.5	88.7	96.2	73.4	19.8
Sektör Ort.	*51.0*	*86.6*	*94.8*	*45.3*	*194.0*
Net Borç Değ.	-75.7	990.8			
Sektör Ort.	*129.8*	*240.4*	*110.0*	*24.2*	*356.5*
Net Borç/FAVÖK	0.1	0.3	-0.1	0.7	-0.1
Sektör Ort.	*2.0*	*0.9*	*-1.1*	*1.0*	*1.7*
Aktif Büyümesi	45.3	64.8	141.7	47.4	56.7
Sektör Ort.	*42.1*	*53.9*	*110.9*	*48.6*	*78.2*
Özkaynak Büyüme	32.3	45.6	189.1	29.0	91.7
Sektör Ort.	*43.2*	*49.9*	*155.7*	*49.2*	*50.5*
Özkaynak Kârlılığı	50.7	-42.3	29.8	-1.8	20.7
Sektör Ort.	*-6.2*	*-5.1*	*35.1*	*-58.0*	*8.4*
Aktif Kârlılığı	29.2	-21.8	16.6	-1.0	12.0
Sektör Ort.	*13.8*	*-0.2*	*7.8*	*-5.3*	*6.2*
Temettü Verimi					
Sektör Ort.	*0.4*	*0.5*	*0.2*	*0.1*	*0.2*

Finansal Analiz

Çeyreklik net kar 3.2 milyon TL düzeyinde gerçekleşti. (Geçen yıl aynı dönem 20.5 TL net kar.)

% 96.5 Çeyreklik net kar bir önceki çeyreğe göre azalış kaydetti.

Çeyreklik net satışlar 137.3 milyon TL düzeyinde gerçekleşti. (Geçen yıl aynı dönem 121.9 milyon TL)

Son çeyrekte net satışlarının bir önceki çeyreğe göre %29.0 düşüş kaydettiği gözlenirken, şirketin 3A26 net satışları bir önceki yılın aynı dönemine göre %12.6 yükselişle 137.3 milyon TL düzeyinde gerçekleşmiştir.

Çeyreklik FAVÖK marjı bir önceki çeyreğe göre 0.07 puan düşüş kaydetti.

Çeyreklik FAVÖK 59.1 milyon TL olurken çeyreklik FAVÖK marjı %43.04 düzeyinde gerçekleşti. (Önceki çeyrek %47, geçen yıl aynı çeyrek %32.84)

Şirketin net nakit pozisyonu bulunmaktadır.

Son çeyrekte toplam borç içerisinde finansal borçların payı artmıştır. Önceki çeyrek %18 düzeyinde olan finansal borç toplam borç oranı %19 düzeyine yükselmiştir.

Çeyreklik FAVÖK (Mn TL)

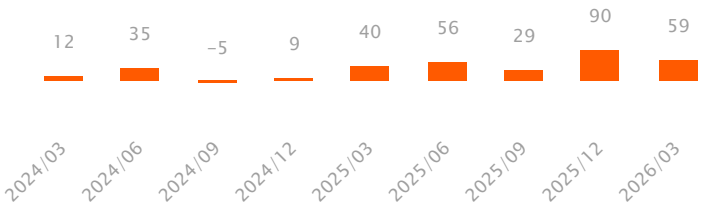

Çeyreklik Net Kar / Zarar (Mn TL)

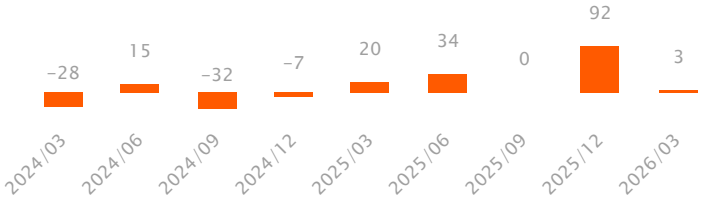

Özet Bilanço (Mn TL)	2024/12	2025/12	2025/03	2026/03	Yıl. Değ. (%)	Dikey (%)
Dönen Varlıklar	**365**	**438**	**324**	**412**	**27.3**	**31.3**
Nakit ve Nakit Benzerleri	107	134	48	124	161.8	9.5
Finansal Yatırımlar	0	0	0	0	a.d.	0.0
Ticari Alacaklar	212	279	242	224	-7.3	17.1
Stoklar	2	4	4	5	12.4	0.4
Duran Varlıklar	**569**	**863**	**515**	**903**	**75.2**	**68.7**
Ticari Alacaklar	0	0	0	0	a.d.	0.0
Finansal Yatırımlar	6	7	5	6	29.5	0.5
Maddi Duran Varlıklar	14	13	12	12	3.3	0.9
Maddi Olmayan Duran Varlıklar	483	782	452	836	84.8	63.6
Toplam Varlıklar (Aktifler)	**934**	**1,301**	**839**	**1,315**	**56.7**	**100.0**
Kısa Vadeli Yükümlülükler	**308**	**357**	**309**	**376**	**21.8**	**28.6**
Kısa Vadeli Borçlanmalar	63	50	66	54	-18.3	4.1
Uzun Vadeli Borçlanmaların Kısa Vadeli Kısım.	14	14	11	18	62.6	1.4
Ticari Borçlar	15	13	15	15	3.9	1.2
Uzun Vadeli Yükümlülükler	**127**	**130**	**100**	**114**	**13.8**	**8.7**
Finansal Borçlar	35	23	26	22	-16.8	1.7
Ticari Borçlar	0	0	0	0	a.d.	0.0
Toplam Yükümlülükler	**435**	**487**	**409**	**490**	**19.8**	**37.3**
Özkaynaklar	**499**	**814**	**430**	**825**	**91.7**	**62.7**
Ödenmiş Sermaye	86	171	86	171	100.0	13.0
Geri Alınmış Paylar (-)	0	0	0	0	a.d.	0.0
Geçmiş Yıllar Karları veya Zararları	230	191	146	345	135.9	26.2
Net Dönem Karı veya Zararı	-56	162	16	3	-79.4	0.2
Toplam Kaynaklar	**934**	**1,301**	**839**	**1,315**	**56.7**	**100.0**

Özet Gelir Tablosu (Mn TL)	2024/12	2025/12	2025/03	2026/03	Yıl. Değ (%)	Dikey (%)
Net Satışlar	**411**	**537**	**122**	**137**	**12.6**	**100.0**
Satışların Maliyeti	61	52	9	12	33.6	8.8
Brüt Kâr (Zarar)	**350**	**485**	**113**	**125**	**10.9**	**91.2**
Faaliyet Giderleri (-)	371	341	90	92	1.5	66.9
Net Esas Faaliyet Kârı (Zararı)	**-22**	**143**	**22**	**33**	**48.7**	**24.3**
FAVÖK	**51**	**215**	**40**	**59**	**47.6**	**43.0**
Esas Faaliyetlerden Gelir/Gider (Net)	34	60	22	13	-40.9	9.5
Özkaynak Yön. Değer. Yatırımlardan Kar	0	0	0	0	a.d.	0.0
Yatırım Faaliyetlerden Gelir/Gider (Net)	4	8	2	3	50.0	2.2
Net Finansman Gelir/Gider	-73	-78	-22	-31	40.9	-22.6
Finansman Öncesi Faaliyet Kârı (Zararı)	**16**	**211**	**46**	**50**	**8.3**	**36.2**
Finansman Gelirleri	27	32	6	3	-38.2	2.5
Finansman Giderleri (-)	23	26	8	5	-35.7	3.7
Parasal Kazanç/ Kayıp	-77	-84	-19	-30	53.7	-21.7
Vergi Öncesi Kâr/Zarar	**-57**	**134**	**24**	**18**	**-24.5**	**13.3**
Dönem Net Kârı veya Zararı	**-56**	**147**	**20**	**3**	**-84.3**	**2.3**

Özet Nakit Akışı Tablosu (Mn TL)	2024/12	2025/12	2025/03	2026/03	Yıl. Değ (%)
İşletme Faaliy. Kaynaklanan Net Akışları	**203**	**230**	**-11**	**75**	**a.d.**
Ticari Alacaklardaki Değişim	142	-35	-65	59	a.d.
Stoklardaki Azalışlar (Artışlar) İle İlgili Düzelt.	1	-2	-3	0	-85.6
Ticari Borçlardaki Artış (Azalış) ile İlgili Düzelt.	8	-4	1	2	49.7
Yatırım Faaliy. Kullanılan Nakit Akışları	**-204**	**-262**	**-71**	**-75**	**5.4**
Duran Varlık Alımından Kaynak. Nakit Çıkışları	9	3	1	1	-41.9
Duran Varlık Satışından Kaynak. Nakit Girişleri	0	0	0	0	a.d.
Alınan Temettüler	0	0	0	0	a.d.
Finansman Faaliy. Kaynaklanan Nakit Akışları	**-14**	**59**	**9**	**3**	**-72.3**
Borçlanmadan Kaynaklanan Nakit Girişler	63	34	42	50	18.0
Borç Ödemelerine İlişkin Nakit Çıkışları	55	51	28	44	57.2
Ödenen Temettüler	0	0	0	0	a.d.
Nakit ve Nakit Benzer. Net Artış/Azalış	**-11**	**31**	**-71**	**5**	**a.d.**

Finansal Rasyolar (Son 12 Aylık)	2024/12	2025/12	2025/03	2026/03
Likidite Oranları				
Cari Oran	1.2	1.2	1.0	1.1
Nakit Oran	34.7	37.5	15.4	33.1
Likit Oran	1.1	1.2	1.0	1.0
Faaliyet Oranları				
Alacak Devir Hızı	146.3	145.8	148.0	138.8
Stok Devir Hızı	11.2	23.0	16.5	22.6
Borç Devir Hızı	63.0	99.0	91.9	98.7
Net Nakit Döngüsü (Gün)	94.5	69.7	72.6	62.7
Karlılık Oranları				
Brüt Kar Marjı	85.2	90.3	92.6	91.2
FVÖK Marjı	-14.7	23.7	21.7	14.5
FAVÖK Marjı	12.5	40.1	32.8	43.0
Vergi Öncesi Kar Marjı	-13.8	25.0	19.8	13.3
Efektif Vergi Oranı	1.4	-9.7	15.0	82.3
Net Kar Marjı	-13.6	27.4	16.8	2.3
Özsermaye Karlılığı	-11.8	22.4	5.4	0.5
Aktif Karlılık	-6.8	13.1	-1.0	12.0
Finansal Yapı				
Toplam Borç / Özsermaye	87.2	59.8	95.0	59.4
Toplam Borç / Aktif	46.6	37.4	48.7	37.3
Finansal Borçlar / Toplam Borçlar	25.9	17.7	25.4	19.3
Faiz Karşılama Oranı	-2.4	5.2	3.0	3.6
Yabancı Para Net Pozisyonu (Mn TL)	191.5	205.4	58.0	81.4
Yabancı Para Net Pozisyonu / FAVÖK	373.1	95.4	73.4	34.7
Net Borç (Mn TL)	5.6	-47.7	56.4	-30.0
Net Borç / FAVÖK	0.1	-0.2	0.7	-0.1

Sektör Analizi

Hisse Kodu	Hisse Fiyatı	PD (Mn TL)	PD (Mn USD)	Özkaynak (Mn TL)	Toplam Aktif (Mn TL)	Değerleme Oranları (%)				Karlılık Oranları (%)			
						FD / Satışlar	FD / FAVÖK	F/K	PD / DD	Net Kar / Zarar Marjı	Net Borç / FAVÖK	Aktif Büyümesi	Özkaynak Karlılığı
KRONT	19.38	3,318	72	825	1,315	5.96	14.03	25.60	4.02	2.35	-0.13	56.69	0.51
ASELS	376.75	1,717,980	37,321	281,074	485,019	9.41	35.34	52.84	6.11	16.15	0.45	79.61	2.53
ALTNY	15.97	15,970	347	5,034	10,890	6.24	30.67	583.82	3.17	-9.70	3.27	48.57	-1.22
KAREL	11.72	9,445	205	1,104	15,240	0.81	10.79		8.55	-5.06	4.01	28.44	-17.02
SDTTR	234.30	13,589	295	2,690	4,529	5.74	34.89	111.37	5.05	2.75	1.06	43.07	0.60
MOBTL	15.43	15,816	344	8,958	14,234	1.12	18.79	22.03	1.77	1.36	2.63	38.42	0.80
PAPIL	14.61	3,013	65	428	739	30.14		1,085.06	7.04	-3,474.46		51.42	-26.32
FORTE	92.30	6,184	134	2,726	6,773	2.54	9.51	2.59	2.27	0.97	2.05	418.82	0.54
ALCTL	145.80	5,643	123	3,338	6,087	0.84	8.04		1.69	-0.69	-2.23	22.19	-0.21
NETAS	64.80	4,203	91	-356	9,998	0.52	18.80			-2.22	7.37	37.50	
ONRYT	67.50	4,241	92	2,818	3,814	4.06	42.72		1.50	-25.75	-1.87	35.96	-1.70
İletişim ve Savunma						9.23	18.34	17.35	2.57	13.67		74.37	13.96

Sektör Analizi tablosunda yer alan şirketler halka açık piyasa değerlerine göre sıralanmış ve bu sıralamaya göre ilk 20 şirket gösterilmiştir.

Kron Teknoloji

11.06.2026

Teknik Seviyeler Son Kapanış 19.38 TL	Değer (TL)	Uzaklık
1.Destek	19.13	-1.3%
2.Destek	18.89	-2.5%
PİVOT	19.63	1.3%
1.Direnç	19.87	2.5%
2.Direnç	20.37	5.1%

Ortalama İşlem Hacmi	Değer (Mn TL)	Son Gün Hacim Ortalamasının
Son Gün	50	
Son 1 Hafta	46	7.9% üstünde
Son 1 Ay	67	-25.4% altında
Son 3 Ay	75	-33.7% altında
Son 1 Yıl	55	-8.9% altında

Fibonacci Düzeltme Seviyeleri	Fibo Seviyesi (TL)	Kapanışın Fibo Seviyesine Uzaklığı
0.00%	24.86	-22.04%
23.60%	22.29	-13.06%
38.20%	20.71	-6.42%
50.00%	19.43	-0.26%
61.80%	18.14	6.84%
78.60%	16.32	18.75%
100.00%	13.99	38.53%

Hareketli Ortalama	Değer (TL)	Yönü	Son Sinyal	Son Sinyal Tarihi	Son Sinyal Fiyatı	Son Kapanış Durum
5 Günlük Ort.	19.79	AŞAĞI	SATIŞ	10.06.26	19.70	-2.1%
20 Günlük Ort.	19.22	AŞAĞI	SATIŞ	10.06.26	19.48	0.8%
50 Günlük Ort.	19.95	YUKARI	SATIŞ	01.06.26	19.14	-2.9%
100 Günlük Ort.	18.32	YUKARI	SATIŞ	25.05.26	18.15	5.8%
200 günlük Ort.	16.82	YUKARI	SATIŞ	22.05.26	16.34	15.3%

Teknik Göstergeler	Değer	Yön	Son Gün Sinyal Var mı?	Yorum
RSI	49.29	AŞAĞI	SATIŞ	Satış sinyali gözleniyor.
MOM	104.81	AŞAĞI		
MACD	0.01	AŞAĞI		0 Referans çizgisi üzerinde.
CCI	25.35	AŞAĞI		
ADX	16.01	AŞAĞI		

Teknik Değerlendirme

Trend Yönü	Trend Gücü	*TTS	Sinyal	Trend Değiş. Tarihi	Değ. Fiyat
YUKARI	+ 3 (ORTA)	18.06		01.06.26	18.60

Bu aşamada mevcut trendin yönünü YUKARI, trendin gücünü de + 3 (ORTA) olarak değerlendirmekteyiz. Bu bağlamda 18.06 trend takip seviyesi üzerinde kalınabildiği sürece yukarı yönlü trendin korunma eğiliminde olmasını beklemekteyiz. Olası yeni bir trend değişikliği için 18.06 trend takip seviyesinin yakından takip edilmesini önermekteyiz. Gün içinde olası geri çekilmelerde destek olarak sırasıyla 19.13 ve 18.89 seviyeleri, direnç olarak da 19.87 ve 20.37 yakından takip edilebilir.

*TTS : Trend Takip Seviyesi

Şirketten Haberler

KRONT	**09.06.2026 15:15 Kron Teknoloji A.Ş.** Esas Sözleşme Haberin Devamı
KRONT	**21.05.2026 17:20 Kron Teknoloji A.Ş.** KRONT.E işlem sırasında Pay Bazında Devre Kesici Uygulaması devreye girmiştir Haberin Devamı
KRONT	**13.05.2026 12:36 Kron Teknoloji A.Ş.** KRONT.E işlem sırasında Pay Bazında Devre Kesici Uygulaması devreye girmiştir Haberin Devamı
KRONT	**13.05.2026 10:06 Kron Teknoloji A.Ş.** KRONT.E işlem sırasında Pay Bazında Devre Kesici Uygulaması devreye girmiştir Haberin Devamı
KRONT	**12.05.2026 10:02 Kron Teknoloji A.Ş.** KRONT.E işlem sırasında Pay Bazında Devre Kesici Uygulaması devreye girmiştir Haberin Devamı
KRONT	**11.05.2026 23:11 Kron Teknoloji A.Ş.** Yatırımcı Sunumu (Düzeltme) Haberin Devamı
KRONT	**11.05.2026 23:01 Kron Teknoloji A.Ş.** Faaliyet Raporu Haberin Devamı
KRONT	**11.05.2026 19:40 Kron Teknoloji A.Ş.** 2026 1Ç Yatırımcı Sunumu Haberin Devamı
KRONT	**11.05.2026 19:40 Kron Teknoloji A.Ş.** Sorumluluk Beyanı Haberin Devamı
KRONT	**11.05.2026 19:39 Kron Teknoloji A.Ş.** Faaliyet Raporu Haberin Devamı
KRONT	**11.05.2026 19:39 Kron Teknoloji A.Ş.** Finansal Rapor Haberin Devamı
KRONT	**04.05.2026 10:53 Kron Teknoloji A.Ş.** KRONT.E işlem sırasında Pay Bazında Devre Kesici Uygulaması devreye girmiştir Haberin Devamı

VAKIF YATIRIM MENKUL DEĞERLER A.Ş.
Akat Mah. Ebulula Mardin Cad. No:18 Park Maya Sitesi F-2/A Blok Beşiktas 34335 İSTANBUL
Genel Müdürlük Telefon : 0 212 352 35 77
Müşteri Hizmetleri : 0 850 222 7772
www.vakifyatirim.com.tr www.vakiffx.com www.vkyanaliz.com
E-Posta : musterihizmetleri@vakifyatirim.com.tr

Yasal Uyarı

Burada yer alan yatırım bilgi, yorum ve tavsiyeleri yatırım danışmanlığı kapsamında değildir. Yatırım danışmanlığı hizmeti; aracı kurumlar, portföy yönetim şirketleri, mevduat kabul etmeyen bankalar ile müşteri arasında imzalanacak yatırım danışmanlığı sözleşmesi çerçevesinde kişilerin risk ve getiri tercihleri dikkate alınarak kişiye özel olarak sunulmaktadır. Burada yer alan yorum ve tavsiyeler ise genel niteliktedir, yorum ve tavsiyede bulunanların kişisel görüşlerine dayanmaktadır. Bu görüşler mali durumunuz ile risk ve getiri tercihlerinize uygun olmayabilir ve hiçbir şekilde alış veya satış yapılması yönünde yönlendirme olarak değerlendirilmemelidir. Vakıf Yatırım, bu bilgilerin doğru, eksiksiz ve değişmez olduğunu garanti etmemektedir. Bu nedenle, bu bültenden elde edilen bilgilere dayanılarak hareket etmeden önce, bilgilerin doğruluğunu teyit etmeniz gerekmektedir ve sadece burada yer alan bilgilere dayanılarak yatırım kararı verilmesi beklentilerinize uygun sonuçlar doğurmayabilir. Rapor'da yer alan tüm veriler, Financial Information News Network (FİNNET Elektronik Yayıncılık Data İletişim San. Tic. Ltd. Sti.) sağlayıcısından elde edilmiştir.

Bu bülten sadece genel bilgilendirme amacı ile hazırlanmıştır. Bültende kullanılan bilgilerden, kaynaklardaki hata ve eksikliklerden ve bilgilerin kullanılması sonucunda yatırımcıların uğrayabilecekleri doğrudan ve/veya dolaylı zararlardan, kar yoksunluğundan, manevi zararlardan ve üçüncü kişilerin uğrayabileceği zararlardan dolayı Vakıf Yatırım hiçbir şekilde sorumlu tutulamaz.

Buradaki içeriğin hiçbir bölümü Vakıf Yatırım'ın yazılı izni olmadan değiştirilmez, kopyalanamaz ve alıntı yapılamaz. İçerik tamamen ya da kısmen yalnızca Vakıf Yatırım tarafından ya da Vakıf Yatırım'ın yazılı izni ile kullanılabilir.