

**Kristal Kola / KRSTL**

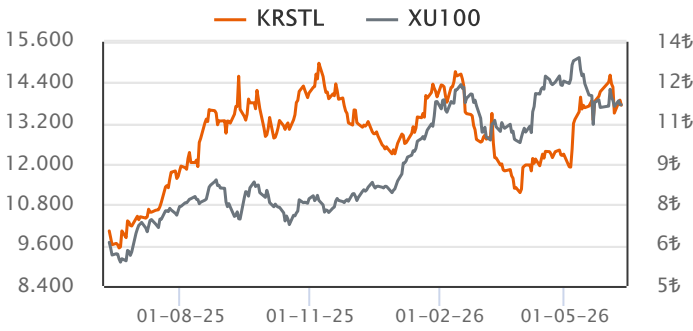
Sektör	İçecek
Kayıtlı Sermaye (Mn TL)	900
Ödenmiş Sermaye (Mn TL)	192
BİST Pazarı	Ana Pazar
Dahil Olduğu Ulusal Endeksler	-
Endeks Ağırlığı (XU100)	-
Halka Arz Tarihi	07/08/1997
Halka Açıklık Oranı	90.0%
Fiili Dolaşım Oranı	89.4%

**Ortaklık Yapısı**

Ortak Adı	Pay (%)	Pay Tutarı (Mn TL)
DİĞER	94.41	181.27
MAHMUT ERDOĞAN	5.59	10.73

**Piyasa Değeri (PD)**

	2023/03	2024/03	2025/03	2026/03	Son Veri
Fiyat (TL)	8.66	9.00	6.23	8.07	11.16
Fiyat (USD)	0.45	0.28	0.16	0.18	0.24
Piyasa Değeri (Mn TL)	1,663	1,728	1,196	1,549	2,143
Piyasa Değeri (Mn USD)	87	54	32	35	47
Ort. İşlem Hacim (Son 3 Ay)					116

**Hisse Performansı**


Performans	Günlük	Haftalık	1Ay	Yılbaşı	12Ay
Mutlak %	-1.67	-6.61	4.89	19.10	71.17
Rölatif %	-1.69	-5.11	14.95	-2.41	20.29

**Değerleme Oranları**

Çarpanlar	2023/03	2024/03	2025/03	2026/03	Son Veri
Firma Değeri/Satışlar	0.94	0.67	0.39	0.47	0.65
Sektör Ort.	0.47	0.82	1.01	1.08	1.25
Firma Değeri/FAVÖK	17.55	7.94	3.00	3.23	4.44
Sektör Ort.	3.86	5.57	6.42	6.24	7.25
Fiyat/Kazanç		202.53	5.44	5.51	7.63
Sektör Ort.	2.76	4.15	7.75	12.24	14.03
PD/DD	4.05	2.03	0.88	0.78	1.07
Sektör Ort.	2.07	2.48	2.31	1.89	1.96
Hisse Başına Kar (TL)		0.04	1.15	1.46	1.46

**Özet Finansal Bilgiler**

Mn TL	2022/03	2023/03	2024/03	2025/03	2026/03
Dönen Varlıklar	206	356	493	546	920
Duran Varlıklar	135	268	672	1,502	1,922
Toplam Aktifler	341	624	1,165	2,048	2,842
Özkaynak (Ana Ortaklık)	250	411	852	1,357	1,995
Net Borç	-22	-18	-10	98	32
Net Satış Gelirleri	89	435	604	727	844
Brüt Kâr	5	38	57	102	123
FAVÖK	0	36	52	100	138
Net K/Z (Ana Ortaklık)	3	-26	5	45	74

**Finansal Rasyolar**

%	2022/03	2023/03	2024/03	2025/03	2026/03
Net Satışlar Büyüme	108.2	386.9	38.7	20.5	16.0
Sektör Ort.	118.6	204.2	59.8	24.0	-4.5
FAVÖK Değ.			130.9	99.3	13.7
Sektör Ort.	149.3	1,662.9	74.5	27.4	11.3
Net Kâr/Zarar Değ.	198.3			839.1	65.1
Sektör Ort.	100.6	171.9	3.6	1,158.5	13.4
Brüt Kar Marjı	5.4	8.8	9.5	14.0	14.6
Sektör Ort.	30.7	21.1	26.7	25.6	21.1
FAVÖK Marjı	0.4	8.4	8.6	13.7	16.3
Sektör Ort.	14.6	6.1	19	13.1	9.5
Net Kâr/Zarar Marjı	3.5	-5.9	0.8	6.2	8.8
Sektör Ort.	4.8	-9.8	-4.6	-5.2	-20.6
Toplam Borçlar Değ.	79.1	134.1	46.9	120.3	22.5
Sektör Ort.	68.8	99.7	80.1	36.0	98.1
Net Borç Değ.					-67.5
Sektör Ort.	101.2	219.9	103.7	58.8	5.4
Net Borç/FAVÖK		-0.2	0.0	0.2	0.1
Sektör Ort.	1.8	1.8	0.3	45.3	2.8
Aktif Büyümesi	78.1	83.1	86.6	75.8	38.8
Sektör Ort.	66.0	67.6	125.1	49.7	47.3
Özkaynak Büyüme	77.9	64.6	107.2	59.4	47.0
Sektör Ort.	100.8	55.7	170.0	65.3	35.3
Özkaynak Karlılığı	6.5	-41.2	1.4	19.9	16.8
Sektör Ort.	7.7	12.1	24.0	7.8	0.7
Aktif Karlılığı	4.8	-28.2	1.0	13.7	11.5
Sektör Ort.	7.2	-2.8	8.9	4.2	0.7
Temettü Verimi					
Sektör Ort.	5.5	3.4	1.6	1.0	0.9

**Finansal Analiz**

Çeyreklik net kar 74.1 milyon TL düzeyinde gerçekleşti. (Geçen yıl aynı dönem 44.9 TL net kar.)

% 212.7 Çeyreklik net kar bir önceki çeyreğe göre artış kaydetti.

Çeyreklik net satışlar 843.9 milyon TL düzeyinde gerçekleşti. (Geçen yıl aynı dönem 727.3 milyon TL)

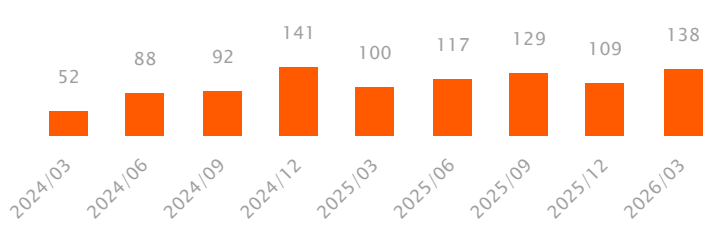
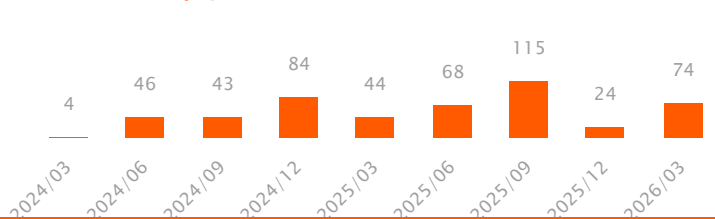
Son çeyrekte net satışlarının bir önceki çeyreğe göre %6.0 yükseliş kaydettiği gözlenirken, şirketin 3A26 net satışları bir önceki yılın aynı dönemine göre %16.0 yükselişle 843.9 milyon TL düzeyinde gerçekleşmiştir.

Çeyreklik FAVÖK marjı bir önceki çeyreğe göre 0.19 puan yükseliş kaydetti.

Çeyreklik FAVÖK 137.5 milyon TL olurken çeyreklik FAVÖK marjı %16.30 düzeyinde gerçekleşti. (Önceki çeyrek %14, geçen yıl aynı çeyrek %13.69)

Şirketin net borç pozisyonu bulunmaktadır.

Son çeyrekte toplam borç içerisinde finansal borçların payı azaltmıştır. Önceki çeyrek %16 düzeyinde olan finansal borç toplam borç oranı %9 düzeyine gerilemiştir.

**Çeyreklik FAVÖK (Mn TL)**

**Çeyreklik Net Kar / Zarar (Mn TL)**


Özet Bilanço (Mn TL)	2024/12	2025/12	2025/03	2026/03	Yıl. Değ. (%)	Dikey (%)
<b>Dönen Varlıklar</b>	<b>638</b>	<b>692</b>	<b>546</b>	<b>920</b>	<b>68.5</b>	<b>32.4</b>
Nakit ve Nakit Benzerleri	119	37	5	47	780.6	1.7
Finansal Yatırımlar	0	0	0	0	a.d.	0.0
Ticari Alacaklar	208	197	288	385	33.5	13.5
Stoklar	244	388	221	444	101.5	15.6
<b>Duran Varlıklar</b>	<b>1,363</b>	<b>2,002</b>	<b>1,502</b>	<b>1,922</b>	<b>28.0</b>	<b>67.6</b>
Ticari Alacaklar	0	0	0	0	a.d.	0.0
Finansal Yatırımlar	0	0	0	0	a.d.	0.0
Maddi Duran Varlıklar	961	1,823	1,316	1,798	36.7	63.3
Maddi Olmayan Duran Varlıklar	20	12	17	12	-29.8	0.4
<b>Toplam Varlıklar (Aktifler)</b>	<b>2,002</b>	<b>2,695</b>	<b>2,048</b>	<b>2,842</b>	<b>38.8</b>	<b>100.0</b>
<b>Kısa Vadeli Yükümlülükler</b>	<b>336</b>	<b>685</b>	<b>605</b>	<b>793</b>	<b>31.1</b>	<b>27.9</b>
Kısa Vadeli Borçlanmalar	4	98	82	48	-42.0	1.7
Uzun Vadeli Borçlanmaların Kısa Vadeli Kısım.	0	0	0	0	a.d.	0.0
Ticari Borçlar	288	526	471	694	47.4	24.4
<b>Uzun Vadeli Yükümlülükler</b>	<b>90</b>	<b>92</b>	<b>85</b>	<b>52</b>	<b>-38.9</b>	<b>1.8</b>
Finansal Borçlar	13	24	22	31	45.4	1.1
Ticari Borçlar	0	0	0	0	a.d.	0.0
<b>Toplam Yükümlülükler</b>	<b>426</b>	<b>776</b>	<b>689</b>	<b>845</b>	<b>22.5</b>	<b>29.7</b>
<b>Özkaynaklar</b>	<b>1,576</b>	<b>1,918</b>	<b>1,359</b>	<b>1,997</b>	<b>47.0</b>	<b>70.3</b>
Ödenmiş Sermaye	192	192	192	192	0.0	6.8
Geri Alınmış Paylar (-)	0	0	0	0	a.d.	0.0
Geçmiş Yıllar Karları veya Zararları	-1,708	-1,681	-1,285	-1,404	9.3	-49.4
Net Dönem Karı veya Zararı	180	277	34	74	116.0	2.6
<b>Toplam Kaynaklar</b>	<b>2,002</b>	<b>2,695</b>	<b>2,048</b>	<b>2,842</b>	<b>38.8</b>	<b>100.0</b>
Özet Gelir Tablosu (Mn TL)	2024/12	2025/12	2025/03	2026/03	Yıl. Değ. (%)	Dikey (%)
<b>Net Satışlar</b>	<b>3,176</b>	<b>3,230</b>	<b>727</b>	<b>844</b>	<b>16.0</b>	<b>100.0</b>
Satışların Maliyeti	2,786	2,781	625	721	15.3	85.4
<b>Brüt Kâr (Zarar)</b>	<b>390</b>	<b>449</b>	<b>102</b>	<b>123</b>	<b>20.5</b>	<b>14.6</b>
Faaliyet Giderleri (-)	78	88	22	19	-14.7	2.2
<b>Net Esas Faaliyet Kârı (Zararı)</b>	<b>313</b>	<b>361</b>	<b>80</b>	<b>104</b>	<b>30.2</b>	<b>12.4</b>
<b>FAVÖK</b>	<b>384</b>	<b>452</b>	<b>100</b>	<b>138</b>	<b>38.2</b>	<b>16.3</b>
Esas Faaliyetlerden Gelir/Gider (Net)	30	-21	13	-14	a.d.	-1.7
Özkaynak Yön. Değer. Yatırımlardan Kar	0	0	0	0	a.d.	0.0
Yatırım Faaliyetlerden Gelir/Gider (Net)	6	5	0	0	a.d.	0.0
Net Finansman Gelir/Gider	-160	-70	-35	15	a.d.	1.8
<b>Finansman Öncesi Faaliyet Kârı (Zararı)</b>	<b>349</b>	<b>345</b>	<b>93</b>	<b>90</b>	<b>-2.9</b>	<b>10.7</b>
Finansman Gelirleri	7	8	3	1	-66.5	0.1
Finansman Giderleri (-)	6	48	11	7	-34.5	0.9
Parasal Kazanç/ Kayıp	-162	-29	-27	22	a.d.	2.6
<b>Vergi Öncesi Kâr/Zarar</b>	<b>188</b>	<b>275</b>	<b>58</b>	<b>106</b>	<b>83.1</b>	<b>12.5</b>
<b>Dönem Net Kârı veya Zararı</b>	<b>181</b>	<b>252</b>	<b>44</b>	<b>74</b>	<b>66.6</b>	<b>8.8</b>
Özet Nakit Akışı Tablosu (Mn TL)	2024/12	2025/12	2025/03	2026/03	Yıl. Değ. (%)	
<b>İşletme Faaliy. Kaynaklanan Net Akışları</b>	<b>233</b>	<b>742</b>	<b>445</b>	<b>59</b>	<b>-86.7</b>	
Ticari Alacaklardaki Değişim	234	29	-148	-188	26.7	
Stoklardaki Azalışlar (Artışlar) İle İlgili Düzelt.	15	-109	-20	-56	175.5	
Ticari Borçlardaki Artış (Azalış) ile İlgili Düzelt.	-79	190	300	168	-43.9	
<b>Yatırım Faaliy. Kullanılan Nakit Akışları</b>	<b>-147</b>	<b>-885</b>	<b>-683</b>	<b>-2</b>	<b>-99.8</b>	
Duran Varlık Alımından Kaynak. Nakit Çıkışları	150	892	683	2	-99.7	
Duran Varlık Satışından Kaynak. Nakit Girişleri	4	6	0	1	a.d.	
Alınan Temettüpler	0	0	0	0	a.d.	
<b>Finansman Faaliy. Kaynaklanan Nakit Akışları</b>	<b>24</b>	<b>60</b>	<b>116</b>	<b>-47</b>	<b>a.d.</b>	
Borçlanmadan Kaynaklanan Nakit Girişler	18	94	113	0	a.d.	
Borç Ödemelerine İlişkin Nakit Çıkışları	0	0	0	41	a.d.	
Ödenen Temettüpler	0	0	0	0	a.d.	
<b>Nakit ve Nakit Benzer. Net Artış/Azalış</b>	<b>110</b>	<b>-83</b>	<b>-122</b>	<b>10</b>	<b>a.d.</b>	

Finansal Rasyolar (Son 12 Aylık)	2024/12	2025/12	2025/03	2026/03
<b>Likidite Oranları</b>				
Cari Oran	1.9	1.0	0.9	1.2
Nakit Oran	35.5	5.4	0.9	5.9
Likit Oran	1.1	0.4	0.5	0.6
<b>Faaliyet Oranları</b>				
Alacak Devir Hızı	33.5	40.5	32.4	41.7
Stok Devir Hızı	26.8	40.7	27.3	46.5
Borç Devir Hızı	37.2	53.4	43.6	73.9
Net Nakit Döngüsü (Gün)	23.1	27.8	16.1	14.3
<b>Karlılık Oranları</b>				
Brüt Kar Marjı	12.3	13.9	14.0	14.6
FVÖK Marjı	5.9	9.8	9.1	13.3
FAVÖK Marjı	12.1	14.0	13.7	16.3
Vergi Öncesi Kar Marjı	5.9	8.5	7.9	12.5
Efektif Vergi Oranı	3.9	8.3	22.9	29.9
Net Kar Marjı	5.7	7.8	6.2	8.8
Özsermaye Karlılığı	13.6	14.4	4.1	4.4
Aktif Karlılık	10.4	10.7	13.7	11.5
<b>Finansal Yapı</b>				
Toplam Borç / Özsermaye	27.1	40.5	50.8	42.3
Toplam Borç / Aktif	21.3	28.8	33.7	29.7
Finansal Borçlar / Toplam Borçlar	4.1	15.8	15.0	9.3
Faiz Karşılama Oranı	33.7	5.7	5.1	14.2
Yabancı Para Net Pozisyonu (Mn TL)	205.9	-242.1	40.7	-245.0
Yabancı Para Net Pozisyonu / FAVÖK	53.6	-53.5	9.4	-50.0
Net Borç (Mn TL)	-101.6	85.4	98.1	31.9
Net Borç / FAVÖK	-0.3	0.2	0.2	0.1

**Sektör Analizi**

Hisse Kodu	Hisse Fiyatı	PD (Mn TL)	PD (Mn USD)	Özkaynak (Mn TL)	Toplam Aktif (Mn TL)	Değerleme Oranları (%)				Karlılık Oranları (%)			
						FD / Satışlar	FD / FAVÖK	F/K	PD / DD	Net Kar / Zarar Marjı	Net Borç / FAVÖK	Aktif Büyümesi	Özkaynak Karlılığı
KRSTL	11.16	2,143	47	1,995	2,842	0.65	4.44	7.63	1.07	8.78	0.07	38.76	4.42
COLLA	79.10	221,328	4,808	83,439	213,389	1.29	6.82	12.55	2.65	10.00	0.72	25.68	7.39
AEFES	19.96	118,184	2,567	119,322	445,642	0.73	4.25	13.57	0.99	3.22	1.49	24.55	1.93
ALKLC	324.75	36,372	790	2,863	6,942	7.47	40.39		12.70	-3.60	2.43	55.25	-2.25
GUNDG	1,240.00	48,360	1,051	833	985	28.91			58.08	-7.27		-3.31	-4.55
EFOR	13.10	28,532	620	5,220	13,229	2.25	16.31	617.14	5.47	3.11	0.53	36.33	2.43
MEYSU	16.85	14,660	318	4,582	6,654	3.93	16.53	32.24	3.20	0.47	0.59		0.10
TBORG	135.10	43,571	947	25,146	44,293	1.11	4.14	14.72	1.73	-13.75	0.14	57.68	-3.71
ELITE	37.40	4,847	105	2,503	3,152	1.96	8.39	27.59	1.94	3.07	-0.10	49.27	1.01
PNSUT	12.33	3,880	84	11,760	21,788	0.68	27.63		0.33	1.43	16.84	15.74	0.46
PINSU	11.37	3,232	70	2,705	4,468	1.48	9.57	50.78	1.19	1.70	1.77	26.76	0.44
<b>İçecek</b>						<b>4.46</b>	<b>7.25</b>	<b>14.03</b>	<b>1.96</b>	<b>5.44</b>		<b>28.02</b>	<b>12.64</b>

Sektör Analizi tablosunda yer alan şirketler halka açık piyasa değerlerine göre sıralanmış ve bu sıralamaya göre ilk 20 şirket gösterilmiştir.

Teknik Seviyeler	Değer (TL)	Uzaklık
Son Kapanış 11.16 TL		
1.Destek	10.96	-1.8%
2.Destek	10.75	-3.6%
<b>PİVOT</b>	11.20	0.4%
1.Direnç	11.41	2.2%
2.Direnç	11.65	4.4%

Ortalama İşlem Hacmi	Değer (Mn TL)	Son Gün Hacim Ortalamasının
Son Gün	56	
Son 1 Hafta	96	-41.1% altında
Son 1 Ay	129	-56.3% altında
Son 3 Ay	116	-51.5% altında
Son 1 Yıl	94	-39.8% altında

Fibonacci Düzeltme Seviyeleri	Fibo Seviyesi (TL)	Kapanışın Fibo Seviyesine Uzaklığı
0.00%	12.50	-10.72%
23.60%	11.42	-2.28%
38.20%	10.75	3.81%
50.00%	10.22	9.20%
61.80%	9.68	15.29%
78.60%	8.91	25.25%
100.00%	7.93	40.73%

Hareketli Ortalama	Değer (TL)	Yönü	Son Sinyal	Son Sinyal Tarihi	Son Sinyal Fiyatı	Son Kapanış Durum
5 Günlük Ort.	11.29	AŞAĞI	ALIŞ	04.06.26	11.07	-1.2%
20 Günlük Ort.	11.32	YUKARI	ALIŞ	08.06.26	11.09	-1.4%
50 Günlük Ort.	9.96	YUKARI	ALIŞ	06.05.26	9.46	12.1%
100 Günlük Ort.	10.34	YUKARI	ALIŞ	07.05.26	9.81	8.0%
200 günlük Ort.	10.55	YUKARI	ALIŞ	07.05.26	9.66	5.8%

Teknik Göstergeler	Değer	Yön	Son Gün Sinyal Var mı?	Yorum
RSI	53.02	AŞAĞI		
MOM	97.13	AŞAĞI	SATIŞ	Satış sinyali gözleniyor.
MACD	0.39	AŞAĞI		0 Referans çizgisi üzerinde.
CCI	-51.92	AŞAĞI		
ADX	28.11	AŞAĞI		

#### Teknik Değerlendirme

Trend Yönü	Trend Gücü	*TTS	Sinyal	Trend Değiş. Tarihi	Değ. Fiyat
AŞAĞI	- 3 (ORTA)	12.26		05.06.26	11.96

Bu aşamada mevcut trendin yönünü AŞAĞI, trendin gücünü de - 3 (ORTA) olarak değerlendirmekteyiz. Bu bağlamda 12.26 trend takip seviyesinin altında kalınabildiği sürece aşağı yönlü trendin korunma eğiliminde olmasını beklemekteyiz. Olası yeni bir trend değişikliği için 12.26 trend takip seviyesinin yakından takip edilmesini önermekteyiz. Gün içinde olası geri çekilmelerde destek olarak sırasıyla 10.96 ve 10.75 seviyeleri, direnç olarak da 11.41 ve 11.65 yakından takip edilebilir.

\*TTS : Trend Takip Seviyesi



**Şirketten Haberler**

KRSTL	05.06.2026 13:58 Kristal Kola Ve Meşrubat Sanayi Ticaret A.Ş. KRSTL.E işlem sırasında Pay Bazında Devre Kesici Uygulaması devreye girmiştir <a href="#">Haberin Devamı</a>
KRSTL	21.05.2026 17:38 Kristal Kola Ve Meşrubat Sanayi Ticaret A.Ş. KRSTL.E işlem sırasında Pay Bazında Devre Kesici Uygulaması devreye girmiştir <a href="#">Haberin Devamı</a>
KRSTL	12.05.2026 18:18 Kristal Kola Ve Meşrubat Sanayi Ticaret A.Ş. 12/05/2026 tarihinde asgari toplantı nisabının sağlanamaması nedeni ile ertelenen 2025 yılı Olağan Genel Kurul 2.Toplantısının Yapılmasına İlişkin Yönetim Kurulu Kararı <a href="#">Haberin Devamı</a>
KRSTL	12.05.2026 12:27 Kristal Kola Ve Meşrubat Sanayi Ticaret A.Ş. 2025 yılı Olağan Genel Kurul Toplantısının Asgari Toplantı Nisabının Sağlanamaması Nedeniyle Ertelenmesi hk <a href="#">Haberin Devamı</a>
KRSTL	07.05.2026 10:12 Kristal Kola Ve Meşrubat Sanayi Ticaret A.Ş. KRSTL.E işlem sırasında Pay Bazında Devre Kesici Uygulaması devreye girmiştir <a href="#">Haberin Devamı</a>
KRSTL	06.05.2026 18:25 Kristal Kola Ve Meşrubat Sanayi Ticaret A.Ş. 01.01.2026-31.03.2026 Dönem Sorumluluk Beyanı <a href="#">Haberin Devamı</a>
KRSTL	06.05.2026 18:25 Kristal Kola Ve Meşrubat Sanayi Ticaret A.Ş. 01.01.2026-31.03.2026 KRSTL Faaliyet Raporu <a href="#">Haberin Devamı</a>
KRSTL	06.05.2026 18:24 Kristal Kola Ve Meşrubat Sanayi Ticaret A.Ş. 01.01.2026-31.03.2026 Hesap Dönemine Ait Konsolide Finansal Tablolar ve Dipnotları <a href="#">Haberin Devamı</a>
KRSTL	06.05.2026 13:39 Kristal Kola Ve Meşrubat Sanayi Ticaret A.Ş. Grup'un, T.C. Sanayi ve Teknoloji Bakanlığı Teşvik Uygulama ve Yabancı Sermaye Genel Müdürlüğü'nden, Fatih Mah. Alpaslan Türkeş Bulvarı No:454/1 Kırıkkale adresindeki tesislerinde komple fabrika binası ve üretim tesisi yatırımları <a href="#">Haberin Devamı</a>
KRSTL	13.04.2026 18:54 Kristal Kola Ve Meşrubat Sanayi Ticaret A.Ş. Bağımsız Yönetim Kurulu Üye adayları hk <a href="#">Haberin Devamı</a>
KRSTL	13.04.2026 18:53 Kristal Kola Ve Meşrubat Sanayi Ticaret A.Ş. Sermaye Piyasası Kurulu'nun II-17.1 Tebliğ Kapsamındaki İlişkili Taraflarla Yapılan yaygın ve Süreklilik Arz Eden İşlemler Ve Hazırlanan Değerleme Raporu hk <a href="#">Haberin Devamı</a>
KRSTL	13.04.2026 18:52 Kristal Kola Ve Meşrubat Sanayi Ticaret A.Ş. 2025 yılı karına ilişkin Yönetim Kurulu Kararı <a href="#">Haberin Devamı</a>

**VAKIF YATIRIM MENKUL DEĞERLER A.Ş.**

Akat Mah. Ebulula Mardin Cad. No:18 Park Maya Sitesi F-2/A Blok Beşiktaş 34335 İSTANBUL

Genel Müdürlük Telefon : 0 212 352 35 77

Müşteri Hizmetleri : 0 850 222 7772

[www.vakifyatirim.com.tr](http://www.vakifyatirim.com.tr) [www.vakiffx.com](http://www.vakiffx.com) [www.vkyanaliz.com](http://www.vkyanaliz.com)E-Posta : [musterihizmetleri@vakifyatirim.com.tr](mailto:musterihizmetleri@vakifyatirim.com.tr)**Yasal Uyarı**

Burada yer alan yatırım bilgi, yorum ve tavsiyeleri yatırım danışmanlığı kapsamında değildir. Yatırım danışmanlığı hizmeti; aracı kurumlar, portföy yönetim şirketleri, mevduat kabul etmeyen bankalar ile müşteri arasında imzalanacak yatırım danışmanlığı sözleşmesi çerçevesinde kişilerin risk ve getiri tercihleri dikkate alınarak kişiye özel olarak sunulmaktadır. Burada yer alan yorum ve tavsiyeler ise genel niteliktedir, yorum ve tavsiyede bulunanların kişisel görüşlerine dayanmaktadır. Bu görüşler mali durumunuz ile risk ve getiri tercihlerinize uygun olmayabilir ve hiçbir şekilde alış veya satış yapılması yönünde yönlendirme olarak değerlendirilmemelidir. Vakıf Yatırım, bu bilgilerin doğru, eksiksiz ve değişmez olduğunu garanti etmemektedir. Bu nedenle, bu bültenen elde edilen bilgilere dayanılarak hareket etmeden önce, bilgilerin doğruluğunu teyit etmeniz gerekmektedir ve sadece burada yer alan bilgilere dayanılarak yatırım kararı verilmesi beklentilerinize uygun sonuçlar doğurmayabilir. Rapor'da yer alan tüm veriler, Financial Information News Network (FINNET Elektronik Yayıncılık Data İletişim San. Tic. Ltd. Sti.) sağlayıcısından elde edilmiştir.

Bu bülten sadece genel bilgilendirme amacı ile hazırlanmıştır. Bültende kullanılan bilgilerden, kaynaklardaki hata ve eksikliklerden ve bilgilerin kullanılması sonucunda yatırımcıların uğrayabilecekleri doğrudan ve/veya dolaylı zararlardan, kar yoksunluğundan, manevi zararlardan ve üçüncü kişilerin uğrayabileceği zararlardan dolayı Vakıf Yatırım hiçbir şekilde sorumlu tutulamaz.

Buradaki içeriğin hiçbir bölümü Vakıf Yatırım'ın yazılı izni olmadan değiştirilmez, kopyalanamaz ve alıntı yapılamaz. İçerik tamamen ya da kısmen yalnızca Vakıf Yatırım tarafından ya da Vakıf Yatırım'ın yazılı izni ile kullanılabilir.