

**Karsu Tekstil / KRTEK**

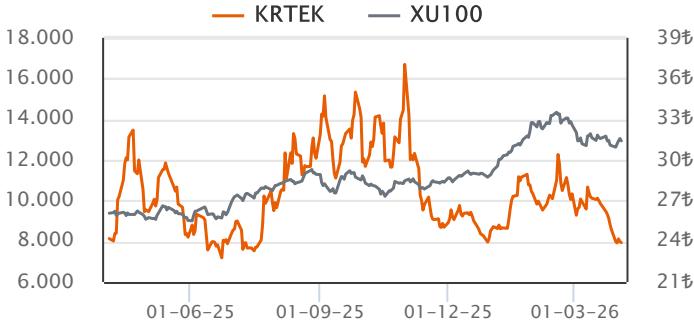
Sektör	Tekstil Ürünleri
Kayıtlı Sermaye (Mn TL)	150
Ödenmiş Sermaye (Mn TL)	35
BİST Pazarı	Alt Pazar
Dahil Olduğu Ulusal Endeksler	-
Endeks Ağırlığı (XU100)	-
Halka Arz Tarihi	14/11/1994
Halka Açıklık Oranı	47.0%
Fiili Dolaşım Oranı	49.9%

**Ortaklık Yapısı**

Ortak Adı	Pay (%)	Pay Tutarı (Mn TL)
DİĞER	61.22	21.49
METİN MOLU	9.42	3.31
MERAL MOLU	8.72	3.06

**Piyasa Değeri (PD)**

	2022/12	2023/12	2024/12	2025/12	Son Veri
Fiyat (TL)	29.20	26.66	39.88	24.76	23.90
Fiyat (USD)	1.56	0.91	1.13	0.58	0.54
Piyasa Değeri (Mn TL)	1,025	936	1,400	869	839
Piyasa Değeri (Mn USD)	55	32	40	20	19
Ort. İşlem Hacim (Son 3 Ay)					19

**Hisse Performansı**


Performans	Günlük	Haftalık	1Ay	Yılbaşı	12Ay
Mutlak %	-0.33	-3.78	-9.47	-3.47	-1.97
Rölatif %	0.56	-5.56	-9.49	-15.97	-28.13

**Değerleme Oranları**

Çarpanlar	2022/12	2023/12	2024/12	2025/12	Son Veri
Firma Değeri/Satışlar	0.73	0.65	1.04	0.79	0.78
Sektör Ort.	1.62	1.13	1.16	1.88	1.68
Firma Değeri/FAVÖK	2.84	5.38	37.88	26.46	25.95
Sektör Ort.	8.21	6.19	13.02	10.15	13.41
Fiyat/Kazanç	6.19	4.66		52.58	50.75
Sektör Ort.	5.59	4.68	7.86	26.47	14.57
PD/DD	1.03	0.57	0.83	0.51	0.49
Sektör Ort.	1.85	0.84	0.73	0.73	0.86
Hisse Başına Kar (TL)	4.72	5.72		0.47	0.47

**Özet Finansal Bilgiler**

Mn TL	2021/12	2022/12	2023/12	2024/12	2025/12
Dönen Varlıklar	498	1,112	1,209	1,836	1,238
Duran Varlıklar	251	1,002	1,556	1,983	1,813
Toplam Aktifler	749	2,114	2,765	3,819	3,052
Özkaynak (Ana Ortaklık)	215	997	1,645	1,693	1,705
Net Borç	305	462	598	1,246	705
Net Satış Gelirleri	535	2,045	2,350	2,547	1,990
Brüt Kâr	147	641	429	160	127
FAVÖK	127	524	285	70	60
Net K/Z (Ana Ortaklık)	68	166	201	-474	17

**Finansal Rasyolar**

%	2021/12	2022/12	2023/12	2024/12	2025/12
<b>Net Satışlar Büyüme</b>	68.8	282.5	14.9	8.4	-21.9
Sektör Ort.	169.7	318.6	89.8	29.0	-12.0
<b>FAVÖK Değ.</b>	116.0	311.3	-45.6	-75.5	-14.8
Sektör Ort.	199.7	456.4	6.4	32.7	-23.9
<b>Net Kâr/Zarar Değ.</b>	257.1	142.4	21.4		
Sektör Ort.	352.2	639.3	115.6	727.3	166.7
<b>Brüt Kar Marjı</b>	27.6	31.4	18.3	6.3	6.4
Sektör Ort.	31.7	22.1	25.8	25.4	18.8
<b>FAVÖK Marjı</b>	23.8	25.6	12.1	2.7	3.0
Sektör Ort.	21.6	9.1	17	-211.3	7.3
<b>Net Kâr/Zarar Marjı</b>	12.8	8.1	8.6	-18.6	0.8
Sektör Ort.	7.6	-100.7	-18.5	-2043.2	15.5
<b>Toplam Borçlar Değ.</b>	36.0	109.2	0.4	89.7	-36.6
Sektör Ort.	70.9	152.8	65.1	52.4	19.3
<b>Net Borç Değ.</b>	45.9	51.4	29.5	108.5	-43.4
Sektör Ort.	42.7	197.6	12.2	19.9	68.2
<b>Net Borç/FAVÖK</b>	2.4	0.9	2.1	17.8	11.9
Sektör Ort.	2.1	1.4	1.3	2.5	8.9
<b>Aktif Büyümesi</b>	39.7	182.2	30.8	38.1	-20.1
Sektör Ort.	82.9	243.0	112.8	40.2	5.4
<b>Özkaynak Büyüme</b>	50.0	363.2	64.9	2.9	0.7
Sektör Ort.	338.4	393.9	119.4	29.5	5.9
<b>Özkaynak Karlılığı</b>	38.1	27.3	15.2	-28.4	1.0
Sektör Ort.	21.6	-16.7	7.5	-7.5	-61.5
<b>Aktif Karlılığı</b>	10.6	11.6	8.2	-14.4	0.5
Sektör Ort.	5.5	-13.9	4.8	-3.3	0.1
<b>Temettü Verimi</b>					
Sektör Ort.	2.8	0.5	1.3	3.5	0.7

**Finansal Analiz**

**Çeyreklik net zarar -51.5 milyon TL düzeyinde gerçekleşti. (Geçen yıl aynı dönem -226.1 TL net zarar.)**

Şirketin son çeyrekte çeyreklik olarak kardan zarara geçtiği dikkat çekmektedir.

**Çeyreklik net satışlar 577.9 milyon TL düzeyinde gerçekleşti. (Geçen yıl aynı dönem 646.4 milyon TL)**

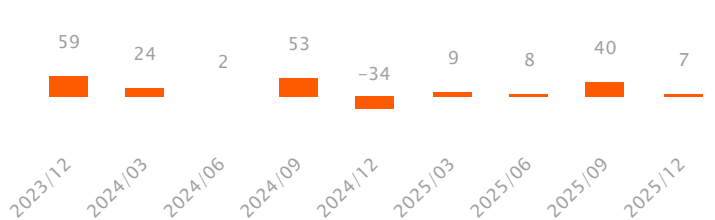

Son çeyrekte net satışların bir önceki çeyreğe göre %12.4 yükseliş kaydettiği gözlenirken, şirketin 12A25 net satışları bir önceki yılın aynı dönemine göre %21.9 düşüşle 2.0 milyar TL düzeyinde gerçekleşmiştir.

**Çeyreklik FAVÖK marjı bir önceki çeyreğe göre 0.86 puan düşüş kaydetti.**

Çeyreklik FAVÖK 7.3 milyon TL olurken çeyreklik FAVÖK marjı %1.27 düzeyinde gerçekleşti. (Önceki çeyrek %9, geçen yıl aynı çeyrek %5.26)

**Şirketin net borç pozisyonu bulunmaktadır.**

Son çeyrekte toplam borç içerisinde finansal borçların payı azaltmıştır. Önceki çeyrek %72 düzeyinde olan finansal borç toplam borç oranı %63 düzeyine gerilemiştir.

**Çeyreklik FAVÖK (Mn TL)**

**Çeyreklik Net Kar / Zarar (Mn TL)**


Özet Bilanço (Mn TL)	2022/12	2023/12	2024/12	2025/12	Yıl. Değ. (%)	Dikey (%)
<b>Dönen Varlıklar</b>	<b>1,112</b>	<b>1,209</b>	<b>1,836</b>	<b>1,238</b>	<b>-32.6</b>	<b>40.6</b>
Nakit ve Nakit Benzerleri	96	70	167	56	-66.7	1.8
Finansal Yatırımlar	297	63	188	81	-56.7	2.7
Ticari Alacaklar	272	417	509	465	-8.7	15.2
Stoklar	337	589	862	535	-38.0	17.5
<b>Duran Varlıklar</b>	<b>1,002</b>	<b>1,556</b>	<b>1,983</b>	<b>1,813</b>	<b>-8.5</b>	<b>59.4</b>
Ticari Alacaklar	0	0	0	0	a.d.	0.0
Finansal Yatırımlar	3	4	5	5	0.0	0.2
Maddi Duran Varlıklar	953	1,526	1,944	1,785	-8.2	58.5
Maddi Olmayan Duran Varlıklar	1	1	1	0	-54.5	0.0
<b>Toplam Varlıklar (Aktifler)</b>	<b>2,114</b>	<b>2,765</b>	<b>3,819</b>	<b>3,052</b>	<b>-20.1</b>	<b>100.0</b>
<b>Kısa Vadeli Yükümlülükler</b>	<b>1,007</b>	<b>800</b>	<b>1,590</b>	<b>836</b>	<b>-47.4</b>	<b>27.4</b>
Kısa Vadeli Borçlanmalar	474	482	1,234	237	-80.8	7.8
Uzun Vadeli Borçlanmaların Kısa Vadeli Kısım.	319	169	120	271	126.5	8.9
Ticari Borçlar	116	93	133	225	68.5	7.4
<b>Uzun Vadeli Yükümlülükler</b>	<b>110</b>	<b>321</b>	<b>536</b>	<b>511</b>	<b>-4.6</b>	<b>16.7</b>
Finansal Borçlar	61	79	248	335	34.7	11.0
Ticari Borçlar	0	0	0	0	a.d.	0.0
<b>Toplam Yükümlülükler</b>	<b>1,117</b>	<b>1,121</b>	<b>2,126</b>	<b>1,347</b>	<b>-36.6</b>	<b>44.1</b>
<b>Özkaynaklar</b>	<b>997</b>	<b>1,645</b>	<b>1,693</b>	<b>1,705</b>	<b>0.7</b>	<b>55.9</b>
Ödenmiş Sermaye	35	35	35	35	0.0	1.2
Geri Alınmış Paylar (-)	0	0	0	0	a.d.	0.0
Geçmiş Yıllar Karları veya Zararları	204	527	953	472	-50.5	15.5
Net Dönem Karı veya Zararı	166	201	-474	17	a.d.	0.5
<b>Toplam Kaynaklar</b>	<b>2,114</b>	<b>2,765</b>	<b>3,819</b>	<b>3,052</b>	<b>-20.1</b>	<b>100.0</b>
Özet Gelir Tablosu (Mn TL)	2022/12	2023/12	2024/12	2025/12	Yıl. Değ. (%)	Dikey (%)
<b>Net Satışlar</b>	<b>2,045</b>	<b>2,350</b>	<b>2,547</b>	<b>1,990</b>	<b>-21.9</b>	<b>100.0</b>
Satışların Maliyeti	1,404	1,921	2,387	1,863	-22.0	93.6
<b>Brüt Kâr (Zarar)</b>	<b>641</b>	<b>429</b>	<b>160</b>	<b>127</b>	<b>-20.5</b>	<b>6.4</b>
Faaliyet Giderleri (-)	146	184	244	219	-10.3	11.0
<b>Net Esas Faaliyet Kârı (Zararı)</b>	<b>495</b>	<b>246</b>	<b>-83</b>	<b>-91</b>	<b>9.3</b>	<b>-4.6</b>
<b>FAVÖK</b>	<b>524</b>	<b>285</b>	<b>70</b>	<b>60</b>	<b>-14.8</b>	<b>3.0</b>
Esas Faaliyetlerden Gelir/Gider (Net)	128	378	212	272	28.3	13.7
Özkaynak Yön. Değer. Yatırımlardan Kar	0	0	0	0	a.d.	0.0
Yatırım Faaliyetlerden Gelir/Gider (Net)	8	9	0	0	a.d.	0.0
Net Finansman Gelir/Gider	-403	-429	-546	-219	-59.9	-11.0
<b>Finansman Öncesi Faaliyet Kârı (Zararı)</b>	<b>632</b>	<b>633</b>	<b>129</b>	<b>181</b>	<b>40.3</b>	<b>9.1</b>
Finansman Gelirleri	0	0	0	0	a.d.	0.0
Finansman Giderleri (-)	234	359	525	264	-49.7	13.3
Parasal Kazanç/ Kayıp	-169	-69	-22	45	a.d.	2.3
<b>Vergi Öncesi Kâr/Zarar</b>	<b>228</b>	<b>204</b>	<b>-418</b>	<b>-38</b>	<b>-90.9</b>	<b>-1.9</b>
<b>Dönem Net Kârı veya Zararı</b>	<b>166</b>	<b>201</b>	<b>-474</b>	<b>17</b>	<b>a.d.</b>	<b>0.8</b>
Özet Nakit Akışı Tablosu (Mn TL)	2022/12	2023/12	2024/12	2025/12	Yıl. Değ. (%)	
<b>İşletme Faaliy. Kaynaklanan Net Akışları</b>	<b>-72</b>	<b>480</b>	<b>-114</b>	<b>537</b>	<b>a.d.</b>	
Ticari Alacaklardaki Değişim	0	0	0	0	a.d.	
Stoklardaki Azalışlar (Artışlar) İle İlgili Düzelt.	0	0	0	0	a.d.	
Ticari Borçlardaki Artış (Azalış) ile İlgili Düzelt.	0	0	0	0	a.d.	
<b>Yatırım Faaliy. Kullanılan Nakit Akışları</b>	<b>-45</b>	<b>-170</b>	<b>-293</b>	<b>-90</b>	<b>-69.2</b>	
Duran Varlık Alımından Kaynak. Nakit Çıkışları	45	170	100	4	-96.0	
Duran Varlık Satışından Kaynak. Nakit Girişleri	0	0	0	0	a.d.	
Alınan Temettüleri	0	0	0	0	a.d.	
<b>Finansman Faaliy. Kaynaklanan Nakit Akışları</b>	<b>83</b>	<b>-379</b>	<b>484</b>	<b>-559</b>	<b>a.d.</b>	
Borçlanmadan Kaynaklanan Nakit Girişler	561	748	1,545	651	-57.9	
Borç Ödemelerine İlişkin Nakit Çıkışları	399	915	645	1,098	70.1	
Ödenen Temettüleri	0	0	0	0	a.d.	
<b>Nakit ve Nakit Benzer. Net Artış/Azalış</b>	<b>16</b>	<b>-69</b>	<b>76</b>	<b>-112</b>	<b>a.d.</b>	

Finansal Rasyolar (Son 12 Aylık)	2022/12	2023/12	2024/12	2025/12
<b>Likidite Oranları</b>				
Cari Oran	1.1	1.5	1.2	1.5
Nakit Oran	39.0	16.5	22.3	16.4
Likit Oran	0.7	0.8	0.6	0.8
<b>Faaliyet Oranları</b>				
Alacak Devir Hızı	38.2	45.6	56.7	79.0
Stok Devir Hızı	77.5	76.0	90.4	106.5
Borç Devir Hızı	27.3	19.8	17.3	35.1
Net Nakit Döngüsü (Gün)	88.4	101.8	129.8	150.4
<b>Karlılık Oranları</b>				
Brüt Kar Marjı	31.4	18.3	6.3	6.4
FVÖK Marjı	22.6	24.0	4.2	11.4
FAVÖK Marjı	25.6	12.1	2.7	3.0
Vergi Öncesi Kar Marjı	11.2	8.7	-16.4	-1.9
Efektif Vergi Oranı	27.5	1.6	-13.4	143.6
Net Kar Marjı	8.1	8.6	-18.6	0.8
Özsermaye Karlılığı	27.3	15.2	-28.4	1.0
Aktif Karlılık	11.6	8.2	-14.4	0.5
<b>Finansal Yapı</b>				
Toplam Borç / Özsermaye	112.0	68.1	125.5	79.0
Toplam Borç / Aktif	52.8	40.5	55.7	44.1
Finansal Borçlar / Toplam Borçlar	76.5	65.1	75.3	62.6
Faiz Karşılama Oranı	1.0	0.6	-0.8	-0.1
Yabancı Para Net Pozisyonu (Mn TL)	112.8	173.8	164.0	8.8
Yabancı Para Net Pozisyonu / FAVÖK	21.5	61.0	234.7	14.9
Net Borç (Mn TL)	461.7	597.8	1,246.4	705.5
Net Borç / FAVÖK	0.9	2.1	17.8	11.9

### Sektör Analizi

Hisse Kodu	Hisse Fiyatı	PD (Mn TL)	PD (Mn USD)	Özkaynak (Mn TL)	Toplam Aktif (Mn TL)	Değerleme Oranları (%)				Karlılık Oranları (%)			
						FD / Satışlar	FD / FAVÖK	F/K	PD / DD	Net Kar / Zarar Marjı	Net Borç / FAVÖK	Aktif Büyümesi	Özkaynak Karlılığı
BLCYT	57.55	5,755	130	4,233	6,226	7.15	42.09	144.62	1.36	6.47	-13.05	1.46	0.95
MNDRS	12.22	3,389	76	14,949	21,774	0.58	5.39	11.02	0.23	3.48	1.82	-4.02	2.06
YUNSA	8.16	3,917	88	4,408	5,983	1.14	10.73	10.35	0.89	12.51	-1.44	1.29	8.55
BRKO	10.98	1,537	35	2,127	2,531	10.55	30.72	11.13	0.72	85.97	2.86	18.43	6.73
BOSSA	6.46	8,398	189	10,699	14,927	1.50	10.97	29.46	0.78	4.13	2.10	2.24	2.74
ARTMS	42.02	2,941	66	2,197	3,016	4.96	15.33	12.08	1.34	38.23	1.06	22.63	11.75
SKTAS	2.93	1,465	33	2,254	4,151	1.26	240.13		0.65	-13.44	84.39	0.39	-10.82
HATEK	15.11	952	21	1,565	3,506	2.42			0.61	-7.36		-8.08	-4.21
BRMEN	8.45	754	17	-13	118	3.76				-17.42		3.37	-899.21
MEGAP	2.65	729	16			0.15	2.18	1.63	0.24	1.28	1.19	-4.09	
ISSEN	7.67	3,255	73	5,897	10,518	1.22	10.28		0.55	-9.85	4.73	11.46	-7.98
ATEKS	101.40	2,555	58	7,424	10,072	2.34		1.49	0.34	144.24		54.29	29.32
LUKSK	95.10	2,663	60	1,495	1,973	5.72	369.32	68.06	1.78	8.31	4.20	-5.11	2.64
DIRIT	27.36	291	7			78.02			1.83	-38.84		-52.51	
SNPAM	20.94	8,167	184	7,276	8,384	9.50	94.11		1.12	-39.61	-0.61	-2.63	-4.54
<b>Tekstil Ürünleri</b>						<b>5.26</b>	<b>13.41</b>	<b>14.57</b>	<b>0.86</b>	<b>5.22</b>		<b>2.35</b>	<b>3.33</b>

Sektör Analizi tablosunda yer alan şirketler halka açık piyasa değerlerine göre sıralanmış ve bu sıralamaya göre ilk 20 şirket gösterilmiştir.

Teknik Seviyeler	Değer (TL)	Uzaklık
Son Kapanış 23.90 TL		
1.Destek	23.74	-0.7%
2.Destek	23.58	-1.3%
<b>PİVOT</b>	23.86	-0.2%
1.Direnç	24.02	0.5%
2.Direnç	24.14	1.0%

Ortalama İşlem Hacmi	Değer (Mn TL)	Son Gün Hacim Ortalamasının
Son Gün	6	
Son 1 Hafta	11	-46.7% altında
Son 1 Ay	13	-52.2% altında
Son 3 Ay	19	-67.1% altında
Son 1 Yıl	38	-84.1% altında

Fibonacci Düzeltme Seviyeleri	Fibo Seviyesi (TL)	Kapanışın Fibo Seviyesine Uzaklığı
0.00%	23.56	1.44%
23.60%	25.35	-5.72%
38.20%	26.46	-9.67%
50.00%	27.35	-12.61%
61.80%	28.24	-15.37%
78.60%	29.52	-19.04%
100.00%	31.14	-23.25%

Hareketli Ortalama	Değer (TL)	Yönü	Son Sinyal	Son Sinyal Tarihi	Son Sinyal Fiyatı	Son Kapanış Durum
5 Günlük Ort.	23.98	AŞAĞI	ALİŞ	12.03.26	27.14	-0.4%
20 Günlük Ort.	25.96	AŞAĞI	ALİŞ	12.03.26	27.29	-7.9%
50 Günlük Ort.	26.94	AŞAĞI	ALİŞ	13.03.26	27.24	-11.3%
100 Günlük Ort.	26.37	AŞAĞI	ALİŞ	12.03.26	27.40	-9.4%
200 günlük Ort.	27.84	AŞAĞI	ALİŞ	12.03.26	27.34	-14.2%

Teknik Göstergeler	Değer	Yön	Son Gün Sinyal Var mı?	Yorum
RSI	30.75	AŞAĞI		
MOM	91.22	YUKARI		
MACD	-0.88	AŞAĞI		0 Referans çizgisi altında.
CCI	-89.03	YUKARI	ALİŞ	
ADX	22.96	YUKARI		

Teknik Değerlendirme					
Trend Yönü	Trend Gücü	*TTS	Sinyal	Trend Değiş. Tarihi	Değ. Fiyat
AŞAĞI	- 3 (ORTA)	25.18		24.03.26	24.84

Bu aşamada mevcut trendin yönünü AŞAĞI, trendin gücünü de - 3 (ORTA) olarak değerlendirmekteyiz. Bu bağlamda 25.18 trend takip seviyesinin altında kalınabildiği sürece aşağı yönlü trendin korunma eğiliminde olmasını beklemekteyiz. Olası yeni bir trend değişikliği için 25.18 trend takip seviyesinin yakından takip edilmesini önermekteyiz. Gün içinde olası geri çekilmelerde destek olarak sırasıyla 23.74 ve 23.58 seviyeleri, direnç olarak da 24.02 ve 24.14 yakından takip edilebilir.

\*TTS : Trend Takip Seviyesi



### Şirketten Haberler

	31.03.2026 16:03 Ege Profil Ticaret Ve Sanayi Anonim Şirketi,Kardemir Karabük Demir Çelik Sanayi Ve Ticaret A.Ş.,Karsu Tekstil Sanayii Ve Ticaret A.Ş.,Vakıf Gayrimenkul Yatırım Ortaklığı Anonim Şirketi ... Endeks Şirketlerinde Değişiklik <a href="#">Haberin Devamı</a>
KRTEK	30.03.2026 16:14 Karsu Tekstil Sanayii Ve Ticaret A.Ş. KRTEK.E işlem sırasında Pay Bazında Devre Kesici Uygulaması devreye girmiştir <a href="#">Haberin Devamı</a>
KRTEK	30.03.2026 11:14 Karsu Tekstil Sanayii Ve Ticaret A.Ş. Kayıtlı Sermaye Tavan Artışı ve Süre Uzatımı-Ticaret Bakanlığı Onayı Hk <a href="#">Haberin Devamı</a>
KRTEK	25.03.2026 14:14 Karsu Tekstil Sanayii Ve Ticaret A.Ş. Kayıtlı Sermaye Tavan Artışı ve Süre Uzatımı-Ticaret Bakanlığı Başvurusu hk. <a href="#">Haberin Devamı</a>
KRTEK	25.03.2026 11:13 Karsu Tekstil Sanayii Ve Ticaret A.Ş. Kayıtlı Sermaye Tavanı Artışı ve Süre Uzatımı-SPK Başvurusu-Onay <a href="#">Haberin Devamı</a>
	19.03.2026 14:40 Ülker Bisküvi Sanayi A.Ş.,Aksu Enerji Ve Ticaret A.Ş.,Alarko Holding A.Ş.,Batıçim Batı Anadolu Çimento Sanayii A.Ş. ... BIST 30, BIST 50, BIST 100, BIST 500, BIST Likit Banka, BIST Banka Dışı Likit 10, BIST Sürdürülebilirlik, BIST Sürdürülebilirlik 25 Dönemsel Endeks Değişiklikleri <a href="#">Haberin Devamı</a>
KRTEK	16.03.2026 15:56 Karsu Tekstil Sanayii Ve Ticaret A.Ş. Kayıtlı Sermaye Tavan Artışı ve Süre Uzatımı-SPK'ya Başvuru <a href="#">Haberin Devamı</a>
KRTEK	12.03.2026 14:47 Karsu Tekstil Sanayii Ve Ticaret A.Ş. Bağımsız Denetim Şirketi Seçimi <a href="#">Haberin Devamı</a>
KRTEK	12.03.2026 14:47 Karsu Tekstil Sanayii Ve Ticaret A.Ş. Kar Payı Dağıtım İşlemlerine İlişkin Yönetim Kurulu Kararı <a href="#">Haberin Devamı</a>
KRTEK	12.03.2026 14:46 Karsu Tekstil Sanayii Ve Ticaret A.Ş. 2025 Yılı Olağan Genel Kurul Toplantısına İlişkin Yönetim Kurulu Kararı <a href="#">Haberin Devamı</a>
KRTEK	12.03.2026 14:38 Karsu Tekstil Sanayii Ve Ticaret A.Ş. Kayıtlı Sermaye Tavan Artırımı ve Tavan Geçerlilik Süresinin Güncellenmesi <a href="#">Haberin Devamı</a>
KRTEK	12.03.2026 14:37 Karsu Tekstil Sanayii Ve Ticaret A.Ş. Esas Sözleşme Tadili <a href="#">Haberin Devamı</a>

### VAKIF YATIRIM MENKUL DEĞERLER A.Ş.

Akat Mah. Ebulula Mardin Cad. No:18 Park Maya Sitesi F-2/A Blok Beşiktaş 34335 İSTANBUL

Genel Müdürlük Telefon : 0 212 352 35 77

Müşteri Hizmetleri : 0 850 222 7772

[www.vakifyatirim.com.tr](http://www.vakifyatirim.com.tr) [www.vakiffx.com](http://www.vakiffx.com) [www.vkyanaliz.com](http://www.vkyanaliz.com)

E-Posta : [musterihizmetleri@vakifyatirim.com.tr](mailto:musterihizmetleri@vakifyatirim.com.tr)



### Yasal Uyarı

Burada yer alan yatırım bilgi, yorum ve tavsiyeleri yatırım danışmanlığı kapsamında değildir. Yatırım danışmanlığı hizmeti; aracı kurumlar, portföy yönetim şirketleri, mevduat kabul etmeyen bankalar ile müşteri arasında imzalanacak yatırım danışmanlığı sözleşmesi çerçevesinde kişilerin risk ve getiri tercihleri dikkate alınarak kişiye özel olarak sunulmaktadır. Burada yer alan yorum ve tavsiyeler ise genel niteliktedir, yorum ve tavsiyede bulunanların kişisel görüşlerine dayanmaktadır. Bu görüşler mali durumunuz ile risk ve getiri tercihlerinize uygun olmayabilir ve hiçbir şekilde alış veya satış yapılması yönünde yönlendirme olarak değerlendirilmemelidir. Vakıf Yatırım, bu bilgilerin doğru, eksiksiz ve değişmez olduğunu garanti etmemektedir. Bu nedenle, bu bültenden elde edilen bilgilere dayanılarak hareket etmeden önce, bilgilerin doğruluğunu teyit etmeniz gerekmektedir ve sadece burada yer alan bilgilere dayanılarak yatırım kararı verilmesi beklentilerinize uygun sonuçlar doğurmayabilir. Rapor'da yer alan tüm veriler, Financial Information News Network (FINNET Elektronik Yayıncılık Data İletişim San. Tic. Ltd. Sti.) sağlayıcısından elde edilmiştir.

Bu bülten sadece genel bilgilendirme amacı ile hazırlanmıştır. Bültende kullanılan bilgilerden, kaynaklardaki hata ve eksikliklerden ve bilgilerin kullanılması sonucunda yatırımcıların uğrayabilecekleri doğrudan ve/veya dolaylı zararlardan, kar yoksunluğundan, manevi zararlardan ve üçüncü kişilerin uğrayabileceği zararlardan dolayı Vakıf Yatırım hiçbir şekilde sorumlu tutulamaz.

Buradaki içeriğin hiçbir bölümü Vakıf Yatırım'ın yazılı izni olmadan değiştirilmez, kopyalanamaz ve alıntı yapılamaz. İçerik tamamen ya da kısmen yalnızca Vakıf Yatırım tarafından ya da Vakıf Yatırım'ın yazılı izni ile kullanılabilir.