Link Bilgisayar / LINK

Sektör	Bilişim ve Yazılım
Kayıtlı Sermaye (Mn TL)	0
Ödenmiş Sermaye (Mn TL)	892
BİST Pazarı	Ana Pazar
Dahil Olduğu Ulusal Endeksler	-
Endeks Ağırlığı (XU100)	-
Halka Arz Tarihi	19/10/2000
Halka Açıklık Oranı	56.0%
Fiili Dolaşım Oranı	63.4%

Ortaklık Yapısı

Ortak Adı	Pay (%)	Pay Tutarı (Mn TL)
DİĞER	54.41	485.23
EFFECTIVE INVEST YATIRIM HOLDİNG AN...	17.19	153.26
MİA TEKNOLOJİ ANONİM ŞİRKETİ	11.14	99.33

Piyasa Değeri (PD)

	2023/06	2024/06	2025/06	2026/06	Son Veri
Fiyat (TL)	0.68	7.27	16.11	7.17	3.12
Fiyat (USD)	0.03	0.22	0.41	0.15	0.06
Piyasa Değeri (Mn TL)	607	6,485	14,366	6,394	2,782
Piyasa Değeri (Mn USD)	23	197	361	137	56
Ort. İşlem Hacim (Son 3 Ay)					84

Hisse Performansı

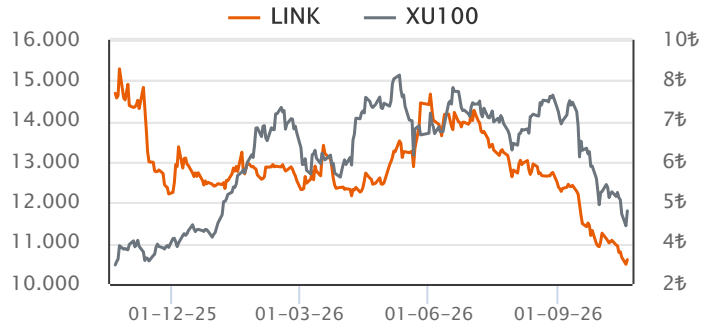

Performans	Günlük	Haftalık	1Ay	Yılbaşı	12Ay
Mutlak %	4.70	-11.61	-25.36	-41.02	-60.15
Rölatif %	1.44	-8.22	-15.95	-43.70	-64.59

Değerleme Oranları

Çarpanlar	2023/06	2024/06	2025/06	2026/06	Son Veri
Firma Değeri/Satışlar	5.94	51.64	9.46	4.23	1.56
Sektör Ort.	*1.20*	*1.80*	*2.34*	*2.30*	*2.06*
Firma Değeri/FAVÖK	13.47	98.84	27.28	12.56	4.63
Sektör Ort.	*5.12*	*11.96*	*11.59*	*12.05*	*8.43*
Fiyat/Kazanç		668.27	26.41	18.10	7.88
Sektör Ort.	*12.79*	*18.29*	*16.95*	*19.76*	*17.35*
PD/DD	6.26	35.65	10.88	2.96	1.29
Sektör Ort.	*3.95*	*4.19*	*2.88*	*2.57*	*2.40*
Hisse Başına Kar (TL)		0.88	25.01	0.40	0.40

Özet Finansal Bilgiler

Mn TL	2022/06	2023/06	2024/06	2025/06	2026/06
Dönen Varlıklar	61	87	148	1,108	1,586
Duran Varlıklar	16	19	56	645	973
Toplam Aktifler	77	106	204	1,753	2,559
Özkaynak (Ana Ortaklık)	68	97	182	1,321	2,158
Net Borç	-56	-81	-133	-313	-671
Net Satış Gelirleri	11	32	50	762	691
Brüt Kâr	9	27	43	337	474
FAVÖK	5	8	14	271	427
Net K/Z (Ana Ortaklık)	13	-3	2	213	246

Finansal Rasyolar

%	2022/06	2023/06	2024/06	2025/06	2026/06
Net Satışlar Büyüme	38.5	194.9	55.7	1,422.8	-9.3
Sektör Ort.	*136.1*	*241.8*	*65.5*	*95.7*	*2,555.9*
FAVÖK Değ.	35.0	193.3	64.7	701.7	-11.6
Sektör Ort.	*118.8*	*183.3*	*117.8*	*149.1*	*45.9*
Net Kâr/Zarar Değ.	133.6			8,677.9	15.5
Sektör Ort.	*197.2*	*286.7*	*344.7*	*524.5*	*811.0*
Brüt Kar Marjı	86.2	85.0	86.6	44.3	68.7
Sektör Ort.	*38.6*	*33.2*	*38.8*	*32.7*	*35.4*
FAVÖK Marjı	42.8	25.1	29.0	35.6	61.8
Sektör Ort.	*19.1*	*7.9*	*-1.9*	*-10.6*	*22.7*
Net Kâr/Zarar Marjı	123.3	-10.1	4.9	28.0	35.6
Sektör Ort.	*39.3*	*20*	*235.1*	*29.3*	*-9.8*
Toplam Borçlar Değ.	39.0	10.1	140.9	1,821.2	-7.1
Sektör Ort.	*124.9*	*103.9*	*122.3*	*154.2*	*41.7*
Net Borç Değ.					
Sektör Ort.	*237.8*	*338.7*	*191.9*	*70.4*	*116.6*
Net Borç/FAVÖK	-4.2	-2.1	-2.1	-0.6	-1.5
Sektör Ort.	*-0.1*	*-0.3*	*0.1*	*-3.1*	*0.0*
Aktif Büyümesi	42.0	38.2	92.4	757.6	46.0
Sektör Ort.	*96.4*	*95.5*	*148.2*	*85.8*	*46.7*
Özkaynak Büyüme	42.4	41.7	87.7	626.1	63.4
Sektör Ort.	*98.6*	*88.3*	*153.6*	*73.4*	*55.2*
Özkaynak Kârlılığı	58.5	-12.5	7.0	72.4	20.3
Sektör Ort.	*39.6*	*9.2*	*23.1*	*14.4*	*-1.1*
Aktif Kârlılığı	52.0	-11.3	6.2	55.6	16.4
Sektör Ort.	*23.7*	*11.1*	*17.0*	*7.8*	*3.4*
Temettü Verimi	3.6	3.7			
Sektör Ort.	*2.2*	*1.7*	*1.8*	*1.2*	*2.3*

Finansal Analiz

Çeyreklik net kar 53.8 milyon TL düzeyinde gerçekleşti. (Geçen yıl aynı dönem 161.4 TL net kar.)

% 70.1 Çeyreklik net kar bir önceki çeyreğe göre azalış kaydetti.

Çeyreklik net satışlar 234.1 milyon TL düzeyinde gerçekleşti. (Geçen yıl aynı dönem 349.3 milyon TL)

Son çeyrekte net satışlarının bir önceki çeyreğe göre %38.1 düşüş kaydettiği gözlenirken, şirketin 6A26 net satışları bir önceki yılın aynı dönemine göre %9.3 düşüşle 691.0 milyon TL düzeyinde gerçekleşmiştir.

Çeyreklik FAVÖK marjı bir önceki çeyreğe göre 0.03 puan düşüş kaydetti.

Çeyreklik FAVÖK 142.8 milyon TL olurken çeyreklik FAVÖK marjı %61.01 düzeyinde gerçekleşti. (Önceki çeyrek %63, geçen yıl aynı çeyrek %42.42)

Şirketin net nakit pozisyonu bulunmaktadır.

Son çeyrekte toplam borç içerisinde finansal borçların payı değişmemiştir. Önceki çeyrek hesaplanamamış olan finansal borç toplam borç oranı, cari dönemde de hesaplanamamıştır.

Çeyreklik FAVÖK (Mn TL)

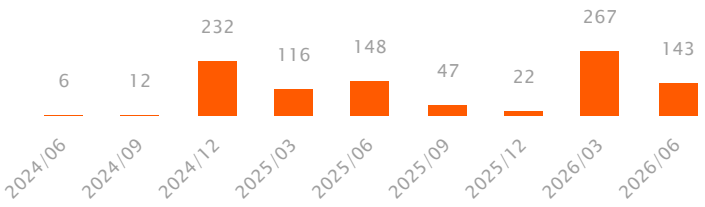

Çeyreklik Net Kar / Zarar (Mn TL)

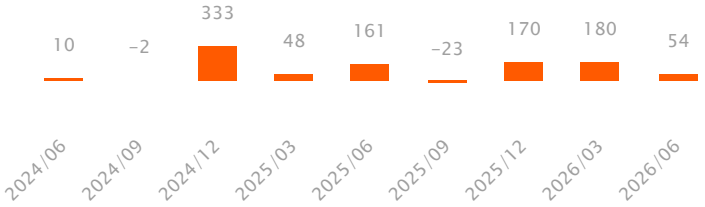

Özet Bilanço (Mn TL)	2024/12	2025/12	2025/06	2026/06	Yıl. Değ. (%)	Dikey (%)
Dönen Varlıklar	**1,151**	**1,526**	**1,108**	**1,586**	**43.1**	**62.0**
Nakit ve Nakit Benzerleri	54	63	1	12	1,139.6	0.5
Finansal Yatırımlar	345	709	312	659	111.0	25.8
Ticari Alacaklar	649	747	527	885	67.9	34.6
Stoklar	98	1	60	1	-97.6	0.1
Duran Varlıklar	**711**	**881**	**645**	**973**	**51.0**	**38.0**
Ticari Alacaklar	0	0	0	0	a.d.	0.0
Finansal Yatırımlar	0	0	0	0	a.d.	0.0
Maddi Duran Varlıklar	5	8	5	8	43.4	0.3
Maddi Olmayan Duran Varlıklar	706	873	639	966	51.1	37.7
Toplam Varlıklar (Aktifler)	**1,862**	**2,407**	**1,753**	**2,559**	**46.0**	**100.0**
Kısa Vadeli Yükümlülükler	**534**	**339**	**378**	**280**	**-26.0**	**10.9**
Kısa Vadeli Borçlanmalar	0	0	0	0	a.d.	0.0
Uzun Vadeli Borçlanmaların Kısa Vadeli Kısım.	0	0	0	0	a.d.	0.0
Ticari Borçlar	473	306	291	257	-11.4	10.1
Uzun Vadeli Yükümlülükler	**27**	**157**	**54**	**122**	**123.8**	**4.8**
Finansal Borçlar	0	0	0	0	a.d.	0.0
Ticari Borçlar	0	0	0	0	a.d.	0.0
Toplam Yükümlülükler	**561**	**496**	**432**	**401**	**-7.1**	**15.7**
Özkaynaklar	**1,301**	**1,911**	**1,321**	**2,158**	**63.4**	**84.3**
Ödenmiş Sermaye	22	892	22	892	4,000.0	34.8
Geri Alınmış Paylar (-)	0	0	0	0	a.d.	0.0
Geçmiş Yıllar Karları veya Zararları	721	272	940	649	-30.9	25.4
Net Dönem Karı veya Zararı	333	377	161	246	52.6	9.6
Toplam Kaynaklar	**1,862**	**2,407**	**1,753**	**2,559**	**46.0**	**100.0**

Özet Gelir Tablosu (Mn TL)	2024/12	2025/12	2025/06	2026/06	Yıl. Değ (%)	Dikey (%)
Net Satışlar	**773**	**1,425**	**762**	**691**	**-9.3**	**100.0**
Satışların Maliyeti	418	1,039	425	216	-49.0	31.3
Brüt Kâr (Zarar)	**355**	**386**	**337**	**474**	**40.6**	**68.7**
Faaliyet Giderleri (-)	129	196	119	123	2.8	17.8
Net Esas Faaliyet Kârı (Zararı)	**226**	**190**	**218**	**352**	**61.3**	**50.9**
FAVÖK	**259**	**300**	**271**	**427**	**57.5**	**61.8**
Esas Faaliyetlerden Gelir/Gider (Net)	7	-4	1	0	a.d.	0.0
Özkaynak Yön. Değer. Yatırımlardan Kar	0	0	0	0	a.d.	0.0
Yatırım Faaliyetlerden Gelir/Gider (Net)	200	431	147	2	-98.6	0.3
Net Finansman Gelir/Gider	-67	-170	-95	-115	21.1	-16.6
Finansman Öncesi Faaliyet Kârı (Zararı)	**433**	**617**	**366**	**354**	**-3.4**	**51.2**
Finansman Gelirleri	9	9	6	5	-6.4	0.8
Finansman Giderleri (-)	2	5	3	2	-10.4	0.3
Parasal Kazanç/ Kayıp	-73	-173	-98	-118	20.9	-17.1
Vergi Öncesi Kâr/Zarar	**366**	**447**	**271**	**238**	**-12.2**	**34.5**
Dönem Net Kârı veya Zararı	**333**	**320**	**213**	**246**	**15.5**	**35.6**

Özet Nakit Akışı Tablosu (Mn TL)	2024/12	2025/12	2025/06	2026/06	Yıl. Değ (%)
İşletme Faaliy. Kaynaklanan Net Akışları	**-115**	**158**	**11**	**124**	**1,003.2**
Ticari Alacaklardaki Değişim	-442	-118	-4	-138	3,135.0
Stoklardaki Azalışlar (Artışlar) İle İlgili Düzelt.	-46	74	37	0	a.d.
Ticari Borçlardaki Artış (Azalış) ile İlgili Düzelt.	327	-129	-130	-49	-62.5
Yatırım Faaliy. Kullanılan Nakit Akışları	**-18**	**-146**	**-63**	**-167**	**165.8**
Duran Varlık Alımından Kaynak. Nakit Çıkışları	0	0	0	0	a.d.
Duran Varlık Satışından Kaynak. Nakit Girişleri	0	0	0	0	a.d.
Alınan Temettüler	0	0	0	0	a.d.
Finansman Faaliy. Kaynaklanan Nakit Akışları	**16**	**1**	**-1**	**3**	**a.d.**
Borçlanmadan Kaynaklanan Nakit Girişler	0	0	0	0	a.d.
Borç Ödemelerine İlişkin Nakit Çıkışları	0	0	0	0	a.d.
Ödenen Temettüler	0	0	0	0	a.d.
Nakit ve Nakit Benzer. Net Artış/Azalış	**-118**	**12**	**-53**	**-41**	**-22.6**

Finansal Rasyolar (Son 12 Aylık)	2024/12	2025/12	2025/06	2026/06
Likidite Oranları				
Cari Oran	2.2	4.5	2.9	5.7
Nakit Oran	74.6	227.7	82.9	240.2
Likit Oran	2.0	4.5	2.8	5.7
Faaliyet Oranları				
Alacak Devir Hızı	82.9	178.0	113.4	230.3
Stok Devir Hızı	23.2	14.1	26.9	2.5
Borç Devir Hızı	207.8	136.9	63.7	120.4
Net Nakit Döngüsü (Gün)	-101.8	55.2	76.5	112.4
Karlılık Oranları				
Brüt Kar Marjı	45.9	27.1	44.3	68.7
FVÖK Marjı	46.5	31.1	35.2	34.1
FAVÖK Marjı	33.5	21.0	35.6	61.8
Vergi Öncesi Kar Marjı	47.3	31.4	35.6	34.5
Efektif Vergi Oranı	8.9	28.4	21.5	-3.3
Net Kar Marjı	43.1	22.5	28.0	35.6
Özsermaye Karlılığı	44.2	19.9	28.4	14.1
Aktif Karlılık	31.6	15.0	55.6	16.4
Finansal Yapı				
Toplam Borç / Özsermaye	43.1	25.9	32.7	18.6
Toplam Borç / Aktif	30.1	20.6	24.7	15.7
Finansal Borçlar / Toplam Borçlar			0.0	
Faiz Karşılama Oranı	147.5	88.6	100.9	98.9
Yabancı Para Net Pozisyonu (Mn TL)	0.7	9.1	12.9	8.2
Yabancı Para Net Pozisyonu / FAVÖK	0.3	3.0	2.5	1.8
Net Borç (Mn TL)	-398.0	-771.5	-313.3	-670.8
Net Borç / FAVÖK	-1.5	-2.6	-0.6	-1.5

Sektör Analizi

Hisse Kodu	Hisse Fiyatı	PD (Mn TL)	PD (Mn USD)	Özkaynak (Mn TL)	Toplam Aktif (Mn TL)	Değerleme Oranları (%)				Karlılık Oranları (%)			
						FD / Satışlar	FD / FAVÖK	F/K	PD / DD	Net Kar / Zarar Marjı	Net Borç / FAVÖK	Aktif Büyümesi	Özkaynak Karlılığı
LINK	3.12	2,782	56	2,158	2,559	1.56	4.63	7.88	1.29	35.61	-1.47	46.00	14.15
LOGO	125.20	11,894	240	4,434	8,697	1.81	5.36	19.11	2.68	15.14	-0.52	37.92	13.59
ARDYZ	59.85	19,288	390	6,867	11,419	2.87	6.29	15.50	2.81	18.68	0.46	111.38	16.83
MIATK	24.84	12,271	248	6,023	8,526	6.20	11.87		2.04	-41.25	1.17	7.85	-6.19
INDES	11.92	8,940	181	8,481	48,712	0.08	1.87	10.39	1.05	0.93	-0.15	97.69	8.70
ATATP	208.80	19,575	396	6,417	11,049	3.44	4.88	9.94	3.05	36.58	-0.10	109.10	27.97
NETCD	83.85	11,487	232	3,563	3,820	7.07	9.30	13.68	3.22	48.38	-0.56		12.45
PATEK	10.88	7,343	148	3,792	9,577	2.24			1.94	-122.20		40.74	-48.28
DOFRB	63.75	9,881	200	2,324	4,015	8.44	27.49	32.57	4.25	15.98	0.60	139.75	5.33
HTTBT	30.82	9,246	187	3,433	4,098	4.68	11.52	22.49	2.69	19.27	-0.25	23.15	6.58
FONET	3.69	3,454	70	2,089	2,321	3.48	7.90	12.28	1.65	20.99	-0.22	33.58	6.03
INTET	46.92	7,507	152	1,811	3,294	2.44	8.79	39.40	4.14	0.02	0.27		0.02
MCARD	97.35	9,015	182	2,735	8,956	2.16	14.79	15.24	3.30	17.47	-6.91		11.40
ODINE	88.05	9,730	197	2,247	3,255	3.58	57.49	157.47	4.33	1.07	-4.10	20.85	0.55
ESCOM	3.79	2,671	54	4,262	4,341	1.02	1.03	1.79	0.63	37.05	0.00	116.29	11.30
EMPAE	41.98	7,137	144	1,898	2,890	1.60	16.07	132.75	3.76	0.37	-0.96		0.53
REEDR	2.82	2,679	54	7,428	9,202	2.12	7.97		0.36	-66.08	1.17	2.05	-6.99
PENTA	9.05	3,561	72	4,661	18,202	0.13	3.46	37.47	0.76	0.25	0.73	46.08	1.02
VBTYZ	19.70	2,305	47	1,166	2,600	0.97	3.84	14.24	1.98	6.01	0.71	26.84	9.43
MANAS	3.78	1,251	25	577	2,145	4.59			2.17	-167.69		29.81	-47.60
Bilişim ve Yazılım						3.05	8.43	17.35	2.40	1.37		59.71	5.15

Sektör Analizi tablosunda yer alan şirketler halka açık piyasa değerlerine göre sıralanmış ve bu sıralamaya göre ilk 20 şirket gösterilmiştir.

Teknik Seviyeler Son Kapanış 3.12 TL	Değer (TL)	Uzaklık
1.Destek	2.95	-5.3%
2.Destek	2.79	-10.7%
PİVOT	3.05	-2.4%
1.Direnç	3.21	3.0%
2.Direnç	3.31	6.0%

Ortalama İşlem Hacmi	Değer (Mn TL)	Son Gün Hacim Ortalamasının
Son Gün	48	
Son 1 Hafta	39	23.8% üstünde
Son 1 Ay	49	-2.2% altında
Son 3 Ay	84	-42.8% altında
Son 1 Yıl	254	-81.2% altında

Fibonacci Düzeltme Seviyeleri	Fibo Seviyesi (TL)	Kapanışın Fibo Seviyesine Uzaklığı
0.00%	2.88	8.33%
23.60%	4.12	-24.27%
38.20%	4.89	-36.20%
50.00%	5.51	-43.38%
61.80%	6.13	-49.10%
78.60%	7.01	-55.49%
100.00%	8.14	-61.67%

Hareketli Ortalama	Değer (TL)	Yönü	Son Sinyal	Son Sinyal Tarihi	Son Sinyal Fiyatı	Son Kapanış Durum
5 Günlük Ort.	3.19	AŞAĞI	ALIŞ	12.10.26	3.68	-2.3%
20 Günlük Ort.	3.58	AŞAĞI	ALIŞ	07.07.26	7.06	-12.7%
50 Günlük Ort.	4.60	AŞAĞI	ALIŞ	13.07.26	5.50	-32.1%
100 Günlük Ort.	5.67	AŞAĞI	ALIŞ	17.07.26	6.50	-44.9%
200 günlük Ort.	5.70	AŞAĞI	ALIŞ	20.10.26		-45.3%

Teknik Göstergeler	Değer	Yön	Son Gün Sinyal Var mı?	Yorum
RSI	27.80	YUKARI		AŞIRI SATIM
MOM	86.43	YUKARI		AŞIRI SATIM
MACD	-0.41	YUKARI	ALIŞ	Alış sinyali gözleniyor.
CCI	-116.12	YUKARI		
ADX	44.58	YUKARI		

Teknik Değerlendirme

Trend Yönü	Trend Gücü	*TTS	Sinyal	Trend Değiş. Tarihi	Değ. Fiyat
AŞAĞI	- 4 (GÜÇLÜ)	3.49		08.07.26	3.37

Bu aşamada mevcut trendin yönünü AŞAĞI, trendin gücünü de - 4 (GÜÇLÜ) olarak değerlendirmekteyiz. Bu bağlamda 3.49 trend takip seviyesinin altında kalınabildiği sürece aşağı yönlü trendin korunma eğiliminde olmasını beklemekteyiz. Olası yeni bir trend değişikliği için 3.49 trend takip seviyesinin yakından takip edilmesini önermekteyiz. Gün içinde olası geri çekilmelerde destek olarak sırasıyla 2.95 ve 2.79 seviyeleri, direnç olarak da 3.21 ve 3.31 yakından takip edilebilir.

*TTS : Trend Takip Seviyesi

Şirketten Haberler

LINK	**20.10.2026 09:08 Link Bilgisayar Sistemleri Yazılımı ve Donanımı Sanayi ve Ticaret A.Ş.** Pay Alım Satım Bildirimi Haberin Devamı
LINK	**19.10.2026 10:28 Link Bilgisayar Sistemleri Yazılımı ve Donanımı Sanayi ve Ticaret A.Ş.** LINK.E işlem sırasında Pay Bazında Devre Kesici Uygulaması devreye girmiştir Haberin Devamı
LINK	**16.10.2026 11:19 Link Bilgisayar Sistemleri Yazılımı ve Donanımı Sanayi ve Ticaret A.Ş.** LINK.E işlem sırasında Pay Bazında Devre Kesici Uygulaması devreye girmiştir Haberin Devamı
LINK	**14.10.2026 16:03 Link Bilgisayar Sistemleri Yazılımı ve Donanımı Sanayi ve Ticaret A.Ş.** LINK.E işlem sırasında Pay Bazında Devre Kesici Uygulaması devreye girmiştir Haberin Devamı
LINK	**14.10.2026 09:25 Link Bilgisayar Sistemleri Yazılımı ve Donanımı Sanayi ve Ticaret A.Ş.** Grovbi Teknoloji A.Ş. ile Stratejik İş Birliği Haberin Devamı
LINK	**12.10.2026 09:14 Link Bilgisayar Sistemleri Yazılımı ve Donanımı Sanayi ve Ticaret A.Ş.** Bakiyem ile Finansal Teknoloji Çözümlerine Yönelik Stratejik İş Birliği Haberin Devamı
LINK	**05.10.2026 13:02 Link Bilgisayar Sistemleri Yazılımı ve Donanımı Sanayi ve Ticaret A.Ş.** LINK.E işlem sırasında Pay Bazında Devre Kesici Uygulaması devreye girmiştir Haberin Devamı
LINK	**02.10.2026 18:20 Link Bilgisayar Sistemleri Yazılımı ve Donanımı Sanayi ve Ticaret A.Ş.** Eskişehir ÇGKS ve KGYS Projesinin Başarıyla Tamamlanması Hakkında Haberin Devamı
	30.09.2026 16:00 Alarko Gayrimenkul Yatırım Ortaklığı A.Ş.,Arsan Holding A.Ş.,Bosch Fren Sistemleri Sanayi ve Ticaret A.Ş.,Bossa Ticaret Ve Sanayi İşletmeleri T.A.Ş. ... Endeks Şirketlerinde Değişiklik Haberin Devamı
	29.09.2026 23:00 Akçansa Çimento Sanayi Ve Ticaret A.Ş.,Ayen Enerji A.Ş.,Banvit Bandırma Vitaminli Yem Sanayii A.Ş.,Batıçim Çimento Sanayi Anonim Şirketi ... BIST Katılım Tüm, BIST Katılım 100, BIST Katılım 50, BIST Katılım 30, BIST Katılım Sürdürülebilirlik ve BIST Katılım Temettü Dönemsel Endeks Değişiklikleri Haberin Devamı
LINK	**28.09.2026 11:27 Link Bilgisayar Sistemleri Yazılımı ve Donanımı Sanayi ve Ticaret A.Ş.** LINK.E işlem sırasında Pay Bazında Devre Kesici Uygulaması devreye girmiştir Haberin Devamı
LINK	**25.09.2026 18:10 Link Bilgisayar Sistemleri Yazılımı ve Donanımı Sanayi ve Ticaret A.Ş.** LİNK Proje Takip Sistemi Projesi Hakkında Haberin Devamı

VAKIF YATIRIM MENKUL DEĞERLER A.Ş.

Akat Mah. Ebulula Mardin Cad. No:18 Park Maya Sitesi F-2/A Blok Beşiktas 34335 İSTANBUL

Genel Müdürlük Telefon : 0 212 352 35 77

Müşteri Hizmetleri : 0 850 222 7772

www.vakifyatirim.com.tr www.vakiffx.com www.vkyanaliz.com

E-Posta : musterihizmetleri@vakifyatirim.com.tr

Yasal Uyarı

Burada yer alan yatırım bilgi, yorum ve tavsiyeleri yatırım danışmanlığı kapsamında değildir. Yatırım danışmanlığı hizmeti; aracı kurumlar, portföy yönetim şirketleri, mevduat kabul etmeyen bankalar ile müşteri arasında imzalanacak yatırım danışmanlığı sözleşmesi çerçevesinde kişilerin risk ve getiri tercihleri dikkate alınarak kişiye özel olarak sunulmaktadır. Burada yer alan yorum ve tavsiyeler ise genel niteliktedir, yorum ve tavsiyede bulunanların kişisel görüşlerine dayanmaktadır. Bu görüşler mali durumunuz ile risk ve getiri tercihlerinize uygun olmayabilir ve hiçbir şekilde alış veya satış yapılması yönünde yönlendirme olarak değerlendirilmemelidir. Vakıf Yatırım, bu bilgilerin doğru, eksiksiz ve değişmez olduğunu garanti etmemektedir. Bu nedenle, bu bültenden elde edilen bilgilere dayanılarak hareket etmeden önce, bilgilerin doğruluğunu teyit etmeniz gerekmektedir ve sadece burada yer alan bilgilere dayanılarak yatırım kararı verilmesi beklentilerinize uygun sonuçlar doğurmayabilir. Rapor'da yer alan tüm veriler, Financial Information News Network (FİNNET Elektronik Yayıncılık Data İletişim San. Tic. Ltd. Sti.) sağlayıcısından elde edilmiştir.

Bu bülten sadece genel bilgilendirme amacı ile hazırlanmıştır. Bültende kullanılan bilgilerden, kaynaklardaki hata ve eksikliklerden ve bilgilerin kullanılması sonucunda yatırımcıların uğrayabilecekleri doğrudan ve/veya dolaylı zararlardan, kar yoksunluğundan, manevi zararlardan ve üçüncü kişilerin uğrayabileceği zararlardan dolayı Vakıf Yatırım hiçbir şekilde sorumlu tutulamaz.

Buradaki içeriğin hiçbir bölümü Vakıf Yatırım'ın yazılı izni olmadan değiştirilmez, kopyalanamaz ve alıntı yapılamaz. İçerik tamamen ya da kısmen yalnızca Vakıf Yatırım tarafından ya da Vakıf Yatırım'ın yazılı izni ile kullanılabilir.