

**Mavi Giyim / MAVI**

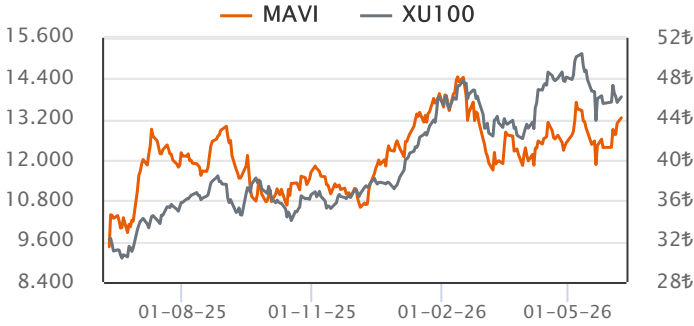
Sektör	Giyim Eşyası
Kayıtlı Sermaye (Mn TL)	4,000
Ödenmiş Sermaye (Mn TL)	795
BİST Pazarı	Yıldız Pazar
Dahil Olduğu Ulusal Endeksler	XU050, XU100
Endeks Ağırlığı (XU100)	0.6%
Halka Arz Tarihi	08/06/2017
Halka Açıklık Oranı	73.0%
Fiili Dolaşım Oranı	72.6%

**Ortaklık Yapısı**

Ortak Adı	Pay (%)	Pay Tutarı (Mn TL)
DİĞER	70.99	564.00
FATMA ELİF AKARLILAR	9.06	72.00
HAYRİYE FETHİYE AKARLILAR	9.06	72.00

**Piyasa Değeri (PD)**

	2022/12	2023/12	2024/12	2025/12	Son Veri
Fiyat (TL)	14.51	35.65	35.53	48.34	44.14
Fiyat (USD)	0.77	1.18	0.99	1.12	0.96
Piyasa Değeri (Mn TL)	11,530	28,324	28,225	38,407	35,070
Piyasa Değeri (Mn USD)	614	935	790	886	764
Ort. İşlem Hacim (Son 3 Ay)					262

**Hisse Performansı**


Performans	Günlük	Haftalık	1Ay	Yılbaşı	12Ay
Mutlak %	1.24	7.03	-1.91	5.39	43.42
Rölatif %	0.02	5.82	6.60	-14.37	-1.84

**Değerleme Oranları**

Çarpanlar	2022/12	2023/12	2024/12	2025/12	Son Veri
Firma Değeri/Satışlar	0.46	0.66	0.46	0.72	0.65
Sektör Ort.	0.92	0.78	0.69	1.01	0.76
Firma Değeri/FAVÖK	2.32	3.57	2.52	3.89	3.51
Sektör Ort.	4.36	4.88	4.10	6.31	4.45
Fiyat/Kazanç	6.05	11.17	7.93	16.75	15.29
Sektör Ort.	8.31	14.42	12.16	24.77	17.09
PD/DD	2.25	3.16	2.12	2.77	2.53
Sektör Ort.	2.75	2.91	2.05	2.74	2.33
Hisse Başına Kar (TL)	19.19	12.76	8.96	2.89	2.89

**Özet Finansal Bilgiler**

Mn TL	2021/12	2022/12	2023/12	2024/12	2025/12
Dönen Varlıklar	2,856	11,396	14,419	18,497	17,960
Duran Varlıklar	1,239	3,767	5,333	7,089	9,021
Toplam Aktifler	4,095	15,163	19,751	25,587	26,981
Özkaynak (Ana Ortaklık)	1,115	5,124	8,964	13,345	13,887
Net Borç	-112	-1,850	-3,675	-5,170	-4,057
Net Satış Gelirleri	4,619	21,038	37,368	50,326	47,729
Brüt Kâr	2,372	10,358	18,011	25,309	24,338
FAVÖK	1,016	4,181	6,898	9,162	8,841
Net K/Z (Ana Ortaklık)	400	1,906	2,535	3,559	2,294

**Finansal Rasyolar**

%	2021/12	2022/12	2023/12	2024/12	2025/12
<b>Net Satışlar Büyüme</b>	92.3	355.4	77.6	34.7	-5.2
Sektör Ort.	79.7	364.6	64.2	38.4	-1.1
<b>FAVÖK Değ.</b>	164.1	311.5	65.0	32.8	-3.5
Sektör Ort.	59.1	945.8	75.4	51.3	-10.5
<b>Net Kâr/Zarar Değ.</b>	8,637.5	375.9	33.0	40.4	-35.6
Sektör Ort.	5,097.9	707.9	16.7	21.4	-59.6
<b>Brüt Kar Marjı</b>	51.3	49.2	48.2	50.3	51.0
Sektör Ort.	52	47.8	40.9	45.4	42.5
<b>FAVÖK Marjı</b>	22.0	19.9	18.5	18.2	18.5
Sektör Ort.	14.4	24.7	17.5	18.4	15.5
<b>Net Kâr/Zarar Marjı</b>	8.7	9.1	6.8	7.1	4.8
Sektör Ort.	2	3	9.6	1.6	0.1
<b>Toplam Borçlar Değ.</b>	33.5	235.8	5.4	16.5	9.0
Sektör Ort.	26.7	229.8	34.7	39.6	22.5
<b>Net Borç Değ.</b>					
Sektör Ort.	-15.2	179.3	25.5	86.6	19.5
<b>Net Borç/FAVÖK</b>	-0.1	-0.4	-0.5	-0.6	-0.5
Sektör Ort.	5.8	0.8	0.7	0.6	0.8
<b>Aktif Büyümesi</b>	51.2	270.3	30.3	29.5	5.5
Sektör Ort.	37.0	289.4	54.9	39.2	12.5
<b>Özkaynak Büyüme</b>	118.6	359.7	74.9	48.9	4.1
Sektör Ort.	66.0	464.5	89.2	40.5	3.3
<b>Özkaynak Karlılığı</b>	49.3	61.1	36.0	31.9	16.8
Sektör Ort.	20.0	30.3	24.5	6.9	1.5
<b>Aktif Karlılığı</b>	11.8	19.8	14.5	15.7	8.7
Sektör Ort.	4.8	19.1	11.5	4.0	1.0
<b>Temettü Verimi</b>	3.3	3.4	2.7	2.8	2.9
Sektör Ort.	3.9	2.1	1.8	1.6	2.7

**Finansal Analiz**

**Çeyreklik net kar 87.3 milyon TL düzeyinde gerçekleşti. (Geçen yıl aynı dönem 338.9 TL net kar.)**

% 91.3 Çeyreklik net kar bir önceki çeyreğe göre azalış kaydetti.

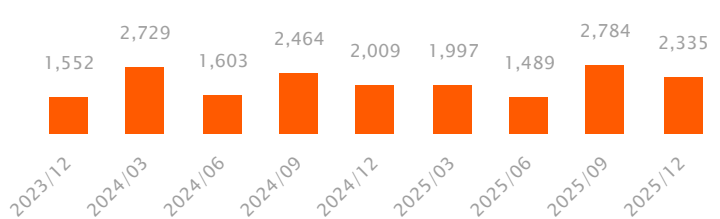
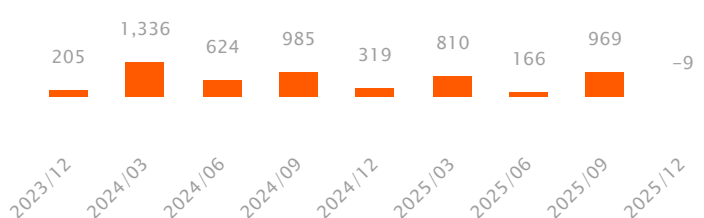
**Çeyreklik net satışlar 14.2 milyar TL düzeyinde gerçekleşti. (Geçen yıl aynı dönem 14.4 milyar TL)**

Son çeyrekte net satışlarının bir önceki çeyreğe göre %2.9 yükseliş kaydettiği gözlenirken, şirketin 12A25 net satışları bir önceki yılın aynı dönemine göre %5.2 düşüşle 47.7 milyar TL düzeyinde gerçekleşmiştir.

**Çeyreklik FAVÖK marjı bir önceki çeyreğe göre 0.28 puan düşüş kaydetti.** Çeyreklik FAVÖK 2.3 milyar TL olurken çeyreklik FAVÖK marjı %16.50 düzeyinde gerçekleşti. (Önceki çeyrek %23, geçen yıl aynı çeyrek %14.00)

**Şirketin net nakit pozisyonu bulunmaktadır.**

Son çeyrekte toplam borç içerisinde finansal borçların payı artmıştır. Önceki çeyrek %30 düzeyinde olan finansal borç toplam borç oranı %34 düzeyine yükselmiştir.

**Çeyreklik FAVÖK (Mn TL)**

**Çeyreklik Net Kar / Zarar (Mn TL)**


Özet Bilanço (Mn TL)	2022/12	2023/12	2024/12	2025/12	Yıl. Değ. (%)	Dikey (%)
<b>Dönen Varlıklar</b>	<b>11,396</b>	<b>14,419</b>	<b>18,497</b>	<b>17,960</b>	<b>-2.9</b>	<b>66.6</b>
Nakit ve Nakit Benzerleri	5,349	6,899	8,272	8,505	2.8	31.5
Finansal Yatırımlar	96	89	5	13	144.0	0.0
Ticari Alacaklar	1,435	1,865	2,684	2,845	6.0	10.5
Stoklar	4,005	5,130	6,679	5,853	-12.4	21.7
<b>Duran Varlıklar</b>	<b>3,767</b>	<b>5,333</b>	<b>7,089</b>	<b>9,021</b>	<b>27.3</b>	<b>33.4</b>
Ticari Alacaklar	0	0	0	0	a.d.	0.0
Finansal Yatırımlar	0	0	0	0	a.d.	0.0
Maddi Duran Varlıklar	1,051	1,724	2,942	4,052	37.7	15.0
Maddi Olmayan Duran Varlıklar	1,214	1,581	1,856	1,854	-0.1	6.9
<b>Toplam Varlıklar (Aktifler)</b>	<b>15,163</b>	<b>19,751</b>	<b>25,587</b>	<b>26,981</b>	<b>5.5</b>	<b>100.0</b>
<b>Kısa Vadeli Yükümlülükler</b>	<b>8,974</b>	<b>8,706</b>	<b>10,757</b>	<b>10,990</b>	<b>2.2</b>	<b>40.7</b>
Kısa Vadeli Borçlanmalar	2,759	1,888	1,190	2,478	108.3	9.2
Uzun Vadeli Borçlanmaların Kısa Vadeli Kısım.	358	105	973	385	-60.5	1.4
Ticari Borçlar	4,881	4,829	6,300	5,649	-10.3	20.9
<b>Uzun Vadeli Yükümlülükler</b>	<b>770</b>	<b>1,569</b>	<b>1,216</b>	<b>2,060</b>	<b>69.4</b>	<b>7.6</b>
Finansal Borçlar	478	1,320	944	1,599	69.4	5.9
Ticari Borçlar	0	0	0	0	a.d.	0.0
<b>Toplam Yükümlülükler</b>	<b>9,744</b>	<b>10,275</b>	<b>11,973</b>	<b>13,050</b>	<b>9.0</b>	<b>48.4</b>
<b>Özkaynaklar</b>	<b>5,419</b>	<b>9,477</b>	<b>13,614</b>	<b>13,932</b>	<b>2.3</b>	<b>51.6</b>
Ödenmiş Sermaye	99	199	397	795	100.0	2.9
Geri Alınmış Paylar (-)	0	0	0	459	a.d.	1.7
Geçmiş Yıllar Karları veya Zararları	2,010	4,418	7,133	8,448	18.4	31.3
Net Dönem Karı veya Zararı	1,906	2,535	3,559	2,294	-35.6	8.5
<b>Toplam Kaynaklar</b>	<b>15,163</b>	<b>19,751</b>	<b>25,587</b>	<b>26,981</b>	<b>5.5</b>	<b>100.0</b>
Özet Gelir Tablosu (Mn TL)	2022/12	2023/12	2024/12	2025/12	Yıl. Değ. (%)	Dikey (%)
<b>Net Satışlar</b>	<b>21,038</b>	<b>37,368</b>	<b>50,326</b>	<b>47,729</b>	<b>-5.2</b>	<b>100.0</b>
Satışların Maliyeti	10,680	19,356	25,018	23,391	-6.5	49.0
<b>Brüt Kâr (Zarar)</b>	<b>10,358</b>	<b>18,011</b>	<b>25,309</b>	<b>24,338</b>	<b>-3.8</b>	<b>51.0</b>
Faaliyet Giderleri (-)	7,695	13,401	19,213	18,934	-1.5	39.7
<b>Net Esas Faaliyet Kârı (Zararı)</b>	<b>2,662</b>	<b>4,610</b>	<b>6,095</b>	<b>5,404</b>	<b>-11.3</b>	<b>11.3</b>
<b>FAVÖK</b>	<b>4,181</b>	<b>6,898</b>	<b>9,162</b>	<b>8,841</b>	<b>-3.5</b>	<b>18.5</b>
Esas Faaliyetlerden Gelir/Gider (Net)	97	371	229	240	4.8	0.5
Özkaynak Yön. Değer. Yatırımlardan Kar	0	0	0	0	a.d.	0.0
Yatırım Faaliyetlerden Gelir/Gider (Net)	29	43	10	-45	a.d.	-0.1
Net Finansman Gelir/Gider	-386	-1,231	-1,539	-2,153	39.9	-4.5
<b>Finansman Öncesi Faaliyet Kârı (Zararı)</b>	<b>2,789</b>	<b>5,025</b>	<b>6,334</b>	<b>5,600</b>	<b>-11.6</b>	<b>11.7</b>
Finansman Gelirleri	597	1,481	2,406	1,573	-34.6	3.3
Finansman Giderleri (-)	1,263	2,520	3,992	3,237	-18.9	6.8
Parasal Kazanç/ Kayıp	279	-193	47	-489	a.d.	-1.0
<b>Vergi Öncesi Kâr/Zarar</b>	<b>2,402</b>	<b>3,794</b>	<b>4,795</b>	<b>3,447</b>	<b>-28.1</b>	<b>7.2</b>
<b>Dönem Net Kârı veya Zararı</b>	<b>1,927</b>	<b>2,497</b>	<b>3,494</b>	<b>2,058</b>	<b>-41.1</b>	<b>4.3</b>
Özet Nakit Akışı Tablosu (Mn TL)	2022/12	2023/12	2024/12	2025/12	Yıl. Değ. (%)	
<b>İşletme Faaliy. Kaynaklanan Net Akışları</b>	<b>2,887</b>	<b>6,517</b>	<b>8,121</b>	<b>8,871</b>	<b>9.2</b>	
Ticari Alacaklardaki Değişim	-892	-680	-986	-826	-16.1	
Stoklardaki Azalışlar (Artışlar) İle İlgili Düzelt.	-2,655	-1,491	-2,046	-787	-61.6	
Ticari Borçlardaki Artış (Azalış) ile İlgili Düzelt.	2,971	837	1,912	825	-56.9	
<b>Yatırım Faaliy. Kullanılan Nakit Akışları</b>	<b>-135</b>	<b>529</b>	<b>578</b>	<b>-1,092</b>	<b>a.d.</b>	
Duran Varlık Alımından Kaynak. Nakit Çıkışları	428	718	1,440	2,168	50.6	
Duran Varlık Satışından Kaynak. Nakit Girişleri	0	16	0	0	a.d.	
Alınan Temettüpler	0	0	0	0	a.d.	
<b>Finansman Faaliy. Kaynaklanan Nakit Akışları</b>	<b>-1,043</b>	<b>-4,739</b>	<b>-6,838</b>	<b>-5,683</b>	<b>-16.9</b>	
Borçlanmadan Kaynaklanan Nakit Girişler	2,121	1,931	882	1,547	75.4	
Borç Ödemelerine İlişkin Nakit Çıkışları	1,257	3,871	4,117	3,424	-16.9	
Ödenen Temettüpler	199	931	1,364	1,110	-18.6	
<b>Nakit ve Nakit Benzer. Net Artış/Azalış</b>	<b>1,400</b>	<b>2,307</b>	<b>1,861</b>	<b>2,096</b>	<b>12.6</b>	

Finansal Rasyolar (Son 12 Aylık)	2022/12	2023/12	2024/12	2025/12
<b>Likidite Oranları</b>				
Cari Oran	1.3	1.7	1.7	1.6
Nakit Oran	60.7	80.3	76.9	77.5
Likit Oran	0.8	1.1	1.1	1.1
<b>Faaliyet Oranları</b>				
Alacak Devir Hızı	15.3	14.5	16.6	21.9
Stok Devir Hızı	69.3	65.5	77.8	101.5
Borç Devir Hızı	103.7	91.6	81.2	93.2
Net Nakit Döngüsü (Gün)	-19.2	-11.6	13.2	30.1
<b>Karlılık Oranları</b>				
Brüt Kar Marjı	49.2	48.2	50.3	51.0
FVÖK Marjı	14.5	13.0	12.8	11.2
FAVÖK Marjı	19.9	18.5	18.2	18.5
Vergi Öncesi Kar Marjı	11.4	10.2	9.5	7.2
Efektif Vergi Oranı	19.8	34.2	27.1	40.3
Net Kar Marjı	9.1	6.8	7.1	4.8
Özsermaye Karlılığı	61.1	36.0	31.9	16.8
Aktif Karlılık	19.8	14.5	15.7	8.7
<b>Finansal Yapı</b>				
Toplam Borç / Özsermaye	190.2	114.6	89.7	94.0
Toplam Borç / Aktif	64.3	52.0	46.8	48.4
Finansal Borçlar / Toplam Borçlar	36.9	32.3	26.0	34.2
Faiz Karşılama Oranı	1.9	1.5	1.2	1.1
Yabancı Para Net Pozisyonu (Mn TL)	-1,194.4	1,228.3	90.5	32.6
Yabancı Para Net Pozisyonu / FAVÖK	-28.6	17.8	1.0	0.4
Net Borç (Mn TL)	-1,850.0	-3,674.5	-5,170.2	-4,057.2
Net Borç / FAVÖK	-0.4	-0.5	-0.6	-0.5

### Sektör Analizi

Hisse Kodu	Hisse Fiyatı	PD (Mn TL)	PD (Mn USD)	Özkaynak (Mn TL)	Toplam Aktif (Mn TL)	Değerleme Oranları (%)				Karlılık Oranları (%)			
						FD / Satışlar	FD / FAVÖK	F/K	PD / DD	Net Kar / Zarar Marjı	Net Borç / FAVÖK	Aktif Büyümesi	Özkaynak Karlılığı
<b>MAVI</b>	44.14	35,070	764	13,887	26,981	0.65	3.51	15.29	2.53	4.81	-0.46	5.45	16.84
<b>SUNTK</b>	31.52	14,959	326	7,773	13,969	1.16	9.66	24.94	1.94	-2.63	-0.22	37.60	9.42
<b>EBEBK</b>	83.70	13,392	292	5,024	16,094	0.46	3.37	71.95	2.63	0.85	0.01	31.28	1.13
<b>SUWEN</b>	7.74	4,334	94	1,813	4,389	1.10	5.61		2.90	-23.96	1.89	56.66	6.42
<b>KOTON</b>	14.86	12,329	269	7,363	26,591	0.63	2.81		1.81	-3.36	1.12	15.71	-12.48
<b>VAKKO</b>	75.00	12,000	261	10,747	17,428	0.66	5.67		1.13	-1.93	0.55	23.62	0.54
<b>RUBNS</b>	33.66	2,758	60	4,352	5,762	1.43	3.76		0.56	12.59	0.49	45.78	-3.61
<b>DAGI</b>	7.12	2,848	62	1,838	4,669	1.42	8.38		1.64	-10.81	3.33	40.26	-10.59
<b>Giyim Eşyası</b>						0.86	4.45	17.09	2.33	1.25		10.08	3.65

Sektör Analizi tablosunda yer alan şirketler halka açık piyasa değerlerine göre sıralanmış ve bu sıralamaya göre ilk 20 şirket gösterilmiştir.

Teknik Seviyeler	Değer (TL)	Uzaklık
Son Kapanış 44.14 TL		
1.Destek	43.17	-2.2%
2.Destek	42.19	-4.4%
<b>PİVOT</b>	43.71	-1.0%
1.Direnç	44.69	1.2%
2.Direnç	45.23	2.5%

Ortalama İşlem Hacmi	Değer (Mn TL)	Son Gün Hacim Ortalamasının
Son Gün	466	
Son 1 Hafta	325	43.4% üstünde
Son 1 Ay	250	86.5% üstünde
Son 3 Ay	262	77.4% üstünde
Son 1 Yıl	407	14.4% üstünde

Fibonacci Düzeltme Seviyeleri	Fibo Seviyesi (TL)	Kapanışın Fibo Seviyesine Uzaklığı
0.00%	48.84	-9.62%
23.60%	46.07	-4.19%
38.20%	44.36	-0.50%
50.00%	42.98	2.70%
61.80%	41.59	6.13%
78.60%	39.62	11.41%
100.00%	37.11	18.94%

Hareketli Ortalama	Değer (TL)	Yönü	Son Sinyal	Son Sinyal Tarihi	Son Sinyal Fiyatı	Son Kapanış Durum
5 Günlük Ort.	43.15	YUKARI	ALİŞ	02.06.26	41.95	2.3%
20 Günlük Ort.	42.87	YUKARI	ALİŞ	02.06.26	42.22	3.0%
50 Günlük Ort.	42.02	YUKARI	ALİŞ	02.06.26	42.23	5.0%
100 Günlük Ort.	43.03	YUKARI	ALİŞ	02.06.26	41.90	2.6%
200 günlük Ort.	40.77	YUKARI	ALİŞ	22.05.26	40.47	8.3%

Teknik Göstergeler	Değer	Yön	Son Gün Sinyal Var mı?	Yorum
RSI	58.23	YUKARI		
MOM	111.63	YUKARI		AŞIRI ALIM
MACD	0.18	YUKARI		0 Referans çizgisi üzerinde.
CCI	143.01	YUKARI		
ADX	15.31	AŞAĞI		

Teknik Değerlendirme					
Trend Yönü	Trend Gücü	*TTS	Sinyal	Trend Değiş. Tarihi	Değ. Fiyat
YUKARI	+ 3 (ORTA)	40.56		02.06.26	41.30

Bu aşamada mevcut trendin yönünü YUKARI, trendin gücünü de + 3 (ORTA) olarak değerlendirmekteyiz. Bu bağlamda 40.56 trend takip seviyesi üzerinde kalınabildiği sürece yukarı yönlü trendin korunma eğiliminde olmasını beklemekteyiz. Olası yeni bir trend değişikliği için 40.56 trend takip seviyesinin yakından takip edilmesini önermekteyiz. Gün içinde olası geri çekilmelerde destek olarak sırasıyla 43.17 ve 42.19 seviyeleri, direnç olarak da 44.69 ve 45.23 yakından takip edilebilir.

\*TTS : Trend Takip Seviyesi



**Şirketten Haberler**

MAVI	22.05.2026 16:18 Mavi Giyim Sanayi ve Ticaret A.Ş. JCR-ER Kredi Derecelendirme Notu <a href="#">Haberin Devamı</a>
MAVI	22.05.2026 15:52 Mavi Giyim Sanayi ve Ticaret A.Ş. KREDİ DERECLENDİRME BİLDİRİMİ <a href="#">Haberin Devamı</a>
MAVI	21.05.2026 18:37 Mavi Giyim Sanayi ve Ticaret A.Ş. 21.05.2026 Tarihli Pay Geri Alım İşlemleri <a href="#">Haberin Devamı</a>
MAVI	18.05.2026 19:11 Mavi Giyim Sanayi ve Ticaret A.Ş. 18.05.2026 Tarihli Pay Geri Alım İşlemleri <a href="#">Haberin Devamı</a>
MAVI	15.05.2026 20:33 Mavi Giyim Sanayi ve Ticaret A.Ş. 15.05.2026 Tarihli Pay Geri Alım İşlemleri <a href="#">Haberin Devamı</a>
MAVI	15.05.2026 11:51 Mavi Giyim Sanayi ve Ticaret A.Ş. Bağımsız Denetim Kuruluşu Seçimi Tescil ve İlanı <a href="#">Haberin Devamı</a>
MAVI	15.05.2026 11:51 Mavi Giyim Sanayi ve Ticaret A.Ş. Olağan Genel Kurul Tescili <a href="#">Haberin Devamı</a>
MAVI	14.05.2026 22:42 Mavi Giyim Sanayi ve Ticaret A.Ş. 14.05.2026 Tarihli Pay Geri Alım İşlemleri - Düzeltme <a href="#">Haberin Devamı</a>
MAVI	14.05.2026 18:34 Mavi Giyim Sanayi ve Ticaret A.Ş. 14.05.2026 Tarihli Pay Geri Alım İşlemleri <a href="#">Haberin Devamı</a>
MAVI	12.05.2026 18:25 Mavi Giyim Sanayi ve Ticaret A.Ş. 12.05.2026 Tarihli Pay Geri Alım İşlemleri <a href="#">Haberin Devamı</a>
	08.05.2026 17:05 EİS Eczacıbaşı İlaç Sınai ve Finansal Yatırımlar Sanayi ve Ticaret A.Ş.,Eczacıbaşı Yatırım Holding Ortaklığı Anonim Şirketi,Mavi Giyim Sanayi ve Ticaret A.Ş.,Naturel Gaz Sanayi ve Ticaret A.Ş. ... Hak Kullanım İşlemleri <a href="#">Haberin Devamı</a>
	06.05.2026 09:09 EİS Eczacıbaşı İlaç Sınai ve Finansal Yatırımlar Sanayi ve Ticaret A.Ş.,Eczacıbaşı Yatırım Holding Ortaklığı Anonim Şirketi,Oyak Yatırım Menkul Değerler A.Ş.,Mavi Giyim Sanayi ve Ticaret A.Ş. ... Hak Kullanımı <a href="#">Haberin Devamı</a>

**VAKIF YATIRIM MENKUL DEĞERLER A.Ş.**

Akat Mah. Ebulula Mardin Cad. No:18 Park Maya Sitesi F-2/A Blok Beşiktaş 34335 İSTANBUL

Genel Müdürlük Telefon : 0 212 352 35 77

Müşteri Hizmetleri : 0 850 222 7772

[www.vakifyatirim.com.tr](http://www.vakifyatirim.com.tr) [www.vakiffx.com](http://www.vakiffx.com) [www.vkyanaliz.com](http://www.vkyanaliz.com)E-Posta : [musterihizmetleri@vakifyatirim.com.tr](mailto:musterihizmetleri@vakifyatirim.com.tr)**Yasal Uyarı**

Burada yer alan yatırım bilgi, yorum ve tavsiyeleri yatırım danışmanlığı kapsamında değildir. Yatırım danışmanlığı hizmeti; aracı kurumlar, portföy yönetim şirketleri, mevduat kabul etmeyen bankalar ile müşteri arasında imzalanacak yatırım danışmanlığı sözleşmesi çerçevesinde kişilerin risk ve getiri tercihleri dikkate alınarak kişiye özel olarak sunulmaktadır. Burada yer alan yorum ve tavsiyeler ise genel niteliktedir, yorum ve tavsiyede bulunanların kişisel görüşlerine dayanmaktadır. Bu görüşler mali durumunuz ile risk ve getiri tercihlerinize uygun olmayabilir ve hiçbir şekilde alış veya satış yapılması yönünde yönlendirme olarak değerlendirilmemelidir. Vakıf Yatırım, bu bilgilerin doğru, eksiksiz ve değişmez olduğunu garanti etmemektedir. Bu nedenle, bu bültenden elde edilen bilgilere dayanılarak hareket etmeden önce, bilgilerin doğruluğunu teyit etmeniz gerekmektedir ve sadece burada yer alan bilgilere dayanılarak yatırım kararı verilmesi beklentilerinize uygun sonuçlar doğurmayabilir. Rapor'da yer alan tüm veriler, Financial Information News Network (FINNET Elektronik Yayıncılık Data İletişim San. Tic. Ltd. Sti.) sağlayıcısından elde edilmiştir.

Bu bülten sadece genel bilgilendirme amacı ile hazırlanmıştır. Bültende kullanılan bilgilerden, kaynaklardaki hata ve eksikliklerden ve bilgilerin kullanılması sonucunda yatırımcıların uğrayabilecekleri doğrudan ve/veya dolaylı zararlardan, kar yoksunluğundan, manevi zararlardan ve üçüncü kişilerin uğrayabileceği zararlardan dolayı Vakıf Yatırım hiçbir şekilde sorumlu tutulamaz.

Buradaki içeriğin hiçbir bölümü Vakıf Yatırım'ın yazılı izni olmadan değiştirilmez, kopyalanamaz ve alıntı yapılamaz. İçerik tamamen ya da kısmen yalnızca Vakıf Yatırım tarafından ya da Vakıf Yatırım'ın yazılı izni ile kullanılabilir.