

**Meditera Tıbbi Malzeme / MEDTR**

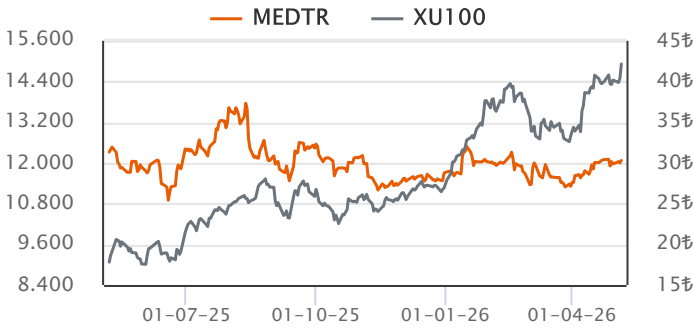
Sektör	İlaç&Sağlık
Kayıtlı Sermaye (Mn TL)	1,000
Ödenmiş Sermaye (Mn TL)	119
BİST Pazarı	Ana Pazar
Dahil Olduğu Ulusal Endeksler	-
Endeks Ağırlığı (XU100)	-
Halka Arz Tarihi	23/06/2021
Halka Açıklık Oranı	21.0%
Fiili Dolaşım Oranı	20.6%

**Ortaklık Yapısı**

Ortak Adı	Pay (%)	Pay Tutarı (Mn TL)
ATILLA SEVİNÇLİ	56.38	67.10
MERT SEVİNÇLİ	23.03	27.41
DİĞER	20.59	24.50

**Piyasa Değeri (PD)**

	2022/12	2023/12	2024/12	2025/12	Son Veri
Fiyat (TL)	40.02	27.84	52.90	28.76	30.30
Fiyat (USD)	2.14	0.95	1.50	0.67	0.67
Piyasa Değeri (Mn TL)	4,762	3,313	6,295	3,422	3,606
Piyasa Değeri (Mn USD)	255	113	179	80	80
Ort. İşlem Hacim (Son 3 Ay)					21

**Hisse Performansı**


Performans	Günlük	Haftalık	1Ay	Yılbaşı	12Ay
Mutlak %	1.00	0.46	6.09	5.35	-4.83
Rölatif %	-1.85	-3.62	-6.75	-20.47	-41.72

**Değerleme Oranları**

Çarpanlar	2022/12	2023/12	2024/12	2025/12	Son Veri
Firma Değeri/Satışlar	2.66	1.35	2.11	1.07	1.13
Sektör Ort.	1.56	1.54	1.62	1.78	1.67
Firma Değeri/FAVÖK	9.25	5.30	11.56	10.47	11.09
Sektör Ort.	10.01	6.61	8.70	7.20	9.66
Fiyat/Kazanç	41.65	88.71	65.50		
Sektör Ort.	7.42	7.83	15.07	16.69	22.56
PD/DD	3.16	1.56	2.16	1.18	1.24
Sektör Ort.	1.87	1.42	2.02	1.58	2.10
Hisse Başına Kar (TL)	0.96	0.31	0.81		

**Özet Finansal Bilgiler**

Mn TL	2021/12	2022/12	2023/12	2024/12	2025/12
Dönen Varlıklar	618	1,207	1,560	2,033	1,821
Duran Varlıklar	101	683	1,173	1,645	1,769
Toplam Aktifler	719	1,890	2,733	3,678	3,591
Özkaynak (Ana Ortaklık)	569	1,506	2,128	2,919	2,906
Net Borç	-363	-515	-489	-507	-347
Net Satış Gelirleri	376	1,596	2,097	2,741	2,874
Brüt Kâr	166	681	929	1,083	876
FAVÖK	102	459	533	501	294
Net K/Z (Ana Ortaklık)	168	114	37	96	-9

**Finansal Rasyolar**

%	2021/12	2022/12	2023/12	2024/12	2025/12
Net Satışlar Büyüme	4.6	324.5	31.4	30.7	4.8
Sektör Ort.	45.2	200.8	54.2	41.5	4.9
FAVÖK Değ.	-3.8	351.3	16.0	-6.1	-41.3
Sektör Ort.	17.8	185.6	87.3	45.8	-5.7
Net Kâr/Zarar Değ.	177.5	-31.8	-67.3	157.4	
Sektör Ort.	109.4	242.4	103.0	70.2	239.1
Brüt Kar Marjı	44.1	42.7	44.3	39.5	30.5
Sektör Ort.	35	31.4	30.8	29.8	30.2
FAVÖK Marjı	27.1	28.8	25.4	18.3	10.2
Sektör Ort.	24.9	20.1	15.2	16	14.9
Net Kâr/Zarar Marjı	44.6	7.2	1.8	3.5	-0.3
Sektör Ort.	36.5	17.5	3.2	3.9	26.9
Toplam Borçlar Değ.	20.3	154.3	56.6	26.2	-12.2
Sektör Ort.	29.9	248.3	68.8	36.5	40.5
Net Borç Değ.					
Sektör Ort.	-4.2	327.0	8.4	52.8	28.2
Net Borç/FAVÖK	-3.6	-1.1	-0.9	-1.0	-1.2
Sektör Ort.	-1.6	0.3	-0.4	0.3	-0.8
Aktif Büyümesi	110.5	162.8	44.6	34.6	-2.4
Sektör Ort.	68.2	232.3	60.0	38.2	15.0
Özkaynak Büyüme	162.2	164.6	41.3	37.1	-0.5
Sektör Ort.	98.3	375.6	61.6	38.1	4.9
Özkaynak Karlılığı	42.6	11.0	2.1	3.8	-0.3
Sektör Ort.	40.5	18.6	11.6	4.2	1.4
Aktif Karlılığı	31.6	8.8	1.6	3.0	-0.3
Sektör Ort.	22.1	9.6	6.1	1.4	1.6
Temettü Verimi		2.6	4.1	0.5	0.7
Sektör Ort.	1.6	1.9	1.7	1.2	1.3

**Finansal Analiz**

Çeyreklik net kar 65.6 milyon TL düzeyinde gerçekleşti. (Geçen yıl aynı dönem 15.6 TL net kar.)

% 153.2 Çeyreklik net kar bir önceki çeyreğe göre artış kaydetti.

Çeyreklik net satışlar 875.3 milyon TL düzeyinde gerçekleşti. (Geçen yıl aynı dönem 781.4 milyon TL)

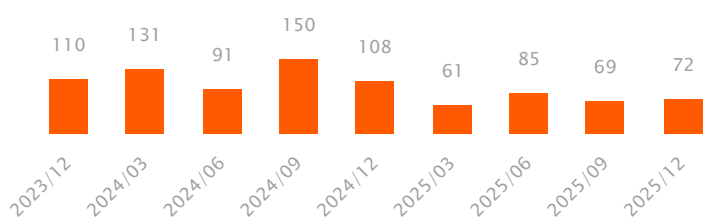
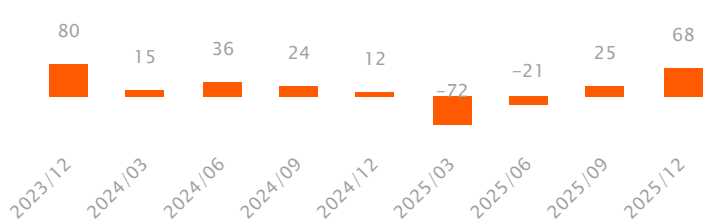
Son çeyrekte net satışlarının bir önceki çeyreğe göre %17.9 yükseliş kaydettiği gözlenirken, şirketin 12A25 net satışları bir önceki yılın aynı dönemine göre %4.8 yükselişle 2.9 milyar TL düzeyinde gerçekleşmiştir.

Çeyreklik FAVÖK marjı bir önceki çeyreğe göre 0.23 puan düşüş kaydetti.

Çeyreklik FAVÖK 71.8 milyon TL olurken çeyreklik FAVÖK marjı %8.21 düzeyinde gerçekleşti. (Önceki çeyrek %11, geçen yıl aynı çeyrek %13.80)

Şirketin net nakit pozisyonu bulunmaktadır.

Son çeyrekte toplam borç içerisinde finansal borçların payı artmıştır. Önceki çeyrek %4 düzeyinde olan finansal borç toplam borç oranı %6 düzeyine yükselmiştir.

**Çeyreklik FAVÖK (Mn TL)**

**Çeyreklik Net Kar / Zarar (Mn TL)**


Özet Bilanço (Mn TL)	2022/12	2023/12	2024/12	2025/12	Yıl. Değ. (%)	Dikey (%)
<b>Dönen Varlıklar</b>	<b>1,207</b>	<b>1,560</b>	<b>2,033</b>	<b>1,821</b>	<b>-10.4</b>	<b>50.7</b>
Nakit ve Nakit Benzerleri	161	217	396	316	-20.1	8.8
Finansal Yatırımlar	438	397	173	70	-59.2	2.0
Ticari Alacaklar	258	418	558	761	36.3	21.2
Stoklar	278	398	694	550	-20.7	15.3
<b>Duran Varlıklar</b>	<b>683</b>	<b>1,173</b>	<b>1,645</b>	<b>1,769</b>	<b>7.5</b>	<b>49.3</b>
Ticari Alacaklar	0	0	0	0	a.d.	0.0
Finansal Yatırımlar	92	0	0	0	a.d.	0.0
Maddi Duran Varlıklar	543	1,093	1,530	1,559	1.9	43.4
Maddi Olmayan Duran Varlıklar	2	1	13	79	515.6	2.2
<b>Toplam Varlıklar (Aktifler)</b>	<b>1,890</b>	<b>2,733</b>	<b>3,678</b>	<b>3,591</b>	<b>-2.4</b>	<b>100.0</b>
<b>Kısa Vadeli Yükümlülükler</b>	<b>240</b>	<b>411</b>	<b>601</b>	<b>542</b>	<b>-9.9</b>	<b>15.1</b>
Kısa Vadeli Borçlanmalar	0	22	0	0	a.d.	0.0
Uzun Vadeli Borçlanmaların Kısa Vadeli Kısım.	23	38	36	25	-29.5	0.7
Ticari Borçlar	177	293	469	410	-12.4	11.4
<b>Uzun Vadeli Yükümlülükler</b>	<b>141</b>	<b>185</b>	<b>151</b>	<b>120</b>	<b>-21.1</b>	<b>3.3</b>
Finansal Borçlar	61	65	26	14	-46.3	0.4
Ticari Borçlar	0	0	0	0	a.d.	0.0
<b>Toplam Yükümlülükler</b>	<b>381</b>	<b>597</b>	<b>753</b>	<b>661</b>	<b>-12.2</b>	<b>18.4</b>
<b>Özkaynaklar</b>	<b>1,509</b>	<b>2,136</b>	<b>2,925</b>	<b>2,929</b>	<b>0.1</b>	<b>81.6</b>
Ödenmiş Sermaye	119	119	119	119	0.0	3.3
Geri Alınmış Paylar (-)	0	88	12	22	94.4	0.6
Geçmiş Yıllar Karları veya Zararları	350	469	599	655	9.2	18.2
Net Dönem Karı veya Zararı	114	37	96	-9	a.d.	-0.3
<b>Toplam Kaynaklar</b>	<b>1,890</b>	<b>2,733</b>	<b>3,678</b>	<b>3,591</b>	<b>-2.4</b>	<b>100.0</b>
Özet Gelir Tablosu (Mn TL)	2022/12	2023/12	2024/12	2025/12	Yıl. Değ. (%)	Dikey (%)
<b>Net Satışlar</b>	<b>1,596</b>	<b>2,097</b>	<b>2,741</b>	<b>2,874</b>	<b>4.8</b>	<b>100.0</b>
Satışların Maliyeti	914	1,167	1,658	1,998	20.5	69.5
<b>Brüt Kâr (Zarar)</b>	<b>681</b>	<b>929</b>	<b>1,083</b>	<b>876</b>	<b>-19.1</b>	<b>30.5</b>
Faaliyet Giderleri (-)	272	472	698	758	8.7	26.4
<b>Net Esas Faaliyet Kârı (Zararı)</b>	<b>409</b>	<b>457</b>	<b>385</b>	<b>117</b>	<b>-69.5</b>	<b>4.1</b>
<b>FAVÖK</b>	<b>459</b>	<b>533</b>	<b>501</b>	<b>294</b>	<b>-41.3</b>	<b>10.2</b>
Esas Faaliyetlerden Gelir/Gider (Net)	-26	-65	-85	-23	-72.9	-0.8
Özkaynak Yön. Değer. Yatırımlardan Kar	-2	-10	-16	-22	33.5	-0.8
Yatırım Faaliyetlerden Gelir/Gider (Net)	16	141	2	115	5,650.0	4.0
Net Finansman Gelir/Gider	-200	-439	-190	-202	6.3	-7.0
<b>Finansman Öncesi Faaliyet Kârı (Zararı)</b>	<b>396</b>	<b>520</b>	<b>285</b>	<b>186</b>	<b>-34.9</b>	<b>6.5</b>
Finansman Gelirleri	231	204	171	130	-24.5	4.5
Finansman Giderleri (-)	45	50	52	26	-49.4	0.9
Parasal Kazanç/ Kayıp	-386	-593	-310	-305	-1.6	-10.6
<b>Vergi Öncesi Kâr/Zarar</b>	<b>196</b>	<b>80</b>	<b>95</b>	<b>-16</b>	<b>a.d.</b>	<b>-0.6</b>
<b>Dönem Net Kârı veya Zararı</b>	<b>114</b>	<b>37</b>	<b>92</b>	<b>-12</b>	<b>a.d.</b>	<b>-0.4</b>
Özet Nakit Akışı Tablosu (Mn TL)	2022/12	2023/12	2024/12	2025/12	Yıl. Değ. (%)	
<b>İşletme Faaliy. Kaynaklanan Net Akışları</b>	<b>47</b>	<b>801</b>	<b>781</b>	<b>435</b>	<b>-44.2</b>	
Ticari Alacaklardaki Değişim	-40	-6	107	-95	a.d.	
Stoklardaki Azalışlar (Artışlar) İle İlgili Düzelt.	-91	91	-40	321	a.d.	
Ticari Borçlardaki Artış (Azalış) ile İlgili Düzelt.	54	21	19	-142	a.d.	
<b>Yatırım Faaliy. Kullanılan Nakit Akışları</b>	<b>-81</b>	<b>117</b>	<b>209</b>	<b>172</b>	<b>-17.9</b>	
Duran Varlık Alımından Kaynak. Nakit Çıkışları	91	300	251	185	-26.5	
Duran Varlık Satışından Kaynak. Nakit Girişleri	11	323	10	18	76.5	
Alınan Temettüeller	0	0	0	0	a.d.	
<b>Finansman Faaliy. Kaynaklanan Nakit Akışları</b>	<b>-130</b>	<b>-521</b>	<b>-302</b>	<b>-270</b>	<b>-10.6</b>	
Borçlanmadan Kaynaklanan Nakit Girişler	45	32	0	0	a.d.	
Borç Ödemelerine İlişkin Nakit Çıkışları	23	62	152	22	-85.4	
Ödenen Temettüeller	140	150	45	38	-16.6	
<b>Nakit ve Nakit Benzer. Net Artış/Azalış</b>	<b>-546</b>	<b>-84</b>	<b>25</b>	<b>-173</b>	<b>a.d.</b>	

Finansal Rasyolar (Son 12 Aylık)	2022/12	2023/12	2024/12	2025/12
<b>Likidite Oranları</b>				
Cari Oran	5.0	3.8	3.4	3.4
Nakit Oran	249.7	149.3	94.5	71.4
Likit Oran	3.8	2.8	2.2	2.3
<b>Faaliyet Oranları</b>				
Alacak Devir Hızı	41.9	49.8	56.3	76.4
Stok Devir Hızı	67.6	78.5	112.3	113.0
Borç Devir Hızı	49.2	73.4	83.8	80.3
Net Nakit Döngüsü (Gün)	60.2	54.9	84.7	109.1
<b>Karlılık Oranları</b>				
Brüt Kar Marjı	42.7	44.3	39.5	30.5
FVÖK Marjı	0.6	-3.5	-0.8	-4.1
FAVÖK Marjı	28.8	25.4	18.3	10.2
Vergi Öncesi Kar Marjı	12.3	3.8	3.5	-0.6
Efektif Vergi Oranı	41.7	53.4	3.1	27.1
Net Kar Marjı	7.2	1.8	3.5	-0.3
Özsermaye Karlılığı	11.0	2.1	3.8	-0.3
Aktif Karlılık	8.8	1.6	3.0	-0.3
<b>Finansal Yapı</b>				
Toplam Borç / Özsermaye	25.3	28.0	25.8	22.8
Toplam Borç / Aktif	20.2	21.8	20.5	18.4
Finansal Borçlar / Toplam Borçlar	22.2	20.9	8.2	5.9
Faiz Karşılama Oranı	4.3	1.6	1.8	-0.6
Yabancı Para Net Pozisyonu (Mn TL)	-5.8	11.0	-208.3	-207.1
Yabancı Para Net Pozisyonu / FAVÖK	-1.3	2.1	-41.6	-70.5
Net Borç (Mn TL)	-514.9	-489.0	-506.8	-347.5
Net Borç / FAVÖK	-1.1	-0.9	-1.0	-1.2

**Sektör Analizi**

Hisse Kodu	Hisse Fiyatı	PD (Mn TL)	PD (Mn USD)	Özkaynak (Mn TL)	Toplam Aktif (Mn TL)	Değerleme Oranları (%)				Karlılık Oranları (%)			
						FD / Satışlar	FD / FAVÖK	F/K	PD / DD	Net Kar / Zarar Marjı	Net Borç / FAVÖK	Aktif Büyümesi	Özkaynak Karlılığı
MEDTR	30.30	3,606	80	2,906	3,591	1.13	11.09		1.24	-0.32	-1.18	-2.38	-0.32
MPARK	454.00	86,720	1,921	38,328	90,455	1.82	6.25	15.29	2.17	10.26	0.93	60.12	16.30
ECILC	85.75	58,761	1,302	61,040	75,002	5.78		28.13	0.96	21.16		1.95	3.49
SELEC	104.30	64,770	1,435	29,973	80,927	0.34	13.15		2.16	-0.22	-1.54	-10.91	-1.25
GENIL	8.86	39,870	883	10,336	19,450	2.13	21.42	48.95	3.86	4.25	0.52	19.71	8.19
TRILC	3.87	4,013	89	1,785	7,576	1.59	5.93		2.02	14.95	2.99	86.62	-28.94
TNZTP	27.80	11,120	246	8,008	9,572	3.14	7.94	15.98	1.39	20.28	-0.25	4.62	9.17
DEVA	66.20	13,241	293	26,320	37,626	0.81	10.95		0.50	-4.19	1.67	-3.31	-3.01
LKMNH	15.42	3,331	74	2,366	5,810	1.32	5.88	22.15	1.41	3.55	2.38	16.30	6.19
EGEPO	18.53	9,265	205	2,099	2,541	6.47	40.61	235.26	4.41	8.31	-0.67	36.36	0.14
RTALB	3.31	1,655	37	3,263	3,779	6.61	67.47	5.49	0.56	-361.34	0.89	65.05	32.35
ANGEN	11.36	2,499	55	1,912	2,600	3.86	38.98		1.43	-79.96	4.93	37.21	-15.86
İlaç&Sağlık						2.42	9.66	22.56	2.10	2.73		8.76	4.37

Sektör Analizi tablosunda yer alan şirketler halka açık piyasa değerlerine göre sıralanmış ve bu sıralamaya göre ilk 20 şirket gösterilmiştir.

Teknik Seviyeler Son Kapanış 30.30 TL	Değer (TL)	Uzaklık
1.Destek	29.99	-1.0%
2.Destek	29.67	-2.1%
<b>PİVOT</b>	30.31	0.0%
1.Direnç	30.63	1.1%
2.Direnç	30.95	2.2%

Ortalama İşlem Hacmi	Değer (Mn TL)	Son Gün Hacim Ortalamasının
Son Gün	20	
Son 1 Hafta	18	8.6% üstünde
Son 1 Ay	18	7.6% üstünde
Son 3 Ay	21	-6.1% altında
Son 1 Yıl	29	-31.2% altında

Fibonacci Düzeltme Seviyeleri	Fibo Seviyesi (TL)	Kapanışın Fibo Seviyesine Uzaklığı
0.00%	26.00	16.54%
23.60%	27.61	9.74%
38.20%	28.61	5.91%
50.00%	29.41	3.03%
61.80%	30.21	0.30%
78.60%	31.36	-3.38%
100.00%	32.82	-7.68%

Hareketli Ortalama	Değer (TL)	Yönü	Son Sinyal	Son Sinyal Tarihi	Son Sinyal Fiyatı	Son Kapanış Durum
5 Günlük Ort.	30.10	YUKARI	ALİŞ	06.05.26	30.12	0.7%
20 Günlük Ort.	29.62	YUKARI	ALİŞ	03.04.26	28.08	2.3%
50 Günlük Ort.	28.86	YUKARI	ALİŞ	14.04.26	28.66	5.0%
100 Günlük Ort.	29.19	YUKARI	ALİŞ	14.04.26	29.01	3.8%
200 günlük Ort.	29.89	YUKARI	ALİŞ	29.04.26	29.63	1.4%

Teknik Göstergeler	Değer	Yön	Son Gün Sinyal Var mı?	Yorum
RSI	58.80	YUKARI		
MOM	100.46	YUKARI	ALİŞ	Alış sinyali gözleniyor.
MACD	0.42	YUKARI		0 Referans çizgisi üzerinde.
CCI	71.29	YUKARI		
ADX	20.14	YUKARI		

Teknik Değerlendirme					
Trend Yönü	Trend Gücü	*TTS	Sinyal	Trend Değiş. Tarihi	Değ. Fiyat
YUKARI	+ 2 (ZAYIF)	29.10		03.04.26	29.49

Bu aşamada mevcut trendin yönünü YUKARI, trendin gücünü de + 2 (ZAYIF) olarak değerlendirmekteyiz. Bu bağlamda 29.10 trend takip seviyesi üzerinde kalınabildiği sürece yukarı yönlü trendin korunma eğiliminde olmasını beklemekteyiz. Olası yeni bir trend değişikliği için 29.10 trend takip seviyesinin yakından takip edilmesini önermekteyiz. Gün içinde olası geri çekilmelerde destek olarak sırasıyla 29.99 ve 29.67 seviyeleri, direnç olarak da 30.63 ve 30.95 yakından takip edilebilir.

\*TTS : Trend Takip Seviyesi



**Şirketten Haberler**

MEDTR	06.05.2026 18:12 Meditera Tıbbi Malzeme Sanayi Ve Ticaret A.Ş. 1 Ocak 2026 - 31 Mart 2026 hesap dönemine ait finansal raporların açıklanma tarihi <a href="#">Haberin Devamı</a>
MEDTR	30.04.2026 18:10 Meditera Tıbbi Malzeme Sanayi Ve Ticaret A.Ş. MEDTR TIBBİ MALZEME SANAYİ VE TİCARET A.Ş. Paylarında Likidite Sağlayıcılık Kapsamında Gerçekleştirilen İşlemler <a href="#">Haberin Devamı</a>
MEDTR	30.04.2026 13:39 Meditera Tıbbi Malzeme Sanayi Ve Ticaret A.Ş. Denizli Devlet Hastanesi İhalesi Hakkında <a href="#">Haberin Devamı</a>
MEDTR	22.04.2026 14:34 Meditera Tıbbi Malzeme Sanayi Ve Ticaret A.Ş. İstanbul İl Sağlık Müdürlüğü İhalesi Hakkında <a href="#">Haberin Devamı</a>
MEDTR	20.04.2026 18:20 Meditera Tıbbi Malzeme Sanayi Ve Ticaret A.Ş. Dokuz Eylül Üniversitesi Hastanesi İhalesi Hakkında <a href="#">Haberin Devamı</a>
MEDTR	17.04.2026 18:12 Meditera Tıbbi Malzeme Sanayi Ve Ticaret A.Ş. MEDTR TIBBİ MALZEME SANAYİ VE TİCARET A.Ş. Paylarında Likidite Sağlayıcılık Kapsamında Gerçekleştirilen İşlemler <a href="#">Haberin Devamı</a>
MEDTR	14.04.2026 18:13 Meditera Tıbbi Malzeme Sanayi Ve Ticaret A.Ş. Ankara Atatürk Sanatoryum Eğitim ve Araştırma Hastanesi İhalesi Hakkında <a href="#">Haberin Devamı</a>
MEDTR	14.04.2026 14:44 Meditera Tıbbi Malzeme Sanayi Ve Ticaret A.Ş. Dokuz Eylül Üniversitesi Hastanesi İhalesi Hakkında <a href="#">Haberin Devamı</a>
MEDTR	13.04.2026 16:58 Meditera Tıbbi Malzeme Sanayi Ve Ticaret A.Ş. Ankara Bilkent Şehir Hastanesi İhalesi Hakkında <a href="#">Haberin Devamı</a>
MEDTR	13.04.2026 11:53 Meditera Tıbbi Malzeme Sanayi Ve Ticaret A.Ş. Süleyman Demirel Üniversitesi Hastanesi İhalesi Hakkında <a href="#">Haberin Devamı</a>
MEDTR	06.04.2026 16:48 Meditera Tıbbi Malzeme Sanayi Ve Ticaret A.Ş. Isparta İl Sağlık Müdürlüğü İhalesi Hakkında <a href="#">Haberin Devamı</a>
MEDTR	03.04.2026 18:19 Meditera Tıbbi Malzeme Sanayi Ve Ticaret A.Ş. MEDTR TIBBİ MALZEME SANAYİ VE TİCARET A.Ş. Paylarında Likidite Sağlayıcılık Kapsamında Gerçekleştirilen İşlemler <a href="#">Haberin Devamı</a>

**VAKIF YATIRIM MENKUL DEĞERLER A.Ş.**

Akat Mah. Ebulula Mardin Cad. No:18 Park Maya Sitesi F-2/A Blok Beşiktaş 34335 İSTANBUL

Genel Müdürlük Telefon : 0 212 352 35 77

Müşteri Hizmetleri : 0 850 222 7772

[www.vakifyatirim.com.tr](http://www.vakifyatirim.com.tr) [www.vakiffx.com](http://www.vakiffx.com) [www.vkyanaliz.com](http://www.vkyanaliz.com)E-Posta : [musterihizmetleri@vakifyatirim.com.tr](mailto:musterihizmetleri@vakifyatirim.com.tr)**Yasal Uyarı**

Burada yer alan yatırım bilgi, yorum ve tavsiyeleri yatırım danışmanlığı kapsamında değildir. Yatırım danışmanlığı hizmeti; aracı kurumlar, portföy yönetim şirketleri, mevduat kabul etmeyen bankalar ile müşteri arasında imzalanacak yatırım danışmanlığı sözleşmesi çerçevesinde kişilerin risk ve getiri tercihleri dikkate alınarak kişiye özel olarak sunulmaktadır. Burada yer alan yorum ve tavsiyeler ise genel niteliktedir, yorum ve tavsiyede bulunanların kişisel görüşlerine dayanmaktadır. Bu görüşler mali durumunuz ile risk ve getiri tercihlerinize uygun olmayabilir ve hiçbir şekilde alış veya satış yapılması yönünde yönlendirme olarak değerlendirilmemelidir. Vakıf Yatırım, bu bilgilerin doğru, eksiksiz ve değişmez olduğunu garanti etmemektedir. Bu nedenle, bu bültenden elde edilen bilgilere dayanılarak hareket etmeden önce, bilgilerin doğruluğunu teyit etmeniz gerekmektedir ve sadece burada yer alan bilgilere dayanılarak yatırım kararı verilmesi beklentilerinize uygun sonuçlar doğurmayabilir. Rapor'da yer alan tüm veriler, Financial Information News Network (FINNET Elektronik Yayıncılık Data İletişim San. Tic. Ltd. Sti.) sağlayıcısından elde edilmiştir.

Bu bülten sadece genel bilgilendirme amacı ile hazırlanmıştır. Bültende kullanılan bilgilerden, kaynaklardaki hata ve eksikliklerden ve bilgilerin kullanılması sonucunda yatırımcıların uğrayabilecekleri doğrudan ve/veya dolaylı zararlardan, kar yoksunluğundan, manevi zararlardan ve üçüncü kişilerin uğrayabileceği zararlardan dolayı Vakıf Yatırım hiçbir şekilde sorumlu tutulamaz.

Buradaki içeriğin hiçbir bölümü Vakıf Yatırım'ın yazılı izni olmadan değiştirilmez, kopyalanamaz ve alıntı yapılamaz. İçerik tamamen ya da kısmen yalnızca Vakıf Yatırım tarafından ya da Vakıf Yatırım'ın yazılı izni ile kullanılabilir.