

**Meditera Tıbbi Malzeme / MEDTR**

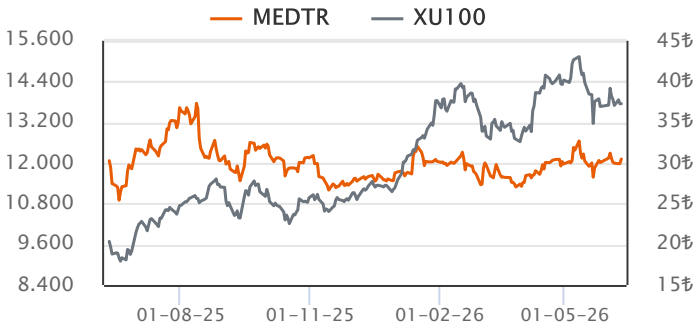
Sektör	İlaç&Sağlık
Kayıtlı Sermaye (Mn TL)	1,000
Ödenmiş Sermaye (Mn TL)	119
BİST Pazarı	Ana Pazar
Dahil Olduğu Ulusal Endeksler	-
Endeks Ağırlığı (XU100)	-
Halka Arz Tarihi	23/06/2021
Halka Açıklık Oranı	21.0%
Fiili Dolaşım Oranı	20.6%

**Ortaklık Yapısı**

Ortak Adı	Pay (%)	Pay Tutarı (Mn TL)
ATILLA SEVİNÇLİ	56.38	67.10
MERT SEVİNÇLİ	23.03	27.41
DİĞER	20.59	24.50

**Piyasa Değeri (PD)**

	2023/03	2024/03	2025/03	2026/03	Son Veri
Fiyat (TL)	27.34	32.98	39.20	27.12	30.48
Fiyat (USD)	1.43	1.02	1.03	0.61	0.66
Piyasa Değeri (Mn TL)	3,253	3,925	4,665	3,227	3,627
Piyasa Değeri (Mn USD)	170	122	123	73	79
Ort. İşlem Hacim (Son 3 Ay)					23

**Hisse Performansı**


Performans	Günlük	Haftalık	1Ay	Yılbaşı	12Ay
Mutlak %	1.87	-0.20	-3.48	5.98	0.42
Rölatif %	1.85	1.41	5.77	-13.17	-29.42

**Değerleme Oranları**

Çarpanlar	2023/03	2024/03	2025/03	2026/03	Son Veri
Firma Değeri/Satışlar	1.61	1.57	1.48	1.02	1.16
Sektör Ort.	1.66	1.63	1.49	1.73	1.59
Firma Değeri/FAVÖK	5.87	6.40	9.62	10.44	11.94
Sektör Ort.	6.27	9.53	9.44	8.91	7.83
Fiyat/Kazanç		38.10		117.96	132.57
Sektör Ort.	4.80	8.21	11.25	19.02	20.65
PD/DD	3.68	2.29	1.94	1.03	1.15
Sektör Ort.	2.79	2.10	2.30	1.97	1.91
Hisse Başına Kar (TL)		0.87		0.23	0.23

**Özet Finansal Bilgiler**

Mn TL	2022/03	2023/03	2024/03	2025/03	2026/03
Dönen Varlıklar	738	832	1,309	1,653	1,900
Duran Varlıklar	100	328	938	1,354	1,920
Toplam Aktifler	838	1,160	2,247	3,008	3,820
Özkaynak (Ana Ortaklık)	639	883	1,716	2,402	3,144
Net Borç	-427	-331	-293	-346	-449
Net Satış Gelirleri	168	388	601	786	646
Brüt Kâr	83	180	253	247	214
FAVÖK	58	96	131	80	52
Net K/Z (Ana Ortaklık)	70	-51	15	-92	-55

**Finansal Rasyolar**

%	2022/03	2023/03	2024/03	2025/03	2026/03
<b>Net Satışlar Büyüme</b>	130.0	130.9	55.1	30.6	-17.7
Sektör Ort.	71.5	197.3	62.9	34.3	12.4
<b>FAVÖK Değ.</b>	36.3	242.2	14.0	-20.9	-40.7
Sektör Ort.	322.9	185.2	88.6	9.2	79.5
<b>Net Kâr/Zarar Değ.</b>	505.5				
Sektör Ort.	112.7	201.0	557.5	36.3	10,997.2
<b>Brüt Kar Marjı</b>	49.3	46.3	42.0	31.4	33.1
Sektör Ort.	37.8	30.8	30.5	29.9	28.7
<b>FAVÖK Marjı</b>	34.3	24.8	21.8	10.2	8.1
Sektör Ort.	26.2	13.7	15	13.3	13.3
<b>Net Kâr/Zarar Marjı</b>	41.7	-13.2	2.4	-11.7	-8.5
Sektör Ort.	40.2	-18.6	24.7	27.3	-30.6
<b>Toplam Borçlar Değ.</b>	59.2	38.6	90.6	14.8	7.8
Sektör Ort.	36.7	111.2	135.3	21.3	81.1
<b>Net Borç Değ.</b>					
Sektör Ort.	58.5	119.7	82.3	700.9	61.4
<b>Net Borç/FAVÖK</b>	-2.9	-0.7	-0.5	-0.8	-1.7
Sektör Ort.	-1.1	-0.8	0.2	6.8	-1.2
<b>Aktif Büyümesi</b>	137.0	38.5	93.7	33.8	27.0
Sektör Ort.	59.6	71.3	137.9	40.0	47.0
<b>Özkaynak Büyüme</b>	179.4	38.2	94.2	40.0	30.9
Sektör Ort.	81.0	67.4	202.6	45.9	32.5
<b>Özkaynak Karlılığı</b>	52.1	-0.9	7.9	-0.5	1.0
Sektör Ort.	40.9	42.1	18.9	3.9	2.7
<b>Aktif Karlılığı</b>	38.0	-0.7	6.0	-0.4	0.8
Sektör Ort.	26.6	10.6	9.6	1.6	1.5
<b>Temettü Verimi</b>	7.5	4.1	0.8	0.5	1.1
Sektör Ort.	4.2	2.2	1.6	1.3	1.2

**Finansal Analiz**

**Çeyreklik net zarar -55.0 milyon TL düzeyinde gerçekleşti. (Geçen yıl aynı dönem -91.6 TL net zarar.)**

Şirketin son çeyrekte çeyreklik olarak kardan zarara geçtiği dikkat çekmekte.

**Çeyreklik net satışlar 646.2 milyon TL düzeyinde gerçekleşti. (Geçen yıl aynı dönem 785.7 milyon TL)**

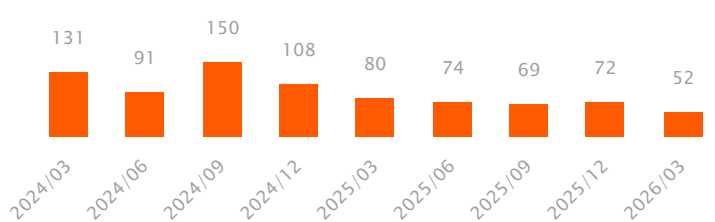
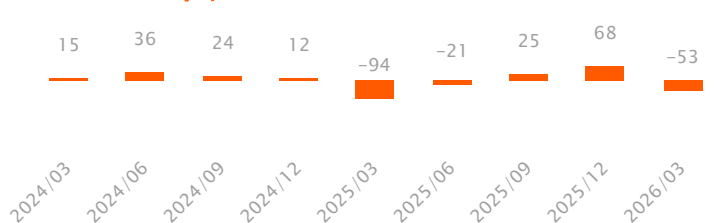
Son çeyrekte net satışlarının bir önceki çeyreğe göre %26.2 düşüş kaydettiği gözlenirken, şirketin 3A26 net satışları bir önceki yılın aynı dönemine göre %17.7 düşüşle 646.2 milyon TL düzeyinde gerçekleşmiştir.

**Çeyreklik FAVÖK marjı bir önceki çeyreğe göre 0.01 puan düşüş kaydetti.**

Çeyreklik FAVÖK 52.3 milyon TL olurken çeyreklik FAVÖK marjı %8.09 düzeyinde gerçekleşti. (Önceki çeyrek %8, geçen yıl aynı çeyrek %10.16)

**Şirketin net nakit pozisyonu bulunmaktadır.**

Son çeyrekte toplam borç içerisinde finansal borçların payı azaltmıştır. Önceki çeyrek %6 düzeyinde olan finansal borç toplam borç oranı %5 düzeyine gerilemiştir.

**Çeyreklik FAVÖK (Mn TL)**

**Çeyreklik Net Kar / Zarar (Mn TL)**


Özet Bilanço (Mn TL)	2024/12	2025/12	2025/03	2026/03	Yıl. Değ. (%)	Dikey (%)
<b>Dönen Varlıklar</b>	<b>2,033</b>	<b>2,004</b>	<b>1,653</b>	<b>1,900</b>	<b>14.9</b>	<b>49.7</b>
Nakit ve Nakit Benzerleri	396	348	248	432	74.0	11.3
Finansal Yatırımlar	173	78	138	48	-65.3	1.3
Ticari Alacaklar	558	837	513	709	38.1	18.5
Stoklar	694	606	571	579	1.4	15.2
<b>Duran Varlıklar</b>	<b>1,645</b>	<b>1,947</b>	<b>1,354</b>	<b>1,920</b>	<b>41.8</b>	<b>50.3</b>
Ticari Alacaklar	0	0	0	0	a.d.	0.0
Finansal Yatırımlar	0	0	0	0	a.d.	0.0
Maddi Duran Varlıklar	1,530	1,715	1,258	1,695	34.7	44.4
Maddi Olmayan Duran Varlıklar	13	87	10	85	755.1	2.2
<b>Toplam Varlıklar (Aktifler)</b>	<b>3,678</b>	<b>3,951</b>	<b>3,008</b>	<b>3,820</b>	<b>27.0</b>	<b>100.0</b>
<b>Kısa Vadeli Yükümlülükler</b>	<b>601</b>	<b>596</b>	<b>453</b>	<b>531</b>	<b>17.2</b>	<b>13.9</b>
Kısa Vadeli Borçlanmalar	0	0	0	0	a.d.	0.0
Uzun Vadeli Borçlanmaların Kısa Vadeli Kısım.	36	28	27	22	-20.8	0.6
Ticari Borçlar	469	451	338	371	9.7	9.7
<b>Uzun Vadeli Yükümlülükler</b>	<b>151</b>	<b>132</b>	<b>149</b>	<b>118</b>	<b>-20.9</b>	<b>3.1</b>
Finansal Borçlar	26	15	14	10	-28.0	0.3
Ticari Borçlar	0	0	0	0	a.d.	0.0
<b>Toplam Yükümlülükler</b>	<b>753</b>	<b>727</b>	<b>602</b>	<b>649</b>	<b>7.8</b>	<b>17.0</b>
<b>Özkaynaklar</b>	<b>2,925</b>	<b>3,224</b>	<b>2,406</b>	<b>3,172</b>	<b>31.8</b>	<b>83.0</b>
Ödenmiş Sermaye	119	119	119	119	0.0	3.1
Geri Alınmış Paylar (-)	12	25	14	24	76.7	0.6
Geçmiş Yıllar Karları veya Zararları	599	720	585	710	21.4	18.6
Net Dönem Karı veya Zararı	96	-10	-70	-55	-21.5	-1.4
<b>Toplam Kaynaklar</b>	<b>3,678</b>	<b>3,951</b>	<b>3,008</b>	<b>3,820</b>	<b>27.0</b>	<b>100.0</b>
Özet Gelir Tablosu (Mn TL)	2024/12	2025/12	2025/03	2026/03	Yıl. Değ. (%)	Dikey (%)
<b>Net Satışlar</b>	<b>2,741</b>	<b>2,874</b>	<b>786</b>	<b>646</b>	<b>-17.7</b>	<b>100.0</b>
Satışların Maliyeti	1,658	1,998	539	432	-19.9	66.9
<b>Brüt Kâr (Zarar)</b>	<b>1,083</b>	<b>876</b>	<b>247</b>	<b>214</b>	<b>-13.1</b>	<b>33.1</b>
Faaliyet Giderleri (-)	698	758	212	210	-1.4	32.4
<b>Net Esas Faaliyet Kârı (Zararı)</b>	<b>385</b>	<b>117</b>	<b>34</b>	<b>5</b>	<b>-86.7</b>	<b>0.7</b>
<b>FAVÖK</b>	<b>501</b>	<b>294</b>	<b>80</b>	<b>52</b>	<b>-34.5</b>	<b>8.1</b>
Esas Faaliyetlerden Gelir/Gider (Net)	-85	-23	-7	6	a.d.	0.9
Özkaynak Yön. Değer. Yatırımlardan Kar	-16	-22	-3	-1	-44.4	-0.2
Yatırım Faaliyetlerden Gelir/Gider (Net)	2	115	-1	2	a.d.	0.3
Net Finansman Gelir/Gider	-190	-202	-73	-76	4.1	-11.8
<b>Finansman Öncesi Faaliyet Kârı (Zararı)</b>	<b>285</b>	<b>186</b>	<b>22</b>	<b>11</b>	<b>-52.1</b>	<b>1.7</b>
Finansman Gelirleri	171	130	47	32	-32.3	4.9
Finansman Giderleri (-)	52	26	8	3	-59.3	0.5
Parasal Kazanç/ Kayıp	-310	-305	-112	-105	-6.6	-16.2
<b>Vergi Öncesi Kâr/Zarar</b>	<b>95</b>	<b>-16</b>	<b>-51</b>	<b>-66</b>	<b>28.5</b>	<b>-10.1</b>
<b>Dönem Net Kârı veya Zararı</b>	<b>92</b>	<b>-12</b>	<b>-94</b>	<b>-53</b>	<b>-43.2</b>	<b>-8.3</b>
Özet Nakit Akışı Tablosu (Mn TL)	2024/12	2025/12	2025/03	2026/03	Yıl. Değ. (%)	
<b>İşletme Faaliy. Kaynaklanan Net Akışları</b>	<b>781</b>	<b>435</b>	<b>0</b>	<b>180</b>	<b>313,963.5</b>	
Ticari Alacaklardaki Değişim	107	-95	-20	197	a.d.	
Stoklardaki Azalışlar (Artışlar) İle İlgili Düzelt.	-40	321	81	61	-24.9	
Ticari Borçlardaki Artış (Azalış) ile İlgili Düzelt.	19	-142	-96	-112	16.3	
<b>Yatırım Faaliy. Kullanılan Nakit Akışları</b>	<b>209</b>	<b>172</b>	<b>149</b>	<b>141</b>	<b>-5.6</b>	
Duran Varlık Alımından Kaynak. Nakit Çıkışları	251	185	7	24	261.5	
Duran Varlık Satışından Kaynak. Nakit Girişleri	10	18	1	2	91.4	
Alınan Temettüler	0	0	0	0	a.d.	
<b>Finansman Faaliy. Kaynaklanan Nakit Akışları</b>	<b>-302</b>	<b>-270</b>	<b>-89</b>	<b>-62</b>	<b>-31.1</b>	
Borçlanmadan Kaynaklanan Nakit Girişler	0	0	0	0	a.d.	
Borç Ödemelerine İlişkin Nakit Çıkışları	152	22	20	5	-75.0	
Ödenen Temettüler	45	38	0	0	a.d.	
<b>Nakit ve Nakit Benzer. Net Artış/Azalış</b>	<b>25</b>	<b>-173</b>	<b>-150</b>	<b>53</b>	<b>a.d.</b>	

Finansal Rasyolar (Son 12 Aylık)	2024/12	2025/12	2025/03	2026/03
<b>Likidite Oranları</b>				
Cari Oran	3.4	3.4	3.7	3.6
Nakit Oran	94.5	71.4	85.4	90.5
Likit Oran	2.2	2.3	2.3	2.4
<b>Faaliyet Oranları</b>				
Alacak Devir Hızı	56.3	78.8	56.4	89.3
Stok Devir Hızı	112.3	115.5	109.2	122.5
Borç Devir Hızı	83.8	84.0	59.4	68.5
Net Nakit Döngüsü (Gün)	84.7	110.3	106.2	143.3
<b>Karlılık Oranları</b>				
Brüt Kar Marjı	39.5	30.5	31.4	33.1
FVÖK Marjı	-0.8	-4.1	-11.1	-14.8
FAVÖK Marjı	18.3	10.2	10.2	8.1
Vergi Öncesi Kar Marjı	3.5	-0.6	-6.5	-10.1
Efektif Vergi Oranı	3.1	27.1	-84.0	18.6
Net Kar Marjı	3.5	-0.3	-11.7	-8.5
Özsermaye Karlılığı	3.8	-0.3	-4.4	-2.0
Aktif Karlılık	3.0	-0.2	-0.4	0.8
<b>Finansal Yapı</b>				
Toplam Borç / Özsermaye	25.8	22.8	25.1	20.6
Toplam Borç / Aktif	20.5	18.4	20.0	17.0
Finansal Borçlar / Toplam Borçlar	8.2	5.9	6.8	4.9
Faiz Karşılama Oranı	1.8	-0.6	-6.1	-19.4
Yabancı Para Net Pozisyonu (Mn TL)	-208.3	-227.9	-170.8	-120.9
Yabancı Para Net Pozisyonu / FAVÖK	-41.6	-77.6	-38.0	-45.4
Net Borç (Mn TL)	-506.8	-382.4	-345.6	-448.6
Net Borç / FAVÖK	-1.0	-1.3	-0.8	-1.7

**Sektör Analizi**

Hisse Kodu	Hisse Fiyatı	PD (Mn TL)	PD (Mn USD)	Özkaynak (Mn TL)	Toplam Aktif (Mn TL)	Değerleme Oranları (%)				Karlılık Oranları (%)			
						FD / Satışlar	FD / FAVÖK	F/K	PD / DD	Net Kar / Zarar Marjı	Net Borç / FAVÖK	Aktif Büyümesi	Özkaynak Karlılığı
MEDTR	30.48	3,627	79	3,144	3,820	1.16	11.94	132.57	1.15	-8.51	-1.68	27.01	-1.98
MPARK	446.00	85,191	1,851	40,008	89,936	1.79	6.16	15.02	2.13	10.26	0.93	60.12	5.04
ECILC	82.60	56,602	1,230	66,242	81,824	5.74			0.85	-33.63		28.73	-1.58
SELEC	102.50	63,653	1,383	34,466	97,579	0.32	8.26	55.02	1.85	2.96	-1.07	34.57	5.11
GENIL	8.18	36,810	800	11,749	22,310	1.94	14.75	47.74	3.13	5.66	1.26	57.09	3.73
DEVA	65.15	13,031	283	28,845	41,254	0.78	10.09		0.45	-1.54	1.48	29.50	-0.35
LKMNH	15.54	3,357	73	2,598	6,839	1.32	5.63	23.98	1.29	1.66	2.35	66.40	0.89
TNZTP	24.26	9,704	211	8,885	11,147	2.65	6.61	14.27	1.09	7.51	-0.39	45.44	0.97
EGEPO	18.80	9,400	204	2,103	2,542	6.57	41.21	238.69	4.47	8.31	-0.67	36.36	2.01
RTALB	3.67	1,835	40	2,964	3,490	7.32	74.71	6.09	0.62	-361.34	0.89	65.05	-12.22
TRILC	1.46	1,514	33	1,986	8,461	1.10	4.10		0.76	14.95	2.99	86.62	10.94
ANGEN	12.11	2,664	58	1,749	2,602	4.09	41.22		1.52	-79.96	4.93	37.21	-8.65
İlaç&Sağlık						2.39	7.83	20.65	1.91	2.23		41.10	3.74

Sektör Analizi tablosunda yer alan şirketler halka açık piyasa değerlerine göre sıralanmış ve bu sıralamaya göre ilk 20 şirket gösterilmiştir.

Teknik Seviyeler	Değer (TL)	Uzaklık
Son Kapanış 30.48 TL		
1.Destek	29.87	-2.0%
2.Destek	29.27	-4.0%
<b>PİVOT</b>	30.35	-0.4%
1.Direnç	30.95	1.6%
2.Direnç	31.43	3.1%

Ortalama İşlem Hacmi	Değer (Mn TL)	Son Gün Hacim Ortalamasının
Son Gün	34	
Son 1 Hafta	23	45.4% üstünde
Son 1 Ay	26	28.9% üstünde
Son 3 Ay	23	43.7% üstünde
Son 1 Yıl	29	15.4% üstünde

Fibonacci Düzeltme Seviyeleri	Fibo Seviyesi (TL)	Kapanışın Fibo Seviyesine Uzaklığı
0.00%	26.00	17.23%
23.60%	28.00	8.86%
38.20%	29.24	4.24%
50.00%	30.24	0.79%
61.80%	31.24	-2.43%
78.60%	32.67	-6.70%
100.00%	34.48	-11.60%

Hareketli Ortalama	Değer (TL)	Yönü	Son Sinyal	Son Sinyal Tarihi	Son Sinyal Fiyatı	Son Kapanış Durum
5 Günlük Ort.	30.07	YUKARI	ALİŞ	10.06.26	30.19	1.4%
20 Günlük Ort.	30.38	YUKARI	ALİŞ	10.06.26	30.19	0.3%
50 Günlük Ort.	29.61	YUKARI	ALİŞ	25.05.26	29.71	2.9%
100 Günlük Ort.	29.63	YUKARI	ALİŞ	25.05.26	29.52	2.9%
200 günlük Ort.	29.47	YUKARI	ALİŞ	25.05.26	29.65	3.4%

Teknik Göstergeler	Değer	Yön	Son Gün Sinyal Var mı?	Yorum
RSI	52.55	YUKARI	ALİŞ	Alış sinyali gözleniyor.
MOM	100.59	AŞAĞI		
MACD	0.07	YUKARI		0 Referans çizgisi üzerinde.
CCI	69.22	YUKARI		
ADX	15.65	AŞAĞI		

Teknik Değerlendirme					
Trend Yönü	Trend Gücü	*TTS	Sinyal	Trend Değiş. Tarihi	Değ. Fiyat
YUKARI	+ 3 (ORTA)	29.08		01.06.26	29.57

Bu aşamada mevcut trendin yönünü YUKARI, trendin gücünü de + 3 (ORTA) olarak değerlendirmekteyiz. Bu bağlamda 29.08 trend takip seviyesi üzerinde kalınabildiği sürece yukarı yönlü trendin korunma eğiliminde olmasını beklemekteyiz. Olası yeni bir trend değişikliği için 29.08 trend takip seviyesinin yakından takip edilmesini önermekteyiz. Gün içinde olası geri çekilmelerde destek olarak sırasıyla 29.87 ve 29.27 seviyeleri, direnç olarak da 30.95 ve 31.43 yakından takip edilebilir.

\*TTS : Trend Takip Seviyesi



**Şirketten Haberler**

MEDTR	10.06.2026 13:01 Meditera Tıbbi Malzeme Sanayi Ve Ticaret A.Ş. Denizli Devlet Hastanesi İhalesi Hakkında <a href="#">Haberin Devamı</a>
MEDTR	05.06.2026 17:15 Meditera Tıbbi Malzeme Sanayi Ve Ticaret A.Ş. İzmir Atatürk Eğitim ve Araştırma Hastanesi İhalesi Hakkında <a href="#">Haberin Devamı</a>
MEDTR	04.06.2026 17:06 Meditera Tıbbi Malzeme Sanayi Ve Ticaret A.Ş. Isparta İl Sağlık Müdürlüğü İhalesi Hakkında <a href="#">Haberin Devamı</a>
MEDTR	04.06.2026 12:44 Meditera Tıbbi Malzeme Sanayi Ve Ticaret A.Ş. İzmir Atatürk Eğitim ve Araştırma Hastanesi İhalesi Hakkında <a href="#">Haberin Devamı</a>
MEDTR	01.06.2026 14:55 Meditera Tıbbi Malzeme Sanayi Ve Ticaret A.Ş. Tepecik Eğitim ve Araştırma Hastanesi İhalesi Hakkında <a href="#">Haberin Devamı</a>
MEDTR	26.05.2026 12:42 Meditera Tıbbi Malzeme Sanayi Ve Ticaret A.Ş. MEDTR TIBBİ MALZEME SANAYİ VE TİCARET A.Ş. Paylarında Likidite Sağlayıcılık Kapsamında Gerçekleştirilen İşlemler <a href="#">Haberin Devamı</a>
MEDTR	25.05.2026 16:57 Meditera Tıbbi Malzeme Sanayi Ve Ticaret A.Ş. Şirket Genel Bilgi Formu <a href="#">Haberin Devamı</a>
MEDTR	21.05.2026 17:40 Meditera Tıbbi Malzeme Sanayi Ve Ticaret A.Ş. MEDTR.E işlem sırasında Pay Bazında Devre Kesici Uygulaması devreye girmiştir <a href="#">Haberin Devamı</a>
MEDTR	21.05.2026 13:16 Meditera Tıbbi Malzeme Sanayi Ve Ticaret A.Ş. Süleyman Demirel Üniversitesi Hastanesi İhalesi Hakkında <a href="#">Haberin Devamı</a>
MEDTR	15.05.2026 18:10 Meditera Tıbbi Malzeme Sanayi Ve Ticaret A.Ş. MEDTR TIBBİ MALZEME SANAYİ VE TİCARET A.Ş. Paylarında Likidite Sağlayıcılık Kapsamında Gerçekleştirilen İşlemler <a href="#">Haberin Devamı</a>
MEDTR	14.05.2026 16:25 Meditera Tıbbi Malzeme Sanayi Ve Ticaret A.Ş. İstanbul İl Sağlık Müdürlüğü İhalesi Hakkında <a href="#">Haberin Devamı</a>
MEDTR	12.05.2026 17:57 Meditera Tıbbi Malzeme Sanayi Ve Ticaret A.Ş. MEDTR.E işlem sırasında Pay Bazında Devre Kesici Uygulaması devreye girmiştir <a href="#">Haberin Devamı</a>

**VAKIF YATIRIM MENKUL DEĞERLER A.Ş.**

Akat Mah. Ebulula Mardin Cad. No:18 Park Maya Sitesi F-2/A Blok Beşiktaş 34335 İSTANBUL

Genel Müdürlük Telefon : 0 212 352 35 77

Müşteri Hizmetleri : 0 850 222 7772

[www.vakifyatirim.com.tr](http://www.vakifyatirim.com.tr) [www.vakiffx.com](http://www.vakiffx.com) [www.vkyanaliz.com](http://www.vkyanaliz.com)E-Posta : [musterihizmetleri@vakifyatirim.com.tr](mailto:musterihizmetleri@vakifyatirim.com.tr)**Yasal Uyarı**

Burada yer alan yatırım bilgi, yorum ve tavsiyeleri yatırım danışmanlığı kapsamında değildir. Yatırım danışmanlığı hizmeti; aracı kurumlar, portföy yönetim şirketleri, mevduat kabul etmeyen bankalar ile müşteri arasında imzalanacak yatırım danışmanlığı sözleşmesi çerçevesinde kişilerin risk ve getiri tercihleri dikkate alınarak kişiye özel olarak sunulmaktadır. Burada yer alan yorum ve tavsiyeler ise genel niteliktedir, yorum ve tavsiyede bulunanların kişisel görüşlerine dayanmaktadır. Bu görüşler mali durumunuz ile risk ve getiri tercihlerinize uygun olmayabilir ve hiçbir şekilde alış veya satış yapılması yönünde yönlendirme olarak değerlendirilmemelidir. Vakıf Yatırım, bu bilgilerin doğru, eksiksiz ve değişmez olduğunu garanti etmemektedir. Bu nedenle, bu bültenden elde edilen bilgilere dayanılarak hareket etmeden önce, bilgilerin doğruluğunu teyit etmeniz gerekmektedir ve sadece burada yer alan bilgilere dayanılarak yatırım kararı verilmesi beklentilerinize uygun sonuçlar doğurmayabilir. Rapor'da yer alan tüm veriler, Financial Information News Network (FINNET Elektronik Yayıncılık Data İletişim San. Tic. Ltd. Sti.) sağlayıcısından elde edilmiştir.

Bu bülten sadece genel bilgilendirme amacı ile hazırlanmıştır. Bültende kullanılan bilgilerden, kaynaklardaki hata ve eksikliklerden ve bilgilerin kullanılması sonucunda yatırımcıların uğrayabilecekleri doğrudan ve/veya dolaylı zararlardan, kar yoksunluğundan, manevi zararlardan ve üçüncü kişilerin uğrayabileceği zararlardan dolayı Vakıf Yatırım hiçbir şekilde sorumlu tutulamaz.

Buradaki içeriğin hiçbir bölümü Vakıf Yatırım'ın yazılı izni olmadan değiştirilmez, kopyalanamaz ve alıntı yapılamaz. İçerik tamamen ya da kısmen yalnızca Vakıf Yatırım tarafından ya da Vakıf Yatırım'ın yazılı izni ile kullanılabilir.