

**Meka Global Makine / MEKAG**

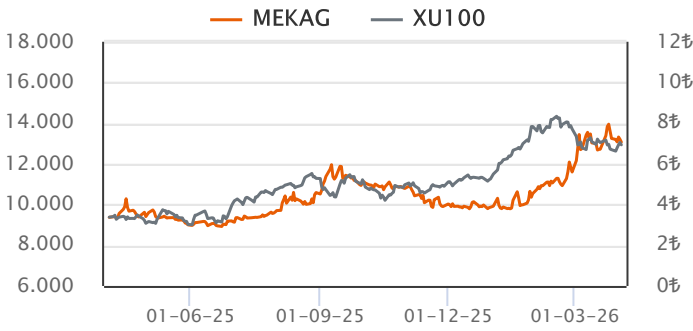
Sektör	Dayanıklı Tüketim
Kayıtlı Sermaye (Mn TL)	800
Ödenmiş Sermaye (Mn TL)	800
BİST Pazarı	Ana Pazar
Dahil Olduğu Ulusal Endeksler	-
Endeks Ağırlığı (XU100)	-
Halka Arz Tarihi	05/10/2023
Halka Açıklık Oranı	27.0%
Fiili Dolaşım Oranı	26.9%

**Ortaklık Yapısı**

Ortak Adı	Pay (%)	Pay Tutarı (Mn TL)
MEHMET KAYBAL	56.96	455.68
DİĞER	43.04	344.32

**Piyasa Değeri (PD)**

	2022/12	2023/12	2024/12	2025/12	Son Veri
Fiyat (TL)	0.00	4.54	3.59	3.87	7.07
Fiyat (USD)	0.00	0.15	0.10	0.09	0.16
Piyasa Değeri (Mn TL)		3,628	2,874	3,096	5,656
Piyasa Değeri (Mn USD)		123	82	72	127
Ort. İşlem Hacim (Son 3 Ay)					221

**Hisse Performansı**


Performans	Günlük	Haftalık	1Ay	Yılbaşı	12Ay
Mutlak %	-1.94	-2.48	4.43	82.69	109.97
Rölatif %	-1.07	-4.28	4.41	59.04	53.94

**Değerleme Oranları**

Çarpanlar	2022/12	2023/12	2024/12	2025/12	Son Veri
Firma Değeri/Satışlar		1.45	0.98	0.93	1.82
Sektör Ort.	0.76	0.88	0.76	1.42	1.19
Firma Değeri/FAVÖK		12.28	36.22	89.80	175.84
Sektör Ort.	9.09	5.91	7.86	10.50	10.30
Fiyat/Kazanç		22.94			
Sektör Ort.	12.97	6.82	32.17	33.21	30.43
PD/DD		2.94	1.93	2.19	4.00
Sektör Ort.	1.80	1.21	1.22	1.32	1.67
Hisse Başına Kar (TL)	1.23	2.53			

**Özet Finansal Bilgiler**

Mn TL	2021/12	2022/12	2023/12	2024/12	2025/12
Dönen Varlıklar	234	886	1,686	1,771	1,731
Duran Varlıklar	72	267	540	829	765
Toplam Aktifler	307	1,153	2,226	2,600	2,496
Özkaynak (Ana Ortaklık)	76	441	1,233	1,489	1,415
Net Borç	-24	-45	-444	-231	-424
Net Satış Gelirleri	354	1,363	2,189	2,685	2,876
Brüt Kâr	86	300	578	587	619
FAVÖK	55	170	259	73	30
Net K/Z (Ana Ortaklık)	36	77	158	-114	-60

**Finansal Rasyolar**

%	2021/12	2022/12	2023/12	2024/12	2025/12
<b>Net Satışlar Büyüme</b>	71.6	285.5	60.6	22.7	7.1
Sektör Ort.	55.9	243.9	53.5	23.6	-6.9
<b>FAVÖK Değ.</b>	43.0	207.8	52.8	-71.9	-59.2
Sektör Ort.	49.7	98.0	131.5	-0.2	-8.4
<b>Net Kâr/Zarar Değ.</b>	-13.9	116.6	105.1		
Sektör Ort.	12.5	259.4	422.0	42.8	-23.7
<b>Brüt Kar Marjı</b>	24.2	22.0	26.4	21.9	21.5
Sektör Ort.	22.3	20	24.2	21.7	19
<b>FAVÖK Marjı</b>	15.6	12.5	11.8	2.7	1.0
Sektör Ort.	12.3	8.9	12.8	10.6	6.7
<b>Net Kâr/Zarar Marjı</b>	10.1	5.7	7.2	-4.2	-2.1
Sektör Ort.	5.9	3.2	4.5	-0.6	-8.5
<b>Toplam Borçlar Değ.</b>	52.8	208.5	39.4	11.9	-2.7
Sektör Ort.	73.8	200.6	59.4	27.0	5.6
<b>Net Borç Değ.</b>					
Sektör Ort.	74.8	149.4	344.0	79.5	212.6
<b>Net Borç/FAVÖK</b>	-0.4	-0.3	-1.7	-3.2	-14.3
Sektör Ort.	1.1	1.6	2.7	3.4	1.9
<b>Aktif Büyümesi</b>	58.9	275.9	93.0	16.8	-4.0
Sektör Ort.	67.3	218.0	60.2	36.1	1.5
<b>Özkaynak Büyüme</b>	80.9	481.3	179.7	20.7	-5.0
Sektör Ort.	61.9	303.3	80.6	46.9	-1.1
<b>Özkaynak Karlılığı</b>	60.5	29.9	18.9	-8.4	-4.1
Sektör Ort.	14.8	9.0	10.3	-4.8	-139.5
<b>Aktif Karlılığı</b>	14.2	10.6	9.4	-4.7	-2.3
Sektör Ort.	6.4	4.6	4.4	0.2	-5.5
<b>Temettü Verimi</b>					
Sektör Ort.	5.4	1.7	0.9	2.3	2.9

**Finansal Analiz**

**Çeyreklik net kar 11.7 milyon TL düzeyinde gerçekleşti. (Geçen yıl aynı dönem 19.1 TL net kar.)**

Şirketin son çeyrekte çeyreklik olarak zarardan kara geçtiği dikkat çekmekte.

**Çeyreklik net satışlar 1.0 milyar TL düzeyinde gerçekleşti. (Geçen yıl aynı dönem 731.1 milyon TL)**

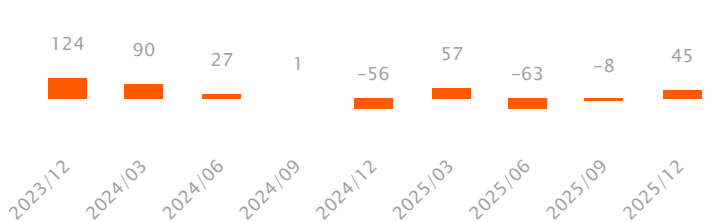
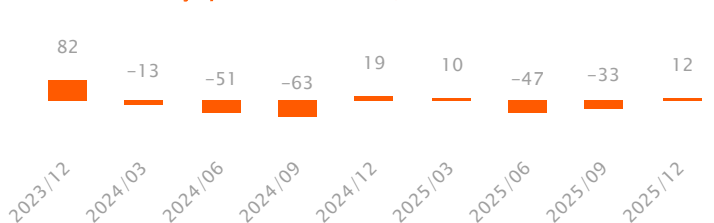
Son çeyrekte net satışlarının bir önceki çeyreğe göre %53.5 yükseliş kaydettiği gözlenirken, şirketin 12A25 net satışları bir önceki yılın aynı dönemine göre %7.1 yükselişle 2.9 milyar TL düzeyinde gerçekleşmiştir.

**Çeyreklik FAVÖK marjı bir önceki çeyreğe göre 4.30 puan düşüş kaydetti.**

Çeyreklik FAVÖK 45.1 milyon TL olurken çeyreklik FAVÖK marjı %4.45 düzeyinde gerçekleşti. (Önceki çeyrek %-1, geçen yıl aynı çeyrek %-7.64)

**Şirketin net nakit pozisyonu bulunmaktadır.**

Son çeyrekte toplam borç içerisinde finansal borçların payı azaltmıştır. Önceki çeyrek %1 düzeyinde olan finansal borç toplam borç oranı %1 düzeyine gerilemiştir.

**Çeyreklik FAVÖK (Mn TL)**

**Çeyreklik Net Kar / Zarar (Mn TL)**


Özet Bilanço (Mn TL)	2022/12	2023/12	2024/12	2025/12	Yıl. Değ. (%)	Dikey (%)
<b>Dönen Varlıklar</b>	<b>886</b>	<b>1,686</b>	<b>1,771</b>	<b>1,731</b>	<b>-2.3</b>	<b>69.3</b>
Nakit ve Nakit Benzerleri	115	297	105	410	289.2	16.4
Finansal Yatırımlar	0	231	251	24	-90.6	0.9
Ticari Alacaklar	108	242	279	379	35.9	15.2
Stoklar	429	675	986	775	-21.4	31.1
<b>Duran Varlıklar</b>	<b>267</b>	<b>540</b>	<b>829</b>	<b>765</b>	<b>-7.7</b>	<b>30.7</b>
Ticari Alacaklar	0	0	0	0	a.d.	0.0
Finansal Yatırımlar	0	0	0	0	0.0	0.0
Maddi Duran Varlıklar	230	395	619	549	-11.3	22.0
Maddi Olmayan Duran Varlıklar	32	96	166	190	14.9	7.6
<b>Toplam Varlıklar (Aktifler)</b>	<b>1,153</b>	<b>2,226</b>	<b>2,600</b>	<b>2,496</b>	<b>-4.0</b>	<b>100.0</b>
<b>Kısa Vadeli Yükümlülükler</b>	<b>636</b>	<b>925</b>	<b>1,038</b>	<b>994</b>	<b>-4.2</b>	<b>39.8</b>
Kısa Vadeli Borçlanmalar	33	0	99	1	-98.5	0.1
Uzun Vadeli Borçlanmaların Kısa Vadeli Kısım.	14	59	18	4	-78.7	0.2
Ticari Borçlar	315	403	442	463	4.7	18.5
<b>Uzun Vadeli Yükümlülükler</b>	<b>77</b>	<b>68</b>	<b>73</b>	<b>87</b>	<b>18.3</b>	<b>3.5</b>
Finansal Borçlar	23	24	8	3	-58.8	0.1
Ticari Borçlar	0	0	0	0	a.d.	0.0
<b>Toplam Yükümlülükler</b>	<b>712</b>	<b>993</b>	<b>1,111</b>	<b>1,081</b>	<b>-2.7</b>	<b>43.3</b>
<b>Özkaynaklar</b>	<b>441</b>	<b>1,233</b>	<b>1,489</b>	<b>1,415</b>	<b>-5.0</b>	<b>56.7</b>
Ödenmiş Sermaye	50	63	63	800	1,180.0	32.1
Geri Alınmış Paylar (-)	0	0	0	0	a.d.	0.0
Geçmiş Yıllar Karları veya Zararları	113	192	450	297	-33.9	11.9
Net Dönem Karı veya Zararı	77	158	-114	-60	-47.4	-2.4
<b>Toplam Kaynaklar</b>	<b>1,153</b>	<b>2,226</b>	<b>2,600</b>	<b>2,496</b>	<b>-4.0</b>	<b>100.0</b>
Özet Gelir Tablosu (Mn TL)	2022/12	2023/12	2024/12	2025/12	Yıl. Değ. (%)	Dikey (%)
<b>Net Satışlar</b>	<b>1,363</b>	<b>2,189</b>	<b>2,685</b>	<b>2,876</b>	<b>7.1</b>	<b>100.0</b>
Satışların Maliyeti	1,064	1,611	2,098	2,257	7.6	78.5
<b>Brüt Kâr (Zarar)</b>	<b>300</b>	<b>578</b>	<b>587</b>	<b>619</b>	<b>5.5</b>	<b>21.5</b>
Faaliyet Giderleri (-)	151	365	599	695	15.9	24.2
<b>Net Esas Faaliyet Kârı (Zararı)</b>	<b>149</b>	<b>214</b>	<b>-13</b>	<b>-76</b>	<b>501.8</b>	<b>-2.6</b>
<b>FAVÖK</b>	<b>170</b>	<b>259</b>	<b>73</b>	<b>30</b>	<b>-59.2</b>	<b>1.0</b>
Esas Faaliyetlerden Gelir/Gider (Net)	-45	-53	-10	35	a.d.	1.2
Özkaynak Yön. Değer. Yatırımlardan Kar	0	0	0	0	a.d.	0.0
Yatırım Faaliyetlerden Gelir/Gider (Net)	81	61	131	37	-71.8	1.3
Net Finansman Gelir/Gider	-60	-80	-215	-39	-81.9	-1.4
<b>Finansman Öncesi Faaliyet Kârı (Zararı)</b>	<b>184</b>	<b>222</b>	<b>109</b>	<b>-3</b>	<b>a.d.</b>	<b>-0.1</b>
Finansman Gelirleri	0	0	0	0	a.d.	0.0
Finansman Giderleri (-)	10	33	95	7	-93.0	0.2
Parasal Kazanç/ Kayıp	-50	-48	-120	-32	-73.3	-1.1
<b>Vergi Öncesi Kâr/Zarar</b>	<b>124</b>	<b>141</b>	<b>-106</b>	<b>-42</b>	<b>-60.3</b>	<b>-1.5</b>
<b>Dönem Net Kârı veya Zararı</b>	<b>77</b>	<b>158</b>	<b>-114</b>	<b>-60</b>	<b>-47.4</b>	<b>-2.1</b>
Özet Nakit Akışı Tablosu (Mn TL)	2022/12	2023/12	2024/12	2025/12	Yıl. Değ. (%)	
<b>İşletme Faaliy. Kaynaklanan Net Akışları</b>	<b>-13</b>	<b>-51</b>	<b>-17</b>	<b>524</b>	<b>a.d.</b>	
Ticari Alacaklardaki Değişim	-66	-151	26	-104	a.d.	
Stoklardaki Azalışlar (Artışlar) İle İlgili Düzelt.	-25	-56	-119	211	a.d.	
Ticari Borçlardaki Artış (Azalış) ile İlgili Düzelt.	-31	-212	-68	37	a.d.	
<b>Yatırım Faaliy. Kullanılan Nakit Akışları</b>	<b>64</b>	<b>-148</b>	<b>-224</b>	<b>-60</b>	<b>-73.1</b>	
Duran Varlık Alımından Kaynak. Nakit Çıkışları	73	0	0	0	a.d.	
Duran Varlık Satışından Kaynak. Nakit Girişleri	136	0	0	0	a.d.	
Alınan Temettüleri	0	0	0	0	a.d.	
<b>Finansman Faaliy. Kaynaklanan Nakit Akışları</b>	<b>-10</b>	<b>395</b>	<b>68</b>	<b>-101</b>	<b>a.d.</b>	
Borçlanmadan Kaynaklanan Nakit Girişler	-10	270	707	49	-93.1	
Borç Ödemelerine İlişkin Nakit Çıkışları	0	330	640	150	-76.5	
Ödenen Temettüleri	0	0	0	0	a.d.	
<b>Nakit ve Nakit Benzer. Net Artış/Azalış</b>	<b>-7</b>	<b>196</b>	<b>-173</b>	<b>362</b>	<b>a.d.</b>	

Finansal Rasyolar (Son 12 Aylık)	2022/12	2023/12	2024/12	2025/12
<b>Likidite Oranları</b>				
Cari Oran	1.4	1.8	1.7	1.7
Nakit Oran	18.2	57.0	34.3	43.6
Likit Oran	0.7	1.1	0.8	1.0
<b>Faaliyet Oranları</b>				
Alacak Devir Hızı	29.0	25.5	25.6	35.7
Stok Devir Hızı	147.1	113.6	116.5	138.8
Borç Devir Hızı	70.3	81.4	73.5	73.1
Net Nakit Döngüsü (Gün)	105.8	57.7	68.6	101.4
<b>Karlılık Oranları</b>				
Brüt Kar Marjı	22.0	26.4	21.9	21.5
FVÖK Marjı	9.9	7.9	-0.4	-1.2
FAVÖK Marjı	12.5	11.8	2.7	1.0
Vergi Öncesi Kar Marjı	9.1	6.4	-3.9	-1.5
Efektif Vergi Oranı	37.8	-12.2	-7.3	-42.3
Net Kar Marjı	5.7	7.2	-4.2	-2.1
Özsermaye Karlılığı	29.9	18.9	-8.4	-4.1
Aktif Karlılık	10.6	9.4	-4.7	-2.3
<b>Finansal Yapı</b>				
Toplam Borç / Özsermaye	161.6	80.5	74.6	76.4
Toplam Borç / Aktif	61.8	44.6	42.7	43.3
Finansal Borçlar / Toplam Borçlar	10.0	8.4	11.3	0.8
Faiz Karşılama Oranı	12.0	4.3	-1.1	-6.3
Yabancı Para Net Pozisyonu (Mn TL)	-68.8	231.1	-96.1	226.4
Yabancı Para Net Pozisyonu / FAVÖK	-40.5	89.1	-131.6	760.9
Net Borç (Mn TL)	-44.5	-444.4	-230.5	-424.5
Net Borç / FAVÖK	-0.3	-1.7	-3.2	-14.3

**Sektör Analizi**

Hisse Kodu	Hisse Fiyatı	PD (Mn TL)	PD (Mn USD)	Özkaynak (Mn TL)	Toplam Aktif (Mn TL)	Değerleme Oranları (%)				Karlılık Oranları (%)			
						FD / Satışlar	FD / FAVÖK	F/K	PD / DD	Net Kar / Zarar Marjı	Net Borç / FAVÖK	Aktif Büyümesi	Özkaynak Karlılığı
MEKAG	7.07	5,656	127	1,415	2,496	1.82	175.84		4.00	-2.08	-14.27	-4.01	-4.12
ARCLK	109.60	74,060	1,667	70,391	543,532	0.40	7.01		1.05	-1.59	4.56	4.41	-10.56
VESTL	29.08	9,755	220	26,878	196,443	0.72			0.36	-21.47		-13.99	-69.48
SAFKR	27.82	5,564	125	1,164	1,699	3.08	14.02	34.14	4.78	9.18	-0.25	8.91	15.04
OZATD	220.10	15,704	354	4,341	7,165	6.92	37.88		3.62	-5.18	2.88	8.90	-2.89
FORMT	2.70	2,906	65	2,111	2,797	3.26			1.38	-11.70		11.31	-5.99
IMASM	3.75	3,469	78	3,050	5,544	1.60	14.29		1.14	-27.85	1.43	14.18	-21.84
VESBE	7.04	11,264	254	36,675	90,018	0.44	12.02		0.31	-8.50	7.85	-3.91	-15.61
HATSN	37.70	8,351	188	5,803	7,730	1.80	36.32		1.44	-4.05	0.71	-9.86	-3.25
BVSAN	110.40	4,151	93	2,464	4,568	1.47	7.92	22.80	1.68	5.78	0.84	4.94	7.45
SNICA	3.88	2,328	52	4,755	8,342	0.99	14.54		0.49	-25.70	4.37	36.16	-20.84
ARZUM	3.25	1,950	44	-275	2,677	0.59				-17.62		-37.44	-2,313.60
ALCAR	716.50	7,738	174	1,895	5,954	1.21			4.08	-9.15		-16.07	-26.10
HKTM	11.75	1,234	28	987	2,199	2.01	22.29		1.25	-14.86	5.05	9.24	-13.58
KLMSN	31.40	2,487	56	3,956	9,925	0.78	18.84		0.63	-7.63	10.09	9.53	-14.02
MAKIM	17.41	1,950	44	1,123	1,770	1.44	11.65	98.35	1.74	1.42	0.34	11.05	1.77
<b>Dayanıklı Tüketim</b>						<b>1.59</b>	<b>10.30</b>	<b>30.43</b>	<b>1.67</b>	<b>-6.17</b>		<b>-1.23</b>	<b>-24.39</b>

Sektör Analizi tablosunda yer alan şirketler halka açık piyasa değerlerine göre sıralanmış ve bu sıralamaya göre ilk 20 şirket gösterilmiştir.

Teknik Seviyeler Son Kapanış 7.07 TL	Değer (TL)	Uzaklık
1.Destek	6.96	-1.6%
2.Destek	6.84	-3.2%
<b>PİVOT</b>	7.17	1.5%
1.Direnç	7.29	3.1%
2.Direnç	7.50	6.1%

Ortalama İşlem Hacmi	Değer (Mn TL)	Son Gün Hacim Ortalamasının
Son Gün	199	
Son 1 Hafta	191	4.1% üstünde
Son 1 Ay	359	-44.7% altında
Son 3 Ay	221	-10.2% altında
Son 1 Yıl	106	86.8% üstünde

Fibonacci Düzeltme Seviyeleri	Fibo Seviyesi (TL)	Kapanışın Fibo Seviyesine Uzaklığı
0.00%	8.50	-16.82%
23.60%	7.38	-4.20%
38.20%	6.68	5.84%
50.00%	6.12	15.52%
61.80%	5.56	27.16%
78.60%	4.76	48.53%
100.00%	3.74	89.04%

Hareketli Ortalama	Değer (TL)	Yönü	Son Sinyal	Son Sinyal Tarihi	Son Sinyal Fiyatı	Son Kapanış Durum
5 Günlük Ort.	7.18	AŞAĞI	ALIŞ	02.04.26	7.29	-1.5%
20 Günlük Ort.	7.23	YUKARI	ALIŞ	26.01.26	4.02	-2.2%
50 Günlük Ort.	6.02	YUKARI	ALIŞ	27.01.26	4.09	17.4%
100 Günlük Ort.	5.01	YUKARI	ALIŞ	27.01.26	4.17	41.2%
200 günlük Ort.	4.70	YUKARI	ALIŞ	26.01.26	4.06	50.4%

Teknik Göstergeler	Değer	Yön	Son Gün Sinyal Var mı?	Yorum
RSI	53.63	AŞAĞI		
MOM	95.67	AŞAĞI	SATIŞ	Satış sinyali gözleniyor.
MACD	0.33	AŞAĞI		0 Referans çizgisi üzerinde.
CCI	-33.01	AŞAĞI		
ADX	40.46	AŞAĞI		

#### Teknik Değerlendirme

Trend Yönü	Trend Gücü	*TTS	Sinyal	Trend Değiş. Tarihi	Değ. Fiyat
YUKARI	- 4 (GÜÇLÜ)	6.87		31.03.26	7.74

Bu aşamada mevcut trendin yönünü YUKARI, trendin gücünü de - 4 (GÜÇLÜ) olarak değerlendirmekteyiz. Bu bağlamda 6.87 trend takip seviyesi üzerinde kalınabildiği sürece yukarı yönlü trendin korunma eğiliminde olmasını beklemekteyiz. Olası yeni bir trend değişikliği için 6.87 trend takip seviyesinin yakından takip edilmesini önermekteyiz. Gün içinde olası geri çekilmelerde destek olarak sırasıyla 6.96 ve 6.84 seviyeleri, direnç olarak da 7.29 ve 7.50 yakından takip edilebilir.

\*TTS : Trend Takip Seviyesi



## Şirketten Haberler

MEKAG	30.03.2026 18:19 Meka Global Makine İmalat Sanayi ve Ticaret A.Ş. 01.01.2025 - 31.12.2025 Hesap Dönemine İlişkin Kâr Payı Dağıtımı <a href="#">Haberin Devamı</a>
MEKAG	30.03.2026 18:17 Meka Global Makine İmalat Sanayi ve Ticaret A.Ş. 2026 Yılı Bağımsız Denetim Şirketinin Seçilmesi <a href="#">Haberin Devamı</a>
MEKAG	30.03.2026 18:16 Meka Global Makine İmalat Sanayi ve Ticaret A.Ş. 2025 Yılı Olağan Genel Kurul Toplantısı Çağrısı <a href="#">Haberin Devamı</a>
MEKAG	27.03.2026 17:38 Meka Global Makine İmalat Sanayi ve Ticaret A.Ş. MEKAG.E işlem sırasında Pay Bazında Devre Kesici Uygulaması devreye girmiştir <a href="#">Haberin Devamı</a>
MEKAG	17.03.2026 17:59 Meka Global Makine İmalat Sanayi ve Ticaret A.Ş. MEKAG.E işlem sırasında Pay Bazında Devre Kesici Uygulaması devreye girmiştir <a href="#">Haberin Devamı</a>
MEKAG	13.03.2026 17:59 Meka Global Makine İmalat Sanayi ve Ticaret A.Ş. MEKAG.E işlem sırasında Pay Bazında Devre Kesici Uygulaması devreye girmiştir <a href="#">Haberin Devamı</a>
MEKAG	06.03.2026 18:14 Meka Global Makine İmalat Sanayi ve Ticaret A.Ş. Katılım Finansı İlkeleri Bilgi Formu <a href="#">Haberin Devamı</a>
MEKAG	06.03.2026 18:14 Meka Global Makine İmalat Sanayi ve Ticaret A.Ş. Sürdürülebilirlik İlkeleri Uyum Raporu <a href="#">Haberin Devamı</a>
MEKAG	06.03.2026 18:14 Meka Global Makine İmalat Sanayi ve Ticaret A.Ş. Kurumsal Yönetim Uyum Raporu <a href="#">Haberin Devamı</a>
MEKAG	06.03.2026 18:13 Meka Global Makine İmalat Sanayi ve Ticaret A.Ş. Kurumsal Yönetim Bilgi Formu <a href="#">Haberin Devamı</a>
MEKAG	06.03.2026 18:12 Meka Global Makine İmalat Sanayi ve Ticaret A.Ş. Sorumluluk Beyanı <a href="#">Haberin Devamı</a>
MEKAG	06.03.2026 18:12 Meka Global Makine İmalat Sanayi ve Ticaret A.Ş. Faaliyet Raporu <a href="#">Haberin Devamı</a>

## VAKIF YATIRIM MENKUL DEĞERLER A.Ş.

Akat Mah. Ebulula Mardin Cad. No:18 Park Maya Sitesi F-2/A Blok Beşiktaş 34335 İSTANBUL

Genel Müdürlük Telefon : 0 212 352 35 77

Müşteri Hizmetleri : 0 850 222 7772

[www.vakifyatirim.com.tr](http://www.vakifyatirim.com.tr) [www.vakiffx.com](http://www.vakiffx.com) [www.vkyanaliz.com](http://www.vkyanaliz.com)

E-Posta : musterihizmetleri@vakifyatirim.com.tr



## Yasal Uyarı

Burada yer alan yatırım bilgi, yorum ve tavsiyeleri yatırım danışmanlığı kapsamında değildir. Yatırım danışmanlığı hizmeti; aracı kurumlar, portföy yönetim şirketleri, mevduat kabul etmeyen bankalar ile müşteri arasında imzalanacak yatırım danışmanlığı sözleşmesi çerçevesinde kişilerin risk ve getiri tercihleri dikkate alınarak kişiye özel olarak sunulmaktadır. Burada yer alan yorum ve tavsiyeler ise genel niteliktedir, yorum ve tavsiyede bulunanların kişisel görüşlerine dayanmaktadır. Bu görüşler mali durumunuz ile risk ve getiri tercihlerinize uygun olmayabilir ve hiçbir şekilde alış veya satış yapılması yönünde yönlendirme olarak değerlendirilmemelidir. Vakıf Yatırım, bu bilgilerin doğru, eksiksiz ve değişmez olduğunu garanti etmemektedir. Bu nedenle, bu bültenden elde edilen bilgilere dayanılarak hareket etmeden önce, bilgilerin doğruluğunu teyit etmeniz gerekmektedir ve sadece burada yer alan bilgilere dayanılarak yatırım kararı verilmesi beklentilerinize uygun sonuçlar doğurmayabilir. Rapor'da yer alan tüm veriler, Financial Information News Network (FINNET Elektronik Yayıncılık Data İletişim San. Tic. Ltd. Sti.) sağlayıcısından elde edilmiştir.

Bu bülten sadece genel bilgilendirme amacı ile hazırlanmıştır. Bültende kullanılan bilgilerden, kaynaklardaki hata ve eksikliklerden ve bilgilerin kullanılması sonucunda yatırımcıların uğrayabilecekleri doğrudan ve/veya dolaylı zararlardan, kar yoksunluğundan, manevi zararlardan ve üçüncü kişilerin uğrayabileceği zararlardan dolayı Vakıf Yatırım hiçbir şekilde sorumlu tutulamaz.

Buradaki içeriğin hiçbir bölümü Vakıf Yatırım'ın yazılı izni olmadan değiştirilmez, kopyalanamaz ve alıntı yapılamaz. İçerik tamamen ya da kısmen yalnızca Vakıf Yatırım tarafından ya da Vakıf Yatırım'ın yazılı izni ile kullanılabilir.