

**Merit Turizm / MERIT**

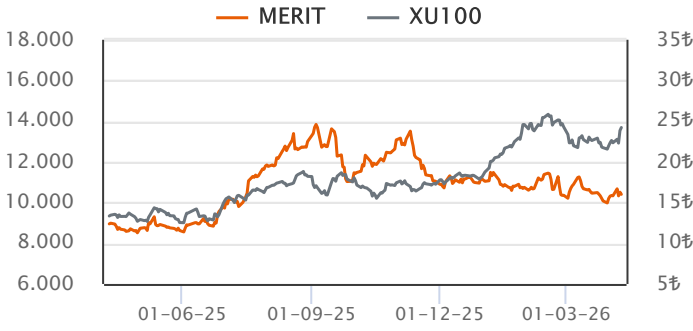
Sektör	Lokanta ve Oteller
Kayıtlı Sermaye (Mn TL)	500
Ödenmiş Sermaye (Mn TL)	337
BİST Pazarı	Ana Pazar
Dahil Olduğu Ulusal Endeksler	-
Endeks Ağırlığı (XU100)	-
Halka Arz Tarihi	10/07/2012
Halka Açıklık Oranı	28.0%
Fiili Dolaşım Oranı	27.0%

**Ortaklık Yapısı**

Ortak Adı	Pay (%)	Pay Tutarı (Mn TL)
NET HOLDİNG ANONİM ŞİRKETİ	70.89	238.60
DİĞER	29.11	98.00

**Piyasa Değeri (PD)**

	2022/12	2023/12	2024/12	2025/12	Son Veri
Fiyat (TL)	3.46	5.56	15.77	17.90	16.01
Fiyat (USD)	0.19	0.19	0.45	0.42	0.36
Piyasa Değeri (Mn TL)	1,165	1,872	5,308	6,025	5,389
Piyasa Değeri (Mn USD)	62	64	151	141	121
Ort. İşlem Hacim (Son 3 Ay)					85

**Hisse Performansı**


Performans	Günlük	Haftalık	1Ay	Yılbaşı	12Ay
Mutlak %	-1.66	0.88	-11.45	-10.56	30.05
Rölatif %	-2.75	-3.81	-17.83	-26.42	-11.88

**Değerleme Oranları**

Çarpanlar	2022/12	2023/12	2024/12	2025/12	Son Veri
Firma Değeri/Satışlar	10.33	12.51	26.94	18.53	16.57
Sektör Ort.	1.29	0.93	0.85	1.50	1.78
Firma Değeri/FAVÖK	24.64	24.21	56.48	32.14	28.74
Sektör Ort.	13.65	7.10	5.45	7.61	10.25
Fiyat/Kazanç	74.91	15.39	11.34	7.98	7.14
Sektör Ort.	11.92	13.25	16.66	22.64	24.17
PD/DD	0.46	0.31	0.41	0.35	0.31
Sektör Ort.	2.23	2.17	1.95	2.08	2.60
Hisse Başına Kar (TL)	0.55	4.34	1.39	2.24	2.24

**Özet Finansal Bilgiler**

Mn TL	2021/12	2022/12	2023/12	2024/12	2025/12
Dönen Varlıklar	8	41	81	73	167
Duran Varlıklar	949	2,625	6,233	12,761	17,178
Toplam Aktifler	957	2,666	6,314	12,834	17,344
Özkaynak (Ana Ortaklık)	917	2,511	5,981	12,805	17,281
Net Borç	0	-2	-3	-2	-6
Net Satış Gelirleri	11	113	149	197	325
Brüt Kâr	10	75	125	184	312
FAVÖK	5	47	77	94	187
Net K/Z (Ana Ortaklık)	4	16	122	468	755

**Finansal Rasyolar**

%	2021/12	2022/12	2023/12	2024/12	2025/12
<b>Net Satışlar Büyüme</b>	135.8	890.6	32.7	31.9	64.9
Sektör Ort.	240.7	400.0	87.5	51.8	14.2
<b>FAVÖK Değ.</b>	220.1	860.2	63.6	21.7	99.3
Sektör Ort.	401.1	380.2	44.5	139.5	62.6
<b>Net Kâr/Zarar Değ.</b>	59.8	299.0	682.1	284.6	61.4
Sektör Ort.	393.7	181.2	135.1	4.9	80.0
<b>Brüt Kar Marjı</b>	87.4	66.3	83.4	93.6	96.2
Sektör Ort.	44.8	32.7	29.5	27.5	30.7
<b>FAVÖK Marjı</b>	43.2	41.9	51.7	47.7	57.7
Sektör Ort.	32.3	21.9	24.3	16.2	26.4
<b>Net Kâr/Zarar Marjı</b>	34.3	13.8	81.4	237.5	232.4
Sektör Ort.	163.9	-26.3	59.9	-28.6	-0.5
<b>Toplam Borçlar Değ.</b>	1,111.0	282.8	115.5	-91.1	115.7
Sektör Ort.	180.0	593.6	93.8	27.6	25.2
<b>Net Borç Değ.</b>					
Sektör Ort.	16.0	17.8	16.0	177.9	231.0
<b>Net Borç/FAVÖK</b>	0.0	0.0	0.0	0.0	0.0
Sektör Ort.	1.5	16.8	28.2	3.7	-11.5
<b>Aktif Büyümesi</b>	1,803.7	178.5	136.9	103.3	35.1
Sektör Ort.	231.1	270.4	95.8	40.8	13.2
<b>Özkaynak Büyüme</b>	1,852.9	173.9	138.2	114.1	35.0
Sektör Ort.	252.2	652.5	145.3	46.3	8.8
<b>Özkaynak Karlılığı</b>	0.8	0.9	2.9	5.0	5.0
Sektör Ort.	24.7	17.3	16.1	5.9	2.7
<b>Aktif Karlılığı</b>	0.8	0.9	2.7	4.9	5.0
Sektör Ort.	17.4	12.3	10.6	3.2	2.3
<b>Temettü Verimi</b>		0.3	1.3	0.5	0.7
Sektör Ort.		0.4	0.9	0.6	1.1

**Finansal Analiz**

**Çeyreklik net kar 340.5 milyon TL düzeyinde gerçekleşti. (Geçen yıl aynı dönem 132.1 TL net kar.)**

% 16.1 Çeyreklik net kar bir önceki çeyreğe göre artış kaydetti.

**Çeyreklik net satışlar 128.6 milyon TL düzeyinde gerçekleşti. (Geçen yıl aynı dönem 82.1 milyon TL)**

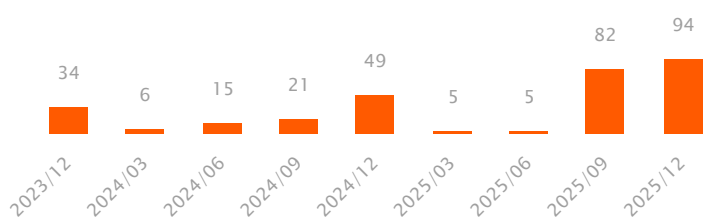
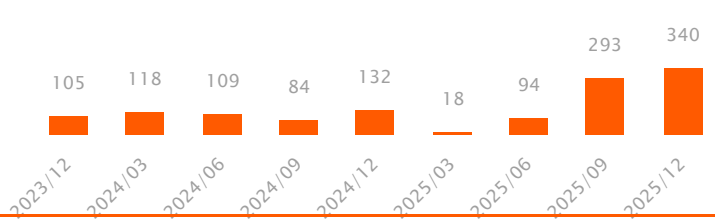
Son çeyrekte net satışlarının bir önceki çeyreğe göre %7.7 yükseliş kaydettiği gözlenirken, şirketin 12A25 net satışları bir önceki yılın aynı dönemine göre %64.9 yükselişle 324.8 milyon TL düzeyinde gerçekleşmiştir.

**Çeyreklik FAVÖK marjı bir önceki çeyreğe göre 0.02 puan yükseliş kaydetti.**

Çeyreklik FAVÖK 94.4 milyon TL olurken çeyreklik FAVÖK marjı %73.39 düzeyinde gerçekleşti. (Önceki çeyrek %72, geçen yıl aynı çeyrek %60.24)

**Şirketin net nakit pozisyonu bulunmaktadır.**

Son çeyrekte toplam borç içerisinde finansal borçların payı değişmemiştir. Önceki çeyrek hesaplanamamış olan finansal borç toplam borç oranı, cari dönemde de hesaplanamamıştır.

**Çeyreklik FAVÖK (Mn TL)**

**Çeyreklik Net Kar / Zarar (Mn TL)**


Özet Bilanço (Mn TL)	2022/12	2023/12	2024/12	2025/12	Yıl. Değ. (%)	Dikey (%)
<b>Dönen Varlıklar</b>	<b>41</b>	<b>81</b>	<b>73</b>	<b>167</b>	<b>127.5</b>	<b>1.0</b>
Nakit ve Nakit Benzerleri	2	3	2	6	312.5	0.0
Finansal Yatırımlar	0	0	0	0	a.d.	0.0
Ticari Alacaklar	26	71	47	76	62.2	0.4
Stoklar	0	0	0	0	a.d.	0.0
<b>Duran Varlıklar</b>	<b>2,625</b>	<b>6,233</b>	<b>12,761</b>	<b>17,178</b>	<b>34.6</b>	<b>99.0</b>
Ticari Alacaklar	0	0	0	0	a.d.	0.0
Finansal Yatırımlar	2,616	6,221	42	98	135.7	0.6
Maddi Duran Varlıklar	0	0	0	0	a.d.	0.0
Maddi Olmayan Duran Varlıklar	0	0	0	0	a.d.	0.0
<b>Toplam Varlıklar (Aktifler)</b>	<b>2,666</b>	<b>6,314</b>	<b>12,834</b>	<b>17,344</b>	<b>35.1</b>	<b>100.0</b>
<b>Kısa Vadeli Yükümlülükler</b>	<b>14</b>	<b>49</b>	<b>24</b>	<b>53</b>	<b>120.6</b>	<b>0.3</b>
Kısa Vadeli Borçlanmalar	0	0	0	0	a.d.	0.0
Uzun Vadeli Borçlanmaların Kısa Vadeli Kısım.	0	0	0	0	a.d.	0.0
Ticari Borçlar	3	1	0	0	-34.9	0.0
<b>Uzun Vadeli Yükümlülükler</b>	<b>141</b>	<b>285</b>	<b>6</b>	<b>11</b>	<b>95.0</b>	<b>0.1</b>
Finansal Borçlar	0	0	0	0	a.d.	0.0
Ticari Borçlar	0	0	0	0	a.d.	0.0
<b>Toplam Yükümlülükler</b>	<b>155</b>	<b>334</b>	<b>30</b>	<b>64</b>	<b>115.7</b>	<b>0.4</b>
<b>Özkaynaklar</b>	<b>2,511</b>	<b>5,981</b>	<b>12,805</b>	<b>17,281</b>	<b>35.0</b>	<b>99.6</b>
Ödenmiş Sermaye	28	28	337	337	0.0	1.9
Geri Alınmış Paylar (-)	0	0	0	0	a.d.	0.0
Geçmiş Yıllar Karları veya Zararları	114	122	4,515	6,248	38.4	36.0
Net Dönem Karı veya Zararı	16	122	468	755	61.4	4.4
<b>Toplam Kaynaklar</b>	<b>2,666</b>	<b>6,314</b>	<b>12,834</b>	<b>17,344</b>	<b>35.1</b>	<b>100.0</b>
Özet Gelir Tablosu (Mn TL)	2022/12	2023/12	2024/12	2025/12	Yıl. Değ. (%)	Dikey (%)
<b>Net Satışlar</b>	<b>113</b>	<b>149</b>	<b>197</b>	<b>325</b>	<b>64.9</b>	<b>100.0</b>
Satışların Maliyeti	38	25	13	12	-1.0	3.8
<b>Brüt Kâr (Zarar)</b>	<b>75</b>	<b>125</b>	<b>184</b>	<b>312</b>	<b>69.4</b>	<b>96.2</b>
Faaliyet Giderleri (-)	27	47	91	125	38.3	38.5
<b>Net Esas Faaliyet Kârı (Zararı)</b>	<b>47</b>	<b>77</b>	<b>94</b>	<b>187</b>	<b>99.3</b>	<b>57.6</b>
<b>FAVÖK</b>	<b>47</b>	<b>77</b>	<b>94</b>	<b>187</b>	<b>99.3</b>	<b>57.7</b>
Esas Faaliyetlerden Gelir/Gider (Net)	2	7	25	14	-44.0	4.3
Özkaynak Yön. Değer. Yatırımlardan Kar	0	0	26	468	1,725.1	144.1
Yatırım Faaliyetlerden Gelir/Gider (Net)	-1	-4	-11	0	a.d.	0.0
Net Finansman Gelir/Gider	-8	-13	-14	135	a.d.	41.6
<b>Finansman Öncesi Faaliyet Kârı (Zararı)</b>	<b>49</b>	<b>81</b>	<b>134</b>	<b>669</b>	<b>399.3</b>	<b>205.9</b>
Finansman Gelirleri	0	0	1	3	334.6	1.0
Finansman Giderleri (-)	0	0	0	1	145.1	0.2
Parasal Kazanç/ Kayıp	-8	-13	-14	132	a.d.	40.7
<b>Vergi Öncesi Kâr/Zarar</b>	<b>41</b>	<b>67</b>	<b>120</b>	<b>804</b>	<b>569.2</b>	<b>247.5</b>
<b>Dönem Net Kârı veya Zararı</b>	<b>16</b>	<b>122</b>	<b>468</b>	<b>755</b>	<b>61.4</b>	<b>232.4</b>
Özet Nakit Akışı Tablosu (Mn TL)	2022/12	2023/12	2024/12	2025/12	Yıl. Değ. (%)	
<b>İşletme Faaliy. Kaynaklanan Net Akışları</b>	<b>11</b>	<b>59</b>	<b>70</b>	<b>239</b>	<b>242.2</b>	
Ticari Alacaklardaki Değişim	-14	-48	35	-40	a.d.	
Stoklardaki Azalışlar (Artışlar) İle İlgili Düzelt.	0	0	0	0	a.d.	
Ticari Borçlardaki Artış (Azalış) ile İlgili Düzelt.	2	-2	0	0	-88.7	
<b>Yatırım Faaliy. Kullanılan Nakit Akışları</b>	<b>-3</b>	<b>0</b>	<b>-30</b>	<b>-180</b>	<b>497.8</b>	
Duran Varlık Alımından Kaynak. Nakit Çıkışları	0	0	0	0	a.d.	
Duran Varlık Satışından Kaynak. Nakit Girişleri	0	0	0	0	a.d.	
Alınan Temettüleri	0	0	0	223	a.d.	
<b>Finansman Faaliy. Kaynaklanan Nakit Akışları</b>	<b>-5</b>	<b>-58</b>	<b>-41</b>	<b>-54</b>	<b>30.2</b>	
Borçlanmadan Kaynaklanan Nakit Girişler	0	0	0	0	a.d.	
Borç Ödemelerine İlişkin Nakit Çıkışları	0	0	0	0	a.d.	
Ödenen Temettüleri	5	58	41	54	30.2	
<b>Nakit ve Nakit Benzer. Net Artış/Azalış</b>	<b>2</b>	<b>1</b>	<b>-1</b>	<b>5</b>	<b>a.d.</b>	

Finansal Rasyolar (Son 12 Aylık)	2022/12	2023/12	2024/12	2025/12
<b>Likidite Oranları</b>				
Cari Oran	2.9	1.7	3.0	3.1
Nakit Oran	16.0	5.5	6.6	12.3
Likit Oran	2.9	1.7	3.0	3.0
<b>Faaliyet Oranları</b>				
Alacak Devir Hızı	52.0	73.0	62.4	53.8
Stok Devir Hızı				
Borç Devir Hızı	12.9	23.1	12.6	7.6
Net Nakit Döngüsü (Gün)	39.1	49.9	49.8	46.2
<b>Karlılık Oranları</b>				
Brüt Kar Marjı	66.3	83.4	93.6	96.2
FVÖK Marjı	36.4	44.9	60.7	246.6
FAVÖK Marjı	41.9	51.7	47.7	57.7
Vergi Öncesi Kar Marjı	36.4	45.1	61.0	247.5
Efektif Vergi Oranı	62.0	-80.4	-289.5	6.1
Net Kar Marjı	13.8	81.4	237.5	232.4
Özsermaye Karlılığı	0.9	2.9	5.0	5.0
Aktif Karlılık	0.9	2.7	4.9	5.0
<b>Finansal Yapı</b>				
Toplam Borç / Özsermaye	6.2	5.6	0.2	0.4
Toplam Borç / Aktif	5.8	5.3	0.2	0.4
Finansal Borçlar / Toplam Borçlar				
Faiz Karşılama Oranı	326.0	664.1	557.7	1,522.4
Yabancı Para Net Pozisyonu (Mn TL)	-1.0	1.9	1.6	2.4
Yabancı Para Net Pozisyonu / FAVÖK	-2.2	2.4	1.7	1.3
Net Borç (Mn TL)	-2.3	-2.7	-1.6	-6.5
Net Borç / FAVÖK	0.0	0.0	0.0	0.0

### Sektör Analizi

Hisse Kodu	Hisse Fiyatı	PD (Mn TL)	PD (Mn USD)	Özkaynak (Mn TL)	Toplam Aktif (Mn TL)	Değerleme Oranları (%)				Karlılık Oranları (%)			
						FD / Satışlar	FD / FAVÖK	F/K	PD / DD	Net Kar / Zarar Marjı	Net Borç / FAVÖK	Aktif Büyümesi	Özkaynak Karlılığı
<b>MERIT</b>	16.01	5,389	121	17,281	17,344	16.57	28.74	7.14	0.31	232.41	-0.03	35.14	5.02
<b>TABGD</b>	250.00	65,323	1,469	22,278	36,653	1.37	6.71	24.86	2.93	5.52	0.00	14.97	12.22
<b>ATATR</b>	13.40	10,758	242	2,624	4,030	3.96	10.72	28.52	4.10	14.91	-0.80	29.12	15.46
<b>MARTI</b>	2.05	3,075	69			5.25	26.87		0.54	16.37	16.94	54.80	
<b>MAALT</b>	1,305.00	11,275	254	4,903	5,605	200.15	437.45	380.35	2.30	59.41	-56.46	46.33	0.73
<b>DOCO</b>	9,537.50	104,755	2,357			1.06	3.57	23.97	4.63	4.53	-0.01	30.21	
<b>AYCES</b>	1,069.00	26,725	601	4,794	6,146	70.56	917.38		5.57	-17.94	3.11	-0.04	-1.41
<b>TEKTU</b>	10.26	3,078	69	5,396	6,703	24.85	51.81		0.57	-549.40	-0.30	-17.25	-11.79
<b>BIGCH</b>	7.08	3,788	85	1,282	3,255	0.97	4.27	354.99	2.95	0.23	0.67	0.75	0.74
<b>KSTUR</b>	3,050.00	12,946	291	849	905	27.68	78.13	153.57	15.24	18.42	-1.74	2.79	9.96
<b>PKENT</b>	156.50	3,894	88	1,791	2,088	2.56	16.52	21.82	2.17	13.34	-2.27	3.66	10.35
<b>BYDNR</b>	41.42	3,479	78	1,467	3,180	1.07	8.39		2.37	-2.55	1.53	-6.55	-6.52
<b>ETILR</b>	3.93	943	21	517	1,363	0.63	4.98	82.86	1.83	0.54	1.45	63.40	2.55
<b>Lokanta ve Oteller</b>						20.93	10.25	24.17	2.60	4.66		24.07	9.04

Sektör Analizi tablosunda yer alan şirketler halka açık piyasa değerlerine göre sıralanmış ve bu sıralamaya göre ilk 20 şirket gösterilmiştir.

Teknik Seviyeler Son Kapanış 16.01 TL	Değer (TL)	Uzaklık
1.Destek	15.84	-1.1%
2.Destek	15.67	-2.1%
<b>PİVOT</b>	16.12	0.7%
1.Direnç	16.29	1.7%
2.Direnç	16.57	3.5%

Ortalama İşlem Hacmi	Değer (Mn TL)	Son Gün Hacim Ortalamasının
Son Gün	70	
Son 1 Hafta	77	-9.1% altında
Son 1 Ay	82	-15.3% altında
Son 3 Ay	85	-18.0% altında
Son 1 Yıl	88	-20.5% altında

Fibonacci Düzeltme Seviyeleri	Fibo Seviyesi (TL)	Kapanışın Fibo Seviyesine Uzaklığı
0.00%	19.83	-19.26%
23.60%	18.53	-13.60%
38.20%	17.72	-9.65%
50.00%	17.07	-6.21%
61.80%	16.42	-2.50%
78.60%	15.49	3.36%
100.00%	14.31	11.88%

Hareketli Ortalama	Değer (TL)	Yönü	Son Sinyal	Son Sinyal Tarihi	Son Sinyal Fiyatı	Son Kapanış Durum
5 Günlük Ort.	16.13	AŞAĞI	ALIŞ	09.04.26	16.05	-0.7%
20 Günlük Ort.	16.05	AŞAĞI	ALIŞ	09.04.26	16.13	-0.2%
50 Günlük Ort.	16.72	AŞAĞI	ALIŞ	12.03.26	17.35	-4.2%
100 Günlük Ort.	17.19	AŞAĞI	ALIŞ	11.03.26	17.78	-6.9%
200 günlük Ort.	18.65	AŞAĞI	ALIŞ	12.03.26	17.41	-14.1%

Teknik Göstergeler	Değer	Yön	Son Gün Sinyal Var mı?	Yorum
RSI	47.51	AŞAĞI	SATIŞ	Satış sinyali gözleniyor.
MOM	105.33	YUKARI		
MACD	-0.22	YUKARI		0 Referans çizgisi altında.
CCI	39.50	AŞAĞI	SATIŞ	
ADX	12.11	AŞAĞI		

#### Teknik Değerlendirme

Trend Yönü	Trend Gücü	*TTS	Sinyal	Trend Değiş. Tarihi	Değ. Fiyat
YUKARI	+ 3 (ORTA)	14.97		01.04.26	15.31

Bu aşamada mevcut trendin yönünü YUKARI, trendin gücünü de + 3 (ORTA) olarak değerlendirmekteyiz. Bu bağlamda 14.97 trend takip seviyesi üzerinde kalınabildiği sürece yukarı yönlü trendin korunma eğiliminde olmasını beklemekteyiz. Olası yeni bir trend değişikliği için 14.97 trend takip seviyesinin yakından takip edilmesini önermekteyiz. Gün içinde olası geri çekilmelerde destek olarak sırasıyla 15.84 ve 15.67 seviyeleri, direnç olarak da 16.29 ve 16.57 yakından takip edilebilir.

\*TTS : Trend Takip Seviyesi



### Şirketten Haberler

MERIT	07.04.2026 17:02 Merit Turizm Yatırım ve İşletme A.Ş. MERIT.E işlem sırasında Pay Bazında Devre Kesici Uygulaması devreye girmiştir <a href="#">Haberin Devamı</a>
	06.04.2026 16:32 Batıçim Batı Anadolu Çimento Sanayii A.Ş., Merit Turizm Yatırım ve İşletme A.Ş., Yibitaş Yozgat İşçi Birliği İnşaat Malzemeleri Ticaret ve Sanayi A.Ş., Tuğçelik Alüminyum ve Metal Mamülleri San. ve Tic. A.Ş. ... DÖNÜŞÜM <a href="#">Haberin Devamı</a>
	30.03.2026 18:39 Net Holding A.Ş., Merit Turizm Yatırım ve İşletme A.Ş. Şirketimizin MERİT paylarının alışı hk <a href="#">Haberin Devamı</a>
	27.03.2026 18:29 Net Holding A.Ş., Merit Turizm Yatırım ve İşletme A.Ş. Şirketimizin MERİT paylarının alışı hk <a href="#">Haberin Devamı</a>
	26.03.2026 18:12 Net Holding A.Ş., Merit Turizm Yatırım ve İşletme A.Ş. Şirketimizin MERİT paylarının alışı hk <a href="#">Haberin Devamı</a>
MERIT	25.03.2026 17:27 Merit Turizm Yatırım ve İşletme A.Ş. 2026 Yılı İlişkili Taraf İşlemleri Raporu hk <a href="#">Haberin Devamı</a>
MERIT	25.03.2026 17:26 Merit Turizm Yatırım ve İşletme A.Ş. Bağımsız Denetim Kuruluşunun Belirlenmesi hk <a href="#">Haberin Devamı</a>
	23.03.2026 18:19 Net Holding A.Ş., Merit Turizm Yatırım ve İşletme A.Ş. Şirketimizin MERİT paylarının alışı hk <a href="#">Haberin Devamı</a>
MERIT	10.03.2026 18:31 Merit Turizm Yatırım ve İşletme A.Ş. Katılım Finansı İlkeleri Bilgi Formu <a href="#">Haberin Devamı</a>
MERIT	10.03.2026 10:15 Merit Turizm Yatırım ve İşletme A.Ş. MERIT.E işlem sırasında Pay Bazında Devre Kesici Uygulaması devreye girmiştir <a href="#">Haberin Devamı</a>
MERIT	09.03.2026 22:58 Merit Turizm Yatırım ve İşletme A.Ş. 2025 Yılı Sürdürülebilirlik Uyum Raporu <a href="#">Haberin Devamı</a>
MERIT	09.03.2026 22:58 Merit Turizm Yatırım ve İşletme A.Ş. 2025 Yılı Kurumsal Yönetim Bilgi Formu <a href="#">Haberin Devamı</a>

### VAKIF YATIRIM MENKUL DEĞERLER A.Ş.

Akat Mah. Ebulula Mardin Cad. No:18 Park Maya Sitesi F-2/A Blok Beşiktaş 34335 İSTANBUL

Genel Müdürlük Telefon : 0 212 352 35 77

Müşteri Hizmetleri : 0 850 222 7772

[www.vakifyatirim.com.tr](http://www.vakifyatirim.com.tr) [www.vakiffx.com](http://www.vakiffx.com) [www.vkyanaliz.com](http://www.vkyanaliz.com)

E-Posta : [musterihizmetleri@vakifyatirim.com.tr](mailto:musterihizmetleri@vakifyatirim.com.tr)



### Yasal Uyarı

Burada yer alan yatırım bilgi, yorum ve tavsiyeleri yatırım danışmanlığı kapsamında değildir. Yatırım danışmanlığı hizmeti; aracı kurumlar, portföy yönetim şirketleri, mevduat kabul etmeyen bankalar ile müşteri arasında imzalanacak yatırım danışmanlığı sözleşmesi çerçevesinde kişilerin risk ve getiri tercihleri dikkate alınarak kişiye özel olarak sunulmaktadır. Burada yer alan yorum ve tavsiyeler ise genel niteliktedir, yorum ve tavsiyede bulunanların kişisel görüşlerine dayanmaktadır. Bu görüşler mali durumunuz ile risk ve getiri tercihlerinize uygun olmayabilir ve hiçbir şekilde alış veya satış yapılması yönünde yönlendirme olarak değerlendirilmemelidir. Vakıf Yatırım, bu bilgilerin doğru, eksiksiz ve değişmez olduğunu garanti etmemektedir. Bu nedenle, bu bültenden elde edilen bilgilere dayanılarak hareket etmeden önce, bilgilerin doğruluğunu teyit etmeniz gerekmektedir ve sadece burada yer alan bilgilere dayanılarak yatırım kararı verilmesi beklentilerinize uygun sonuçlar doğurmayabilir. Rapor'da yer alan tüm veriler, Financial Information News Network (FINNET Elektronik Yayıncılık Data İletişim San. Tic. Ltd. Sti.) sağlayıcısından elde edilmiştir.

Bu bülten sadece genel bilgilendirme amacı ile hazırlanmıştır. Bültende kullanılan bilgilerden, kaynaklardaki hata ve eksikliklerden ve bilgilerin kullanılması sonucunda yatırımcıların uğrayabilecekleri doğrudan ve/veya dolaylı zararlardan, kar yoksunluğundan, manevi zararlardan ve üçüncü kişilerin uğrayabileceği zararlardan dolayı Vakıf Yatırım hiçbir şekilde sorumlu tutulamaz.

Buradaki içeriğin hiçbir bölümü Vakıf Yatırım'ın yazılı izni olmadan değiştirilmez, kopyalanamaz ve alıntı yapılamaz. İçerik tamamen ya da kısmen yalnızca Vakıf Yatırım tarafından ya da Vakıf Yatırım'ın yazılı izni ile kullanılabilir.