

**Merit Turizm / MERIT**

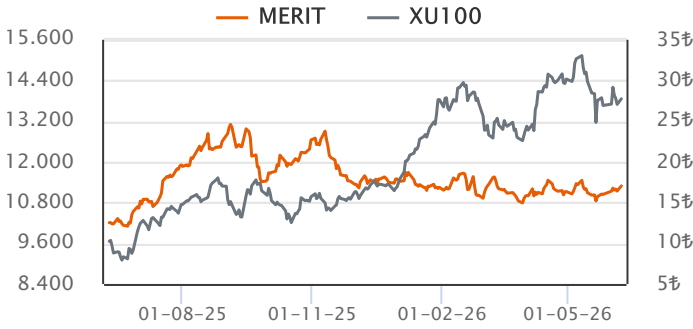
Sektör	Lokanta ve Oteller
Kayıtlı Sermaye (Mn TL)	500
Ödenmiş Sermaye (Mn TL)	337
BİST Pazarı	Ana Pazar
Dahil Olduğu Ulusal Endeksler	-
Endeks Ağırlığı (XU100)	-
Halka Arz Tarihi	10/07/2012
Halka Açıklık Oranı	28.0%
Fiili Dolaşım Oranı	27.0%

**Ortaklık Yapısı**

Ortak Adı	Pay (%)	Pay Tutarı (Mn TL)
NET HOLDİNG ANONİM ŞİRKETİ	70.95	238.80
DİĞER	29.05	97.80

**Piyasa Değeri (PD)**

	2023/03	2024/03	2025/03	2026/03	Son Veri
Fiyat (TL)	2.69	8.67	12.09	15.51	17.05
Fiyat (USD)	0.14	0.27	0.32	0.35	0.37
Piyasa Değeri (Mn TL)	907	2,917	4,069	5,221	5,739
Piyasa Değeri (Mn USD)	47	90	107	118	125
Ort. İşlem Hacim (Son 3 Ay)					73

**Hisse Performansı**


Performans	Günlük	Haftalık	1Ay	Yılbaşı	12Ay
Mutlak %	3.90	3.96	-0.81	-4.75	39.39
Rölatif %	2.65	2.79	7.79	-22.61	-4.60

**Değerleme Oranları**

Çarpanlar	2023/03	2024/03	2025/03	2026/03	Son Veri
Firma Değeri/Satışlar	7.33	19.26	19.15	15.70	17.27
Sektör Ort.	1.67	1.02	1.07	1.72	2.03
Firma Değeri/FAVÖK	17.86	37.66	43.47	29.08	31.97
Sektör Ort.	7.14	5.25	4.83	9.33	11.28
Fiyat/Kazanç	79.66	12.08	10.90	6.87	7.55
Sektör Ort.	6.63	14.38	16.59	24.75	29.61
PD/DD	0.59	0.36	0.38	0.27	0.30
Sektör Ort.	2.44	3.19	2.37	2.10	2.49
Hisse Başına Kar (TL)	0.41	8.61	1.11	2.26	2.26

**Özet Finansal Bilgiler**

Mn TL	2022/03	2023/03	2024/03	2025/03	2026/03
Dönen Varlıklar	16	24	38	58	135
Duran Varlıklar	950	1,594	8,009	10,746	18,938
Toplam Aktifler	966	1,618	8,047	10,804	19,073
Özkaynak (Ana Ortaklık)	919	1,544	8,010	10,785	19,043
Net Borç	0	-1	-2	-1	-6
Net Satış Gelirleri	11	22	24	39	47
Brüt Kâr	5	16	23	39	46
FAVÖK	3	6	6	6	-2
Net K/Z (Ana Ortaklık)	2	-2	118	23	28

**Finansal Rasyolar**

%	2022/03	2023/03	2024/03	2025/03	2026/03
Net Satışlar Büyüme	11,475.0	98.3	8.7	64.4	18.3
Sektör Ort.	1,872.8	2,649.9	76.1	84.6	-8.1
FAVÖK Değ.		525.4	52.7	20.9	91.6
Sektör Ort.	132.0	53.7	215.9	60.1	19.0
Net Kâr/Zarar Değ.				-80.4	20.9
Sektör Ort.	197.8	470.4	9.6	25.5	11,459.7
Brüt Kar Marjı	45.4	71.5	94.9	98.5	98.6
Sektör Ort.	-19.6	2	-26.3	18.4	-9.8
FAVÖK Marjı	24.4	28.1	26.6	15.2	-4.1
Sektör Ort.	-57.9	-26.3	-73.5	-226.2	-565.7
Net Kâr/Zarar Marjı	19.6	-9.0	490.3	58.5	59.8
Sektör Ort.	721.4	-254.5	-566	-1997.6	-9596.5
Toplam Borçlar Değ.		57.3	-50.2	-47.3	51.5
Sektör Ort.	176.4	105.5	172.8	45.2	22.3
Net Borç Değ.					
Sektör Ort.	6.4	76.2	43.6	77.4	282.0
Net Borç/FAVÖK	0.0	0.0	0.0	0.0	0.0
Sektör Ort.	-6.3	5.6	7.3	12.1	-4.3
Aktif Büyümesi		67.5	397.5	34.3	76.5
Sektör Ort.	96.0	98.3	205.5	46.3	38.4
Özkaynak Büyüme		68.0	419.0	34.6	76.6
Sektör Ort.	93.5	142.4	276.6	45.1	41.2
Özkaynak Karlılığı	0.7	0.9	5.1	4.0	5.1
Sektör Ort.	23.5	38.4	10.1	6.9	0.7
Aktif Karlılığı	1.3	0.9	5.0	4.0	5.1
Sektör Ort.	16.8	21.9	6.2	3.0	1.3
Temettü Verimi	0.4	2.8	0.9	1.0	
Sektör Ort.	0.4	1.7	1.2	1.8	1.4

**Finansal Analiz**

Çeyreklik net kar 27.9 milyon TL düzeyinde gerçekleşti. (Geçen yıl aynı dönem 23.1 TL net kar.)

% 91.8 Çeyreklik net kar bir önceki çeyreğe göre azalış kaydetti.

Çeyreklik net satışlar 46.7 milyon TL düzeyinde gerçekleşti. (Geçen yıl aynı dönem 39.5 milyon TL)


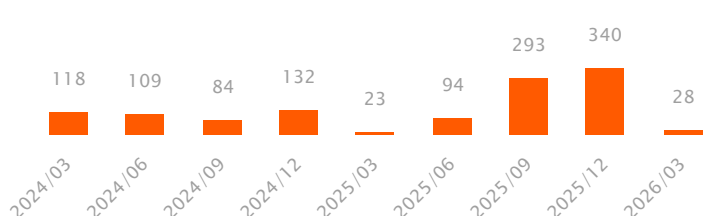
Son çeyrekte net satışlarının bir önceki çeyreğe göre %63.7 düşüş kaydettiği gözlenirken, şirketin 3A26 net satışları bir önceki yılın aynı dönemine göre %18.3 yükselişle 46.7 milyon TL düzeyinde gerçekleşmiştir.

Çeyreklik FAVÖK marjı bir önceki çeyreğe göre 1.06 puan düşüş kaydetti.

Çeyreklik FAVÖK -1.9 milyon TL olurken çeyreklik FAVÖK marjı %-4.13 düzeyinde gerçekleşti. (Önceki çeyrek %73, geçen yıl aynı çeyrek %15.25)

Şirketin net nakit pozisyonu bulunmaktadır.

Son çeyrekte toplam borç içerisinde finansal borçların payı değişmemiştir. Önceki çeyrek hesaplanamamış olan finansal borç toplam borç oranı, cari dönemde de hesaplanamamıştır.

**Çeyreklik FAVÖK (Mn TL)**

**Çeyreklik Net Kar / Zarar (Mn TL)**


Özet Bilanço (Mn TL)	2024/12	2025/12	2025/03	2026/03	Yıl. Değ. (%)	Dikey (%)
<b>Dönen Varlıklar</b>	<b>73</b>	<b>183</b>	<b>58</b>	<b>135</b>	<b>131.9</b>	<b>0.7</b>
Nakit ve Nakit Benzerleri	2	7	1	6	293.0	0.0
Finansal Yatırımlar	0	0	0	0	a.d.	0.0
Ticari Alacaklar	47	83	17	21	22.7	0.1
Stoklar	0	0	0	0	a.d.	0.0
<b>Duran Varlıklar</b>	<b>12,761</b>	<b>18,903</b>	<b>10,746</b>	<b>18,938</b>	<b>76.2</b>	<b>99.3</b>
Ticari Alacaklar	0	0	0	0	a.d.	0.0
Finansal Yatırımlar	42	108	35	108	208.4	0.6
Maddi Duran Varlıklar	0	0	0	0	a.d.	0.0
Maddi Olmayan Duran Varlıklar	0	0	0	0	a.d.	0.0
<b>Toplam Varlıklar (Aktifler)</b>	<b>12,834</b>	<b>19,086</b>	<b>10,804</b>	<b>19,073</b>	<b>76.5</b>	<b>100.0</b>
<b>Kısa Vadeli Yükümlülükler</b>	<b>24</b>	<b>58</b>	<b>14</b>	<b>17</b>	<b>24.4</b>	<b>0.1</b>
Kısa Vadeli Borçlanmalar	0	0	0	0	a.d.	0.0
Uzun Vadeli Borçlanmaların Kısa Vadeli Kısım.	0	0	0	0	a.d.	0.0
Ticari Borçlar	0	0	0	3	1,794.6	0.0
<b>Uzun Vadeli Yükümlülükler</b>	<b>6</b>	<b>12</b>	<b>6</b>	<b>13</b>	<b>115.2</b>	<b>0.1</b>
Finansal Borçlar	0	0	0	0	a.d.	0.0
Ticari Borçlar	0	0	0	0	a.d.	0.0
<b>Toplam Yükümlülükler</b>	<b>30</b>	<b>70</b>	<b>19</b>	<b>29</b>	<b>51.5</b>	<b>0.2</b>
<b>Özkaynaklar</b>	<b>12,805</b>	<b>19,016</b>	<b>10,785</b>	<b>19,043</b>	<b>76.6</b>	<b>99.8</b>
Ödenmiş Sermaye	337	337	337	337	0.0	1.8
Geri Alınmış Paylar (-)	0	0	0	0	a.d.	0.0
Geçmiş Yıllar Karları veya Zararları	4,515	6,875	4,190	7,706	83.9	40.4
Net Dönem Karı veya Zararı	468	831	18	28	58.3	0.1
<b>Toplam Kaynaklar</b>	<b>12,834</b>	<b>19,086</b>	<b>10,804</b>	<b>19,073</b>	<b>76.5</b>	<b>100.0</b>
Özet Gelir Tablosu (Mn TL)	2024/12	2025/12	2025/03	2026/03	Yıl. Değ. (%)	Dikey (%)
<b>Net Satışlar</b>	<b>197</b>	<b>325</b>	<b>39</b>	<b>47</b>	<b>18.3</b>	<b>100.0</b>
Satışların Maliyeti	13	12	1	1	11.6	1.4
<b>Brüt Kâr (Zarar)</b>	<b>184</b>	<b>312</b>	<b>39</b>	<b>46</b>	<b>18.4</b>	<b>98.6</b>
Faaliyet Giderleri (-)	91	125	33	48	46.0	102.7
<b>Net Esas Faaliyet Kârı (Zararı)</b>	<b>94</b>	<b>187</b>	<b>6</b>	<b>-2</b>	<b>a.d.</b>	<b>-4.2</b>
<b>FAVÖK</b>	<b>94</b>	<b>187</b>	<b>6</b>	<b>-2</b>	<b>a.d.</b>	<b>-4.1</b>
Esas Faaliyetlerden Gelir/Gider (Net)	25	14	5	18	260.0	38.5
Özkaynak Yön. Değer. Yatırımlardan Kar	26	468	22	28	25.3	59.7
Yatırım Faaliyetlerden Gelir/Gider (Net)	-11	0	0	0	a.d.	0.0
Net Finansman Gelir/Gider	-14	135	-6	-11	83.3	-23.5
<b>Finansman Öncesi Faaliyet Kârı (Zararı)</b>	<b>134</b>	<b>669</b>	<b>33</b>	<b>44</b>	<b>33.3</b>	<b>93.7</b>
Finansman Gelirleri	1	3	1	1	-4.9	1.3
Finansman Giderleri (-)	0	1	0	0	16.4	0.1
Parasal Kazanç/ Kayıp	-14	132	-6	-11	83.1	-24.5
<b>Vergi Öncesi Kâr/Zarar</b>	<b>120</b>	<b>804</b>	<b>27</b>	<b>33</b>	<b>21.0</b>	<b>70.4</b>
<b>Dönem Net Kârı veya Zararı</b>	<b>468</b>	<b>755</b>	<b>23</b>	<b>28</b>	<b>20.9</b>	<b>59.8</b>
Özet Nakit Akışı Tablosu (Mn TL)	2024/12	2025/12	2025/03	2026/03	Yıl. Değ. (%)	
<b>İşletme Faaliy. Kaynaklanan Net Akışları</b>	<b>70</b>	<b>239</b>	<b>0</b>	<b>-1</b>	<b>a.d.</b>	
Ticari Alacaklardaki Değişim	35	-40	22	54	148.0	
Stoklardaki Azalışlar (Artışlar) İle İlgili Düzelt.	0	0	0	0	a.d.	
Ticari Borçlardaki Artış (Azalış) ile İlgili Düzelt.	0	0	0	3	a.d.	
<b>Yatırım Faaliy. Kullanılan Nakit Akışları</b>	<b>-30</b>	<b>-180</b>	<b>0</b>	<b>0</b>	<b>a.d.</b>	
Duran Varlık Alımından Kaynak. Nakit Çıkışları	0	0	0	0	a.d.	
Duran Varlık Satışından Kaynak. Nakit Girişleri	0	0	0	0	a.d.	
Alınan Temettüpler	0	223	0	0	a.d.	
<b>Finansman Faaliy. Kaynaklanan Nakit Akışları</b>	<b>-41</b>	<b>-54</b>	<b>0</b>	<b>0</b>	<b>a.d.</b>	
Borçlanmadan Kaynaklanan Nakit Girişler	0	0	0	0	a.d.	
Borç Ödemelerine İlişkin Nakit Çıkışları	0	0	0	0	a.d.	
Ödenen Temettüpler	41	54	0	0	a.d.	
<b>Nakit ve Nakit Benzer. Net Artış/Azalış</b>	<b>-1</b>	<b>5</b>	<b>0</b>	<b>-1</b>	<b>a.d.</b>	

Finansal Rasyolar (Son 12 Aylık)	2024/12	2025/12	2025/03	2026/03
<b>Likidite Oranları</b>				
Cari Oran	3.0	3.1	4.3	7.9
Nakit Oran	6.6	12.3	10.7	33.7
Likit Oran	3.0	3.0	4.3	7.4
<b>Faaliyet Oranları</b>				
Alacak Devir Hızı	62.4	55.9	49.8	55.8
Stok Devir Hızı				
Borç Devir Hızı	12.6	7.9	6.6	51.4
Net Nakit Döngüsü (Gün)	49.8	48.0	43.2	4.4
<b>Karlılık Oranları</b>				
Brüt Kar Marjı	93.6	96.2	98.5	98.6
FVÖK Marjı	60.7	246.6	67.4	69.2
FAVÖK Marjı	47.7	57.7	15.2	-4.1
Vergi Öncesi Kar Marjı	61.0	247.5	68.9	70.4
Efektif Vergi Oranı	-289.5	6.1	15.1	15.1
Net Kar Marjı	237.5	232.4	58.5	59.8
Özsermaye Karlılığı	5.0	4.7	0.2	0.2
Aktif Karlılık	4.9	4.7	4.0	5.1
<b>Finansal Yapı</b>				
Toplam Borç / Özsermaye	0.2	0.4	0.2	0.2
Toplam Borç / Aktif	0.2	0.4	0.2	0.2
Finansal Borçlar / Toplam Borçlar				
Faiz Karşılama Oranı	557.7	1,522.4	532.9	553.9
Yabancı Para Net Pozisyonu (Mn TL)	1.6	2.6	3.7	6.4
Yabancı Para Net Pozisyonu / FAVÖK	1.7	1.4	3.9	3.6
Net Borç (Mn TL)	-1.6	-7.2	-1.5	-5.7
Net Borç / FAVÖK	0.0	0.0	0.0	0.0

### Sektör Analizi

Hisse Kodu	Hisse Fiyatı	PD (Mn TL)	PD (Mn USD)	Özkaynak (Mn TL)	Toplam Aktif (Mn TL)	Değerleme Oranları (%)				Karlılık Oranları (%)			
						FD / Satışlar	FD / FAVÖK	F/K	PD / DD	Net Kar / Zarar Marjı	Net Borç / FAVÖK	Aktif Büyümesi	Özkaynak Karlılığı
<b>MERIT</b>	17.05	5,739	125	19,043	19,073	17.27	31.97	7.55	0.30	59.80	-0.03	76.53	0.19
<b>TABGD</b>	289.00	75,513	1,645	24,773	40,502	1.53	7.54	30.87	3.05	1.71	0.02	45.87	1.06
<b>ATATR</b>	17.46	14,018	305	5,485	7,240	4.61	13.24	36.99	2.56	0.57	-3.31		0.03
<b>DOCO</b>	9,645.00	105,935	2,308			1.07	3.61	24.24	4.68	4.53	-0.01	30.21	
<b>MARTI</b>	1.95	2,925	64			5.16	26.39		0.51	16.37	16.94	54.80	
<b>BIGCH</b>	6.86	3,670	80	1,357	3,418	0.95	4.10	273.95	2.70	-2.75	0.71	28.32	-2.45
<b>MAALT</b>	1,165.00	10,066	219	5,369	6,129	186.01	489.80	375.76	1.87	-192.97	-41.40	89.89	-0.64
<b>TEKTU</b>	10.83	3,249	71	5,800	7,352	26.27	54.51		0.56	-113,851.53	-0.30	8.16	-2.50
<b>KSTUR</b>	2,872.50	12,193	266			26.03	73.49	144.63	14.36	18.42	-1.74	2.79	
<b>PKENT</b>	151.10	3,760	82	1,597	2,241	2.40	25.71	29.74	2.35	-405.99	-4.90	32.98	-10.10
<b>AYCES</b>	623.00	15,575	339	5,222	6,746	40.70	448.84		2.98	-81.80	2.45	30.44	-1.02
<b>ETILR</b>	5.44	1,306	28	531	1,497	0.95	8.19		2.46	-5.15	2.09	50.80	-9.26
<b>BYDNR</b>	41.50	3,486	76	1,607	3,444	1.07	7.49		2.17	-0.59	1.42	29.77	-0.45
<b>Lokanta ve Oteller</b>						19.79	11.28	29.61	2.49	4.40		46.15	8.46

Sektör Analizi tablosunda yer alan şirketler halka açık piyasa değerlerine göre sıralanmış ve bu sıralamaya göre ilk 20 şirket gösterilmiştir.

Teknik Seviyeler Son Kapanış 17.05 TL	Değer (TL)	Uzaklık
1.Destek	16.24	-4.8%
2.Destek	15.42	-9.5%
<b>PİVOT</b>	17.01	-0.2%
1.Direnç	17.83	4.6%
2.Direnç	18.60	9.1%

Ortalama İşlem Hacmi	Değer (Mn TL)	Son Gün Hacim Ortalamasının
Son Gün	27	
Son 1 Hafta	53	-49.0% altında
Son 1 Ay	60	-54.8% altında
Son 3 Ay	73	-62.6% altında
Son 1 Yıl	93	-70.8% altında

Fibonacci Düzeltme Seviyeleri	Fibo Seviyesi (TL)	Kapanışın Fibo Seviyesine Uzaklığı
0.00%	19.60	-13.01%
23.60%	18.35	-7.08%
38.20%	17.58	-3.01%
50.00%	16.96	0.53%
61.80%	16.33	4.41%
78.60%	15.44	10.43%
100.00%	14.31	19.15%

Hareketli Ortalama	Değer (TL)	Yönü	Son Sinyal	Son Sinyal Tarihi	Son Sinyal Fiyatı	Son Kapanış Durum
5 Günlük Ort.	16.68	YUKARI	ALIŞ	08.06.26	16.65	2.2%
20 Günlük Ort.	16.51	YUKARI	ALIŞ	01.06.26	16.29	3.3%
50 Günlük Ort.	16.34	YUKARI	ALIŞ	08.06.26	16.53	4.3%
100 Günlük Ort.	16.72	YUKARI	ALIŞ	08.06.26	16.86	2.0%
200 günlük Ort.	18.35	YUKARI	ALIŞ	08.06.26	17.00	-7.1%

Teknik Göstergeler	Değer	Yön	Son Gün Sinyal Var mı?	Yorum
RSI	56.55	YUKARI		
MOM	112.24	YUKARI		AŞIRI ALIM
MACD	0.03	YUKARI		0 Referans çizgisi üzerinde.
CCI	135.64	YUKARI		
ADX	13.29	YUKARI		

Teknik Değerlendirme					
Trend Yönü	Trend Gücü	*TTS	Sinyal	Trend Değiş. Tarihi	Değ. Fiyat
YUKARI	+ 3 (ORTA)	15.73		01.06.26	15.97

Bu aşamada mevcut trendin yönünü YUKARI, trendin gücünü de + 3 (ORTA) olarak değerlendirmekteyiz. Bu bağlamda 15.73 trend takip seviyesi üzerinde kalınabildiği sürece yukarı yönlü trendin korunma eğiliminde olmasını beklemekteyiz. Olası yeni bir trend değişikliği için 15.73 trend takip seviyesinin yakından takip edilmesini önermekteyiz. Gün içinde olası geri çekilmelerde destek olarak sırasıyla 16.24 ve 15.42 seviyeleri, direnç olarak da 17.83 ve 18.60 yakından takip edilebilir.

\*TTS : Trend Takip Seviyesi



### Şirketten Haberler

	04.06.2026 18:54 Net Holding A.Ş.,Merit Turizm Yatırım ve İşletme A.Ş. Şirketimizin MERİT paylarının alışı hk <a href="#">Haberin Devamı</a>
MERIT	21.05.2026 17:36 Merit Turizm Yatırım ve İşletme A.Ş. MERIT.E işlem sırasında Pay Bazında Devre Kesici Uygulaması devreye girmiştir <a href="#">Haberin Devamı</a>
MERIT	12.05.2026 13:34 Merit Turizm Yatırım ve İşletme A.Ş. MERIT.E işlem sırasında Pay Bazında Devre Kesici Uygulaması devreye girmiştir <a href="#">Haberin Devamı</a>
MERIT	11.05.2026 22:46 Merit Turizm Yatırım ve İşletme A.Ş. Sorumluluk Beyanı <a href="#">Haberin Devamı</a>
MERIT	11.05.2026 22:46 Merit Turizm Yatırım ve İşletme A.Ş. 31.03.2026 Tarihli Faaliyet Raporu <a href="#">Haberin Devamı</a>
MERIT	11.05.2026 22:46 Merit Turizm Yatırım ve İşletme A.Ş. Finansal Tablo Dipnot Açıklamaları ekte "pdf" dosya olarak yer almaktadır <a href="#">Haberin Devamı</a>
	16.04.2026 16:56 Ereğli Demir ve Çelik Fabrikaları T.A.Ş.,Hacı Ömer Sabancı Holding A.Ş.,Avrasya Petrol Ve Turistik Tesisler Yatırımlar A.Ş.,Merit Turizm Yatırım ve İşletme A.Ş. ... DÖNÜŞÜM <a href="#">Haberin Devamı</a>
MERIT	07.04.2026 17:02 Merit Turizm Yatırım ve İşletme A.Ş. MERIT.E işlem sırasında Pay Bazında Devre Kesici Uygulaması devreye girmiştir <a href="#">Haberin Devamı</a>
	06.04.2026 16:32 Batıçim Batı Anadolu Çimento Sanayii A.Ş.,Merit Turizm Yatırım ve İşletme A.Ş.,Yibitaş Yozgat İşçi Birliği İnşaat Malzemeleri Ticaret ve Sanayi A.Ş.,Tuğçelik Alüminyum ve Metal Mamülleri San. ve Tic. A.Ş. ... DÖNÜŞÜM <a href="#">Haberin Devamı</a>
	30.03.2026 18:39 Net Holding A.Ş.,Merit Turizm Yatırım ve İşletme A.Ş. Şirketimizin MERİT paylarının alışı hk <a href="#">Haberin Devamı</a>
	27.03.2026 18:29 Net Holding A.Ş.,Merit Turizm Yatırım ve İşletme A.Ş. Şirketimizin MERİT paylarının alışı hk <a href="#">Haberin Devamı</a>
	26.03.2026 18:12 Net Holding A.Ş.,Merit Turizm Yatırım ve İşletme A.Ş. Şirketimizin MERİT paylarının alışı hk <a href="#">Haberin Devamı</a>

### VAKIF YATIRIM MENKUL DEĞERLER A.Ş.

Akat Mah. Ebulula Mardin Cad. No:18 Park Maya Sitesi F-2/A Blok Beşiktaş 34335 İSTANBUL

Genel Müdürlük Telefon : 0 212 352 35 77

Müşteri Hizmetleri : 0 850 222 7772

[www.vakifyatirim.com.tr](http://www.vakifyatirim.com.tr) [www.vakiffx.com](http://www.vakiffx.com) [www.vkyanaliz.com](http://www.vkyanaliz.com)

E-Posta : [musterihizmetleri@vakifyatirim.com.tr](mailto:musterihizmetleri@vakifyatirim.com.tr)



### Yasal Uyarı

Burada yer alan yatırım bilgi, yorum ve tavsiyeleri yatırım danışmanlığı kapsamında değildir. Yatırım danışmanlığı hizmeti; aracı kurumlar, portföy yönetim şirketleri, mevduat kabul etmeyen bankalar ile müşteri arasında imzalanacak yatırım danışmanlığı sözleşmesi çerçevesinde kişilerin risk ve getiri tercihleri dikkate alınarak kişiye özel olarak sunulmaktadır. Burada yer alan yorum ve tavsiyeler ise genel niteliktedir, yorum ve tavsiyede bulunanların kişisel görüşlerine dayanmaktadır. Bu görüşler mali durumunuz ile risk ve getiri tercihlerinize uygun olmayabilir ve hiçbir şekilde alış veya satış yapılması yönünde yönlendirme olarak değerlendirilmemelidir. Vakıf Yatırım, bu bilgilerin doğru, eksiksiz ve değişmez olduğunu garanti etmemektedir. Bu nedenle, bu bültenden elde edilen bilgilere dayanılarak hareket etmeden önce, bilgilerin doğruluğunu teyit etmeniz gerekmektedir ve sadece burada yer alan bilgilere dayanılarak yatırım kararı verilmesi beklentilerinize uygun sonuçlar doğurmayabilir. Rapor'da yer alan tüm veriler, Financial Information News Network (FINNET Elektronik Yayıncılık Data İletişim San. Tic. Ltd. Sti.) sağlayıcısından elde edilmiştir.

Bu bülten sadece genel bilgilendirme amacı ile hazırlanmıştır. Bültende kullanılan bilgilerden, kaynaklardaki hata ve eksikliklerden ve bilgilerin kullanılması sonucunda yatırımcıların uğrayabilecekleri doğrudan ve/veya dolaylı zararlardan, kar yoksunluğundan, manevi zararlardan ve üçüncü kişilerin uğrayabileceği zararlardan dolayı Vakıf Yatırım hiçbir şekilde sorumlu tutulamaz.

Buradaki içeriğin hiçbir bölümü Vakıf Yatırım'ın yazılı izni olmadan değiştirilmez, kopyalanamaz ve alıntı yapılamaz. İçerik tamamen ya da kısmen yalnızca Vakıf Yatırım tarafından ya da Vakıf Yatırım'ın yazılı izni ile kullanılabilir.