

**Mondi Turkey / MNDTR**

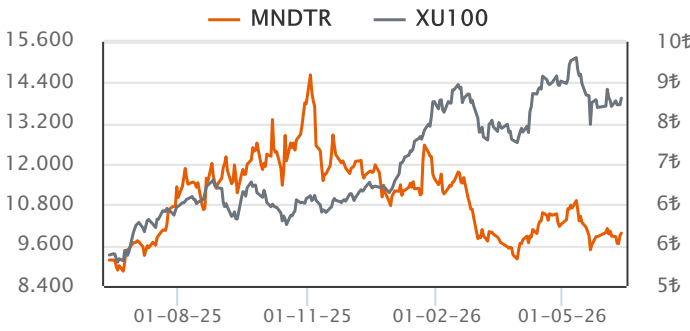
Sektör	Kağıt Ürünleri
Kayıtlı Sermaye (Mn TL)	1,600
Ödenmiş Sermaye (Mn TL)	1,049
BİST Pazarı	Ana Pazar
Dahil Olduğu Ulusal Endeksler	-
Endeks Ağırlığı (XU100)	-
Halka Arz Tarihi	03/06/1991
Halka Açıklık Oranı	15.0%
Fiili Dolaşım Oranı	15.3%

**Ortaklık Yapısı**

Ortak Adı	Pay (%)	Pay Tutarı (Mn TL)
MONDI CORRUGATED BV.	84.65	888.03
DİĞER	15.35	161.01

**Piyasa Değeri (PD)**

	2023/03	2024/03	2025/03	2026/03	Son Veri
Fiyat (TL)	5.04	6.59	5.21	5.51	5.84
Fiyat (USD)	0.26	0.20	0.14	0.12	0.13
Piyasa Değeri (Mn TL)	5,287	6,913	5,466	5,780	6,126
Piyasa Değeri (Mn USD)	276	214	144	130	133
Ort. İşlem Hacim (Son 3 Ay)	15				

**Hisse Performansı**


Performans	Günlük	Haftalık	1Ay	Yılbaşı	12Ay
Mutlak %	0.86	1.04	-7.30	-11.11	5.80
Rölatif %	-0.55	-0.73	-1.71	-28.18	-27.74

**Değerleme Oranları**

Çarpanlar	2023/03	2024/03	2025/03	2026/03	Son Veri
Firma Değeri/Satışlar	0.36	0.46	0.34	0.43	0.45
Sektör Ort.	0.98	1.80	1.43	1.84	1.80
Firma Değeri/FAVÖK	8.47	8.81	8.37	10.80	11.36
Sektör Ort.	6.12	12.26	12.77	11.77	11.91
Fiyat/Kazanç	270.59				
Sektör Ort.	13.14	15.31	17.79	22.90	14.11
PD/DD	2.72	1.48	0.73	0.73	0.77
Sektör Ort.	3.27	3.23	1.80	1.86	2.18
Hisse Başına Kar (TL)	0.02				

**Özet Finansal Bilgiler**

Mn TL	2022/03	2023/03	2024/03	2025/03	2026/03
Dönen Varlıklar	2,243	3,232	5,104	5,344	6,719
Duran Varlıklar	515	1,371	4,376	5,989	6,712
Toplam Aktifler	2,758	4,603	9,480	11,333	13,431
Özkaynak (Ana Ortaklık)	859	1,942	4,677	7,482	7,935
Net Borç	624	832	284	642	962
Net Satış Gelirleri	2,446	3,261	4,015	4,312	4,167
Brüt Kâr	773	352	844	942	867
FAVÖK	642	-9	276	232	293
Net K/Z (Ana Ortaklık)	422	-391	-529	110	-63

**Finansal Rasyolar**

%	2022/03	2023/03	2024/03	2025/03	2026/03
<b>Net Satışlar Büyüme</b>	403.9	33.3	23.1	7.4	-3.4
Sektör Ort.	159.5	118.5	21.3	14.0	-5.8
<b>FAVÖK Değ.</b>	653.2	-40.4	13.0	-10.7	-14.4
Sektör Ort.	413.6	20.9	105.5	-6.7	26.8
<b>Net Kâr/Zarar Değ.</b>	661.6				
Sektör Ort.	441.6		87.4	15.6	
<b>Brüt Kar Marjı</b>	31.6	10.8	21.0	21.9	20.8
Sektör Ort.	28.1	0.6	4.2	11	-5.5
<b>FAVÖK Marjı</b>	26.2	-0.3	6.9	5.4	7.0
Sektör Ort.	19	-4.6	-6.8	-1.5	-18.1
<b>Net Kâr/Zarar Marjı</b>	17.3	-12.0	-13.2	2.6	-1.5
Sektör Ort.	11.2	-17.3	-62.3	-27.1	-3.4
<b>Toplam Borçlar Değ.</b>	133.7	40.1	80.5	-19.8	42.7
Sektör Ort.	99.3	33.4	104.1	47.3	35.1
<b>Net Borç Değ.</b>	110.8	33.4	-65.9	126.2	49.9
Sektör Ort.	109.1	34.2	383.0	184.8	25.2
<b>Net Borç/FAVÖK</b>	0.5	1.2	0.3	0.9	1.5
Sektör Ort.	3.0	0.7	0.2	1.4	1.4
<b>Aktif Büyümesi</b>	135.6	66.9	106.0	19.5	18.5
Sektör Ort.	85.2	64.1	115.3	40.2	34.7
<b>Özkaynak Büyüme</b>	139.7	126.1	140.8	60.0	6.0
Sektör Ort.	64.3	118.4	189.7	39.1	32.8
<b>Özkaynak Karlılığı</b>	142.8	-14.5	-43.2	0.3	-22.2
Sektör Ort.	51.3	42.1	-4.2	-68.7	-7.1
<b>Aktif Karlılığı</b>	44.3	-5.5	-20.3	0.2	-13.8
Sektör Ort.	23.5	12.5	0.5	-6.4	-5.5
<b>Temettü Verimi</b>					
Sektör Ort.	3.0	2.1	0.5	2.5	2.5

**Finansal Analiz**

**Çeyreklik net zarar -63.5 milyon TL düzeyinde gerçekleşti. (Geçen yıl aynı dönem 110.2 TL net kar.)**

Şirketin son çeyrekte çeyreklik zararını azalttığı dikkat çekmekte.

**Çeyreklik net satışlar 4.2 milyar TL düzeyinde gerçekleşti. (Geçen yıl aynı dönem 4.3 milyar TL)**

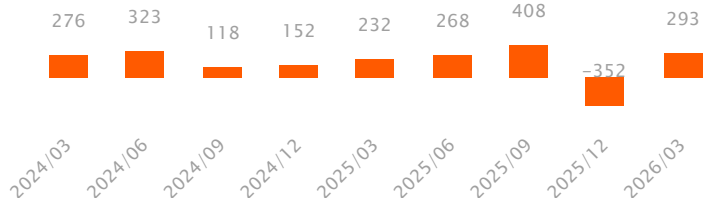
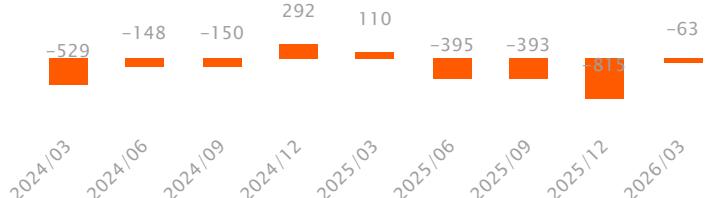
Son çeyrekte net satışlarının bir önceki çeyreğe göre %8.3 düşüş kaydettiği gözlenirken, şirketin 3A26 net satışları bir önceki yılın aynı dönemine göre %3.4 düşüşle 4.2 milyar TL düzeyinde gerçekleşmiştir.

**Çeyreklik FAVÖK marjı bir önceki çeyreğe göre 1.91 puan düşüş kaydetti.**

Çeyreklik FAVÖK 293.3 milyon TL olurken çeyreklik FAVÖK marjı %7.04 düzeyinde gerçekleşti. (Önceki çeyrek %8, geçen yıl aynı çeyrek %5.39)

**Şirketin net borç pozisyonu bulunmaktadır.**

Son çeyrekte toplam borç içerisinde finansal borçların payı artmıştır. Önceki çeyrek %16 düzeyinde olan finansal borç toplam borç oranı %21 düzeyine yükselmiştir.

**Çeyreklik FAVÖK (Mn TL)**

**Çeyreklik Net Kar / Zarar (Mn TL)**


Özet Bilanço (Mn TL)	2024/12	2025/12	2025/03	2026/03	Yıl. Değ. (%)	Dikey (%)
<b>Dönen Varlıklar</b>	<b>6,520</b>	<b>6,526</b>	<b>5,344</b>	<b>6,719</b>	<b>25.7</b>	<b>50.0</b>
Nakit ve Nakit Benzerleri	172	275	78	199	153.9	1.5
Finansal Yatırımlar	0	0	0	0	0.0	0.0
Ticari Alacaklar	4,745	4,892	3,919	4,825	23.1	35.9
Stoklar	1,525	1,312	1,274	1,602	25.7	11.9
<b>Duran Varlıklar</b>	<b>7,282</b>	<b>6,645</b>	<b>5,989</b>	<b>6,712</b>	<b>12.1</b>	<b>50.0</b>
Ticari Alacaklar	0	0	0	0	a.d.	0.0
Finansal Yatırımlar	0	0	0	0	a.d.	0.0
Maddi Duran Varlıklar	6,240	6,081	5,028	5,978	18.9	44.5
Maddi Olmayan Duran Varlıklar	86	100	66	91	38.2	0.7
<b>Toplam Varlıklar (Aktifler)</b>	<b>13,801</b>	<b>13,171</b>	<b>11,333</b>	<b>13,431</b>	<b>18.5</b>	<b>100.0</b>
<b>Kısa Vadeli Yükümlülükler</b>	<b>4,618</b>	<b>4,757</b>	<b>3,552</b>	<b>4,947</b>	<b>39.3</b>	<b>36.8</b>
Kısa Vadeli Borçlanmalar	1,024	774	690	934	35.4	7.0
Uzun Vadeli Borçlanmaların Kısa Vadeli Kısım.	0	0	0	0	a.d.	0.0
Ticari Borçlar	2,990	3,102	2,361	3,284	39.1	24.5
<b>Uzun Vadeli Yükümlülükler</b>	<b>386</b>	<b>416</b>	<b>299</b>	<b>549</b>	<b>83.9</b>	<b>4.1</b>
Finansal Borçlar	61	73	31	227	634.4	1.7
Ticari Borçlar	0	0	0	0	a.d.	0.0
<b>Toplam Yükümlülükler</b>	<b>5,003</b>	<b>5,173</b>	<b>3,851</b>	<b>5,496</b>	<b>42.7</b>	<b>40.9</b>
<b>Özkaynaklar</b>	<b>8,798</b>	<b>7,998</b>	<b>7,482</b>	<b>7,935</b>	<b>6.0</b>	<b>59.1</b>
Ödenmiş Sermaye	1,049	1,049	1,049	1,049	0.0	7.8
Geri Alınmış Paylar (-)	0	0	0	0	a.d.	0.0
Geçmiş Yıllar Karları veya Zararları	2,076	1,604	1,226	-88	a.d.	-0.7
Net Dönem Karı veya Zararı	-619	-1,691	84	-63	a.d.	-0.5
<b>Toplam Kaynaklar</b>	<b>13,801</b>	<b>13,171</b>	<b>11,333</b>	<b>13,431</b>	<b>18.5</b>	<b>100.0</b>
Özet Gelir Tablosu (Mn TL)	2024/12	2025/12	2025/03	2026/03	Yıl. Değ. (%)	Dikey (%)
<b>Net Satışlar</b>	<b>17,797</b>	<b>15,794</b>	<b>4,312</b>	<b>4,167</b>	<b>-3.4</b>	<b>100.0</b>
Satışların Maliyeti	14,867	13,414	3,369	3,299	-2.1	79.2
<b>Brüt Kâr (Zarar)</b>	<b>2,930</b>	<b>2,380</b>	<b>942</b>	<b>867</b>	<b>-8.0</b>	<b>20.8</b>
Faaliyet Giderleri (-)	2,976	2,790	912	769	-15.7	18.5
<b>Net Esas Faaliyet Kârı (Zararı)</b>	<b>-47</b>	<b>-410</b>	<b>30</b>	<b>98</b>	<b>223.9</b>	<b>2.4</b>
<b>FAVÖK</b>	<b>773</b>	<b>563</b>	<b>232</b>	<b>293</b>	<b>26.3</b>	<b>7.0</b>
Esas Faaliyetlerden Gelir/Gider (Net)	-214	-360	-83	-34	-59.0	-0.8
Özkaynak Yön. Değer. Yatırımlardan Kar	0	0	0	0	a.d.	0.0
Yatırım Faaliyetlerden Gelir/Gider (Net)	-4	6	0	14	a.d.	0.3
Net Finansman Gelir/Gider	-826	-611	-224	-151	-32.6	-3.6
<b>Finansman Öncesi Faaliyet Kârı (Zararı)</b>	<b>-265</b>	<b>-764</b>	<b>-53</b>	<b>78</b>	<b>a.d.</b>	<b>1.9</b>
Finansman Gelirleri	76	88	28	19	-32.5	0.5
Finansman Giderleri (-)	910	605	158	130	-17.4	3.1
Parasal Kazanç/ Kayıp	8	-93	-95	-40	-58.0	-1.0
<b>Vergi Öncesi Kâr/Zarar</b>	<b>-1,092</b>	<b>-1,375</b>	<b>-277</b>	<b>-72</b>	<b>-73.8</b>	<b>-1.7</b>
<b>Dönem Net Kârı veya Zararı</b>	<b>-619</b>	<b>-1,537</b>	<b>110</b>	<b>-63</b>	<b>a.d.</b>	<b>-1.5</b>
Özet Nakit Akışı Tablosu (Mn TL)	2024/12	2025/12	2025/03	2026/03	Yıl. Değ. (%)	
<b>İşletme Faaliy. Kaynaklanan Net Akışları</b>		<b>-171</b>	<b>411</b>	<b>-268</b>	<b>-92</b>	<b>-65.5</b>
Ticari Alacaklardaki Değişim		729	300	94	67	-29.0
Stoklardaki Azalışlar (Artışlar) İle İlgili Düzelt.		270	333	10	-290	a.d.
Ticari Borçlardaki Artış (Azalış) ile İlgili Düzelt.		-656	-171	-201	183	a.d.
<b>Yatırım Faaliy. Kullanılan Nakit Akışları</b>		<b>3</b>	<b>166</b>	<b>322</b>	<b>-15</b>	<b>a.d.</b>
Duran Varlık Alımından Kaynak. Nakit Çıkışları		658	196	29	29	-0.9
Duran Varlık Satışından Kaynak. Nakit Girişleri		2	7	391	14	-96.3
Alınan Temettümler		0	0	0	0	a.d.
<b>Finansman Faaliy. Kaynaklanan Nakit Akışları</b>		<b>374</b>	<b>-457</b>	<b>-137</b>	<b>91</b>	<b>a.d.</b>
Borçlanmadan Kaynaklanan Nakit Girişler		4,739	1,482	411	205	-50.3
Borç Ödemelerine İlişkin Nakit Çıkışları		4,981	1,518	441	35	-92.0
Ödenen Temettümler		0	0	0	0	a.d.
<b>Nakit ve Nakit Benzer. Net Artış/Azalış</b>		<b>191</b>	<b>130</b>	<b>-71</b>	<b>-4</b>	<b>-94.8</b>

Finansal Rasyolar (Son 12 Aylık)	2024/12	2025/12	2025/03	2026/03
<b>Likidite Oranları</b>				
Cari Oran	1.4	1.4	1.5	1.4
Nakit Oran	3.7	5.8	2.2	4.0
Likit Oran	1.1	1.1	1.1	1.0
<b>Faaliyet Oranları</b>				
Alacak Devir Hızı	75.4	97.9	78.0	104.1
Stok Devir Hızı	31.6	36.5	32.3	38.9
Borç Devir Hızı	70.9	82.9	57.3	77.2
Net Nakit Döngüsü (Gün)	36.0	51.5	53.0	65.8
<b>Karlılık Oranları</b>				
Brüt Kar Marjı	16.5	15.1	21.9	20.8
FVÖK Marjı	1.3	-4.0	2.6	1.0
FAVÖK Marjı	4.3	3.6	5.4	7.0
Vergi Öncesi Kar Marjı	-6.1	-8.7	-6.4	-1.7
Efektif Vergi Oranı	-1.1	-28.3	45.8	7.0
Net Kar Marjı	-3.5	-9.7	2.6	-1.5
Özsermaye Karlılığı	-8.2	-18.3	1.8	-0.8
Aktif Karlılık	-4.9	-11.4	0.2	-13.8
<b>Finansal Yapı</b>				
Toplam Borç / Özsermaye	56.9	64.7	51.5	69.3
Toplam Borç / Aktif	36.3	39.3	34.0	40.9
Finansal Borçlar / Toplam Borçlar	21.7	16.4	18.7	21.1
Faiz Karşılama Oranı	-1.2	-2.3	-1.8	-0.6
Yabancı Para Net Pozisyonu (Mn TL)	-244.7	-615.7	-9.4	-566.4
Yabancı Para Net Pozisyonu / FAVÖK	-31.6	-109.3	-1.3	-90.7
Net Borç (Mn TL)	912.0	571.4	642.0	962.2
Net Borç / FAVÖK	1.2	1.0	0.9	1.5

### Sektör Analizi

Hisse Kodu	Hisse Fiyatı	PD (Mn TL)	PD (Mn USD)	Özkaynak (Mn TL)	Toplam Aktif (Mn TL)	Değerleme Oranları (%)				Karlılık Oranları (%)			
						FD / Satışlar	FD / FAVÖK	F/K	PD / DD	Net Kar / Zarar Marjı	Net Borç / FAVÖK	Aktif Büyümesi	Özkaynak Karlılığı
<b>MNDTR</b>	5.84	6,126	133	7,935	13,431	0.45	11.36		0.77	-1.52	1.54	18.51	-0.82
<b>LILAK</b>	36.50	21,535	467	16,817	21,142	1.31	6.83	13.78	1.28	-4.46	-1.88	25.86	-0.98
<b>BARMA</b>	73.10	19,189	417	4,752	14,715	7.39	47.65		4.04	-1.86	13.31	56.33	-0.49
<b>GIPTA</b>	70.80	9,346	203	3,548	4,274	3.19	18.22	53.44	2.63	-54.91	-4.93	23.49	-3.32
<b>PRZMA</b>	48.02	3,719	81	577	740	32.72	1,135.74		6.45	-103.17	5.43	56.04	-2.75
<b>KAPLM</b>	663.00	13,260	288	1,982	2,946	5.75			6.69	-13.49		13.68	-5.50
<b>TEZOL</b>	17.44	8,720	189	6,529	8,054	1.37	18.99	58.11	1.34	-7.76	-3.18	30.99	-2.04
<b>KARTN</b>	122.50	9,188	199	2,531	4,414	2.72			3.63	-19.43		12.88	-7.75
<b>ALKA</b>	9.55	7,019	152	2,210	3,810	2.61	53.79		3.18	-11.99	1.48	33.60	-3.91
<b>KONKA</b>	13.99	5,456	118	8,818	10,402	1.75	23.30		0.62	-21.65	-1.17	30.46	-2.21
<b>DURDO</b>	5.20	2,600	56	1,566	3,261	1.25	11.69		1.66	-9.69	2.29	27.25	-4.45
<b>BAKAB</b>	47.08	3,390	74	3,081	6,530	0.67	9.43		1.10	2.75	1.44	27.68	1.67
<b>VKING</b>	25.60	1,075	23	-98	4,714	5.45				-85.45		73.78	
<b>Kağıt Ürünleri</b>						5.75	11.91	14.11	2.18	-5.11		30.84	-5.73

Sektör Analizi tablosunda yer alan şirketler halka açık piyasa değerlerine göre sıralanmış ve bu sıralamaya göre ilk 20 şirket gösterilmiştir.

Teknik Seviyeler Son Kapanış 5.84 TL	Değer (TL)	Uzaklık
1.Destek	5.69	-2.6%
2.Destek	5.54	-5.1%
<b>PİVOT</b>	5.86	0.3%
1.Direnç	6.01	2.9%
2.Direnç	6.18	5.8%

Ortalama İşlem Hacmi	Değer (Mn TL)	Son Gün Hacim Ortalamasının
Son Gün	15	
Son 1 Hafta	12	19.6% üstünde
Son 1 Ay	13	14.8% üstünde
Son 3 Ay	15	-3.8% altında
Son 1 Yıl	30	-51.4% altında

Fibonacci Düzeltme Seviyeleri	Fibo Seviyesi (TL)	Kapanışın Fibo Seviyesine Uzaklığı
0.00%	7.93	-26.36%
23.60%	7.31	-20.11%
38.20%	6.93	-15.73%
50.00%	6.62	-11.78%
61.80%	6.31	-7.45%
78.60%	5.87	-0.51%
100.00%	5.31	9.98%

Hareketli Ortalama	Değer (TL)	Yönü	Son Sinyal	Son Sinyal Tarihi	Son Sinyal Fiyatı	Son Kapanış Durum
5 Günlük Ort.	5.73	YUKARI	ALIŞ	11.06.26	5.74	1.8%
20 Günlük Ort.	5.85	AŞAĞI	ALIŞ	15.05.26	6.16	-0.1%
50 Günlük Ort.	5.92	AŞAĞI	ALIŞ	15.05.26	6.13	-1.4%
100 Günlük Ort.	6.18	AŞAĞI	ALIŞ	13.05.26	6.29	-5.5%
200 günlük Ort.	6.69	AŞAĞI	ALIŞ	12.05.26	6.39	-12.7%

Teknik Göstergeler	Değer	Yön	Son Gün Sinyal Var mı?	Yorum
RSI	48.54	YUKARI		
MOM	99.83	AŞAĞI	SATIŞ	Satış sinyali gözleniyor.
MACD	-0.07	YUKARI		0 Referans çizgisi altında.
CCI	61.35	YUKARI		
ADX	18.85	AŞAĞI		

#### Teknik Değerlendirme

Trend Yönü	Trend Gücü	*TTS	Sinyal	Trend Değiş. Tarihi	Değ. Fiyat
AŞAĞI	- 1 (ÇOK ZAYIF)	5.95		09.06.26	5.87

Bu aşamada mevcut trendin yönünü AŞAĞI, trendin gücünü de - 1 (ÇOK ZAYIF) olarak değerlendirmekteyiz. Bu bağlamda 5.95 trend takip seviyesinin altında kalınabildiği sürece aşağı yönlü trendin korunma eğiliminde olmasını beklemekteyiz. Olası yeni bir trend değişikliği için 5.95 trend takip seviyesinin yakından takip edilmesini önermekteyiz. Gün içinde olası geri çekilmelerde destek olarak sırasıyla 5.69 ve 5.54 seviyeleri, direnç olarak da 6.01 ve 6.18 yakından takip edilebilir.

\*TTS : Trend Takip Seviyesi



## Şirketten Haberler

MNDTR	09.06.2026 11:12 Mondı Turkey Oluklu Mukavva Kağıt ve Ambalaj Sanayi A.Ş. SÜRESİ İÇİNDE KAYDİLEŞTİRİLMİYEN PAYLAR İÇİN YATIRIMCI TAZMİN MERKEZİ (YTM) BAŞVURU SÜRECİ HAKKINDA DUYURU <a href="#">Haberin Devamı</a>
MNDTR	21.05.2026 17:34 Mondı Turkey Oluklu Mukavva Kağıt ve Ambalaj Sanayi A.Ş. MNDTR.E işlem sırasında Pay Bazında Devre Kesici Uygulaması devreye girmiştir <a href="#">Haberin Devamı</a>
MNDTR	21.05.2026 15:45 Mondı Turkey Oluklu Mukavva Kağıt ve Ambalaj Sanayi A.Ş. Bağımsız Denetim Kuruluşunun Belirlenmesi <a href="#">Haberin Devamı</a>
MNDTR	21.05.2026 15:12 Mondı Turkey Oluklu Mukavva Kağıt ve Ambalaj Sanayi A.Ş. Genel Kurul Tescili <a href="#">Haberin Devamı</a>
MNDTR	11.05.2026 19:38 Mondı Turkey Oluklu Mukavva Kağıt ve Ambalaj Sanayi A.Ş. Sorumluluk Beyanı <a href="#">Haberin Devamı</a>
MNDTR	11.05.2026 19:37 Mondı Turkey Oluklu Mukavva Kağıt ve Ambalaj Sanayi A.Ş. Faaliyet Raporu <a href="#">Haberin Devamı</a>
MNDTR	11.05.2026 19:36 Mondı Turkey Oluklu Mukavva Kağıt ve Ambalaj Sanayi A.Ş. Finansal Rapor <a href="#">Haberin Devamı</a>
MNDTR	07.05.2026 16:02 Mondı Turkey Oluklu Mukavva Kağıt ve Ambalaj Sanayi A.Ş. Kar payı dağıtım hakkında <a href="#">Haberin Devamı</a>
MNDTR	07.05.2026 15:59 Mondı Turkey Oluklu Mukavva Kağıt ve Ambalaj Sanayi A.Ş. 2025 Genel Kurul Toplantı Sonucu <a href="#">Haberin Devamı</a>
	06.05.2026 16:38 Mondı Turkey Oluklu Mukavva Kağıt ve Ambalaj Sanayi A.Ş.,Ayes Çelik Hasır Ve Çit Sanayi A.Ş.,Kuştur Kuşadası Turizm Endüstrisi A.Ş.,Bera Holding A.Ş. ... DÖNÜŞÜM <a href="#">Haberin Devamı</a>
MNDTR	20.04.2026 10:16 Mondı Turkey Oluklu Mukavva Kağıt ve Ambalaj Sanayi A.Ş. Bağımsız Denetim Kuruluşunun Belirlenmesi <a href="#">Haberin Devamı</a>
MNDTR	16.04.2026 11:19 Mondı Turkey Oluklu Mukavva Kağıt ve Ambalaj Sanayi A.Ş. 2026 Yılı Yaygın ve Süreklilik Arz Eden İlişkili Taraf İşlemleri Hk <a href="#">Haberin Devamı</a>

## VAKIF YATIRIM MENKUL DEĞERLER A.Ş.

Akat Mah. Ebulula Mardin Cad. No:18 Park Maya Sitesi F-2/A Blok Beşiktaş 34335 İSTANBUL

Genel Müdürlük Telefon : 0 212 352 35 77

Müşteri Hizmetleri : 0 850 222 7772

[www.vakifyatirim.com.tr](http://www.vakifyatirim.com.tr) [www.vakiffx.com](http://www.vakiffx.com) [www.vkyanaliz.com](http://www.vkyanaliz.com)

E-Posta : musterihizmetleri@vakifyatirim.com.tr



## Yasal Uyarı

Burada yer alan yatırım bilgi, yorum ve tavsiyeleri yatırım danışmanlığı kapsamında değildir. Yatırım danışmanlığı hizmeti; aracı kurumlar, portföy yönetim şirketleri, mevduat kabul etmeyen bankalar ile müşteri arasında imzalanacak yatırım danışmanlığı sözleşmesi çerçevesinde kişilerin risk ve getiri tercihleri dikkate alınarak kişiye özel olarak sunulmaktadır. Burada yer alan yorum ve tavsiyeler ise genel niteliktedir, yorum ve tavsiyede bulunanların kişisel görüşlerine dayanmaktadır. Bu görüşler mali durumunuz ile risk ve getiri tercihlerinize uygun olmayabilir ve hiçbir şekilde alış veya satış yapılması yönünde yönlendirme olarak değerlendirilmemelidir. Vakıf Yatırım, bu bilgilerin doğru, eksiksiz ve değişmez olduğunu garanti etmemektedir. Bu nedenle, bu bültenin elde edilen bilgilere dayanılarak hareket etmeden önce, bilgilerin doğruluğunu teyit etmeniz gerekmektedir ve sadece burada yer alan bilgilere dayanılarak yatırım kararı verilmesi beklentilerinize uygun sonuçlar doğurmayabilir. Rapor'da yer alan tüm veriler, Financial Information News Network (FINNET Elektronik Yayıncılık Data İletişim San. Tic. Ltd. Sti.) sağlayıcısından elde edilmiştir.

Bu bülten sadece genel bilgilendirme amacı ile hazırlanmıştır. Bültenin kullanılan bilgilerden, kaynaklardaki hata ve eksikliklerden ve bilgilerin kullanılması sonucunda yatırımcıların uğrayabilecekleri doğrudan ve/veya dolaylı zararlardan, kar yoksunluğundan, manevi zararlardan ve üçüncü kişilerin uğrayabileceği zararlardan dolayı Vakıf Yatırım hiçbir şekilde sorumlu tutulamaz.

Buradaki içeriğin hiçbir bölümü Vakıf Yatırım'ın yazılı izni olmadan değiştirilmez, kopyalanamaz ve alıntı yapılamaz. İçerik tamamen ya da kısmen yalnızca Vakıf Yatırım tarafından ya da Vakıf Yatırım'ın yazılı izni ile kullanılabilir.