

**Mobiltelet İletişim / MOBTL**

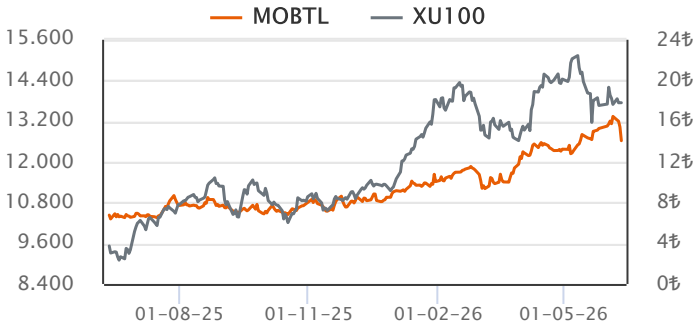
Sektör	İletişim ve Savunma
Kayıtlı Sermaye (Mn TL)	3,000
Ödenmiş Sermaye (Mn TL)	1,025
BİST Pazarı	Yıldız Pazar
Dahil Olduğu Ulusal Endeksler	-
Endeks Ağırlığı (XU100)	-
Halka Arz Tarihi	18/11/2021
Halka Açıklık Oranı	20.0%
Fiili Dolaşım Oranı	20.2%

**Ortaklık Yapısı**

Ortak Adı	Pay (%)	Pay Tutarı (Mn TL)
AYDIN MISTAÇOĞLU	79.71	817.00
DİĞER	20.29	208.00

**Piyasa Değeri (PD)**

	2023/03	2024/03	2025/03	2026/03	Son Veri
Fiyat (TL)	3.02	6.14	3.80	12.50	14.08
Fiyat (USD)	0.16	0.19	0.10	0.28	0.31
Piyasa Değeri (Mn TL)	3,096	6,294	3,895	12,813	14,432
Piyasa Değeri (Mn USD)	162	195	103	289	313
Ort. İşlem Hacim (Son 3 Ay)					113

**Hisse Performansı**


Performans	Günlük	Haftalık	1Ay	Yılbaşı	12Ay
Mutlak %	-8.75	-10.60	3.00	55.41	102.88
Rölatif %	-8.74	-9.77	13.42	27.34	42.99

**Değerleme Oranları**

Çarpanlar	2023/03	2024/03	2025/03	2026/03	Son Veri
Firma Değeri/Satışlar	0.39	0.65	0.40	0.94	1.04
Sektör Ort.	1.58	2.30	3.33	2.17	1.38
Firma Değeri/FAVÖK	2.26	8.67	8.01	15.72	17.38
Sektör Ort.	7.73	11.37	13.77	29.52	18.24
Fiyat/Kazanç	11.50	14.80	22.43	17.85	20.10
Sektör Ort.	9.65	18.97	26.09	44.39	16.69
PD/DD	1.07	1.16	0.56	1.43	1.61
Sektör Ort.	2.76	2.71	3.59	2.80	2.58
Hisse Başına Kar (TL)	0.26	0.41	0.17	0.70	0.70

**Özet Finansal Bilgiler**

Mn TL	2022/03	2023/03	2024/03	2025/03	2026/03
Dönen Varlıklar	1,123	1,101	2,205	2,921	4,918
Duran Varlıklar	2,257	3,294	5,753	7,362	9,316
Toplam Aktifler	3,381	4,395	7,958	10,283	14,234
Özkaynak (Ana Ortaklık)	1,856	2,897	5,419	6,908	8,958
Net Borç	931	473	1,334	1,444	2,579
Net Satış Gelirleri	830	2,177	2,714	3,683	4,674
Brüt Kâr	90	256	421	412	491
FAVÖK	67	184	258	211	261
Net K/Z (Ana Ortaklık)	64	86	9	10	64

**Finansal Rasyolar**

%	2022/03	2023/03	2024/03	2025/03	2026/03
<b>Net Satışlar Büyüme</b>	62.9	162.2	24.7	35.7	26.9
Sektör Ort.	34.4	218.6	84.5	17.9	28.0
<b>FAVÖK Değ.</b>		675.7	-44.4	-24.2	46.9
Sektör Ort.	70.5	3,434.4	162.1	211.3	252.8
<b>Net Kâr/Zarar Değ.</b>	242.8	33.9	-89.6	16.7	506.4
Sektör Ort.	98.3	229.9	-50.3	94.6	169.4
<b>Brüt Kar Marjı</b>	10.9	11.7	15.5	11.2	10.5
Sektör Ort.	35.7	27.6	25.5	34.1	31.7
<b>FAVÖK Marjı</b>	8.1	8.5	9.5	5.7	5.6
Sektör Ort.	2.6	5.9	10.7	24.9	-5.7
<b>Net Kâr/Zarar Marjı</b>	7.7	4.0	0.3	0.3	1.4
Sektör Ort.	32.5	35.3	-1.7	-47.4	-317.7
<b>Toplam Borçlar Değ.</b>		-3.9	67.8	33.0	58.2
Sektör Ort.	51.0	86.6	94.8	45.3	194.0
<b>Net Borç Değ.</b>		-49.2	182.1	8.3	78.6
Sektör Ort.	129.8	240.4	110.0	24.2	356.5
<b>Net Borç/FAVÖK</b>	4.6	0.3	1.5	2.2	2.6
Sektör Ort.	2.0	0.9	-1.1	1.0	1.7
<b>Aktif Büyümesi</b>		30.0	81.1	29.2	38.4
Sektör Ort.	42.1	53.9	110.9	48.6	78.2
<b>Özkaynak Büyüme</b>		56.1	87.1	27.5	29.7
Sektör Ort.	43.2	49.9	155.7	49.2	50.5
<b>Özkaynak Karlılığı</b>	35.7	11.3	10.2	2.8	9.0
Sektör Ort.	-6.2	-5.1	35.1	-58.0	8.4
<b>Aktif Karlılığı</b>	39.2	6.9	6.9	1.9	5.9
Sektör Ort.	13.8	-0.2	7.8	-5.3	6.2
<b>Temettü Verimi</b>					
Sektör Ort.	0.4	0.5	0.2	0.1	0.2

**Finansal Analiz**

**Çeyreklik net kar 63.6 milyon TL düzeyinde gerçekleşti. (Geçen yıl aynı dönem 10.5 TL net kar.)**

% 90.0 Çeyreklik net kar bir önceki çeyreğe göre azalış kaydetti.

**Çeyreklik net satışlar 4.7 milyar TL düzeyinde gerçekleşti. (Geçen yıl aynı dönem 3.7 milyar TL)**

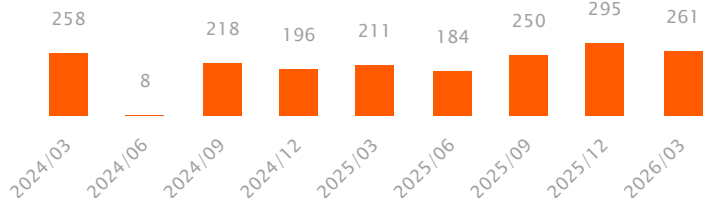

Son çeyrekte net satışlarının bir önceki çeyreğe göre %2.4 düşüş kaydettiği gözlenirken, şirketin 3A26 net satışları bir önceki yılın aynı dönemine göre %26.9 yükselişle 4.7 milyar TL düzeyinde gerçekleşmiştir.

**Çeyreklik FAVÖK marjı bir önceki çeyreğe göre 0.09 puan düşüş kaydetti.**

Çeyreklik FAVÖK 261.2 milyon TL olurken çeyreklik FAVÖK marjı %5.59 düzeyinde gerçekleşti. (Önceki çeyrek %6, geçen yıl aynı çeyrek %5.73)

**Şirketin net borç pozisyonu bulunmaktadır.**

Son çeyrekte toplam borç içerisinde finansal borçların payı artmıştır. Önceki çeyrek %46 düzeyinde olan finansal borç toplam borç oranı %56 düzeyine yükselmiştir.

**Çeyreklik FAVÖK (Mn TL)**

**Çeyreklik Net Kar / Zarar (Mn TL)**


Özet Bilanço (Mn TL)	2024/12	2025/12	2025/03	2026/03	Yıl. Değ. (%)	Dikey (%)
<b>Dönen Varlıklar</b>	<b>2,861</b>	<b>4,476</b>	<b>2,921</b>	<b>4,918</b>	<b>68.3</b>	<b>34.5</b>
Nakit ve Nakit Benzerleri	85	160	158	184	16.7	1.3
Finansal Yatırımlar	0	0	0	0	a.d.	0.0
Ticari Alacaklar	1,646	2,141	1,509	2,335	54.8	16.4
Stoklar	490	403	469	1,021	117.6	7.2
<b>Duran Varlıklar</b>	<b>8,912</b>	<b>9,884</b>	<b>7,362</b>	<b>9,316</b>	<b>26.6</b>	<b>65.5</b>
Ticari Alacaklar	0	0	0	0	a.d.	0.0
Finansal Yatırımlar	0	0	0	0	a.d.	0.0
Maddi Duran Varlıklar	257	235	220	226	2.5	1.6
Maddi Olmayan Duran Varlıklar	0	0	0	0	72.8	0.0
<b>Toplam Varlıklar (Aktifler)</b>	<b>11,773</b>	<b>14,360</b>	<b>10,283</b>	<b>14,234</b>	<b>38.4</b>	<b>100.0</b>
<b>Kısa Vadeli Yükümlülükler</b>	<b>2,403</b>	<b>3,620</b>	<b>2,505</b>	<b>3,953</b>	<b>57.8</b>	<b>27.8</b>
Kısa Vadeli Borçlanmalar	607	582	996	631	-36.6	4.4
Uzun Vadeli Borçlanmaların Kısa Vadeli Kısım.	545	1,548	397	2,052	416.8	14.4
Ticari Borçlar	764	954	642	835	30.2	5.9
<b>Uzun Vadeli Yükümlülükler</b>	<b>752</b>	<b>1,032</b>	<b>633</b>	<b>1,012</b>	<b>59.7</b>	<b>7.1</b>
Finansal Borçlar	85	21	70	77	10.0	0.5
Ticari Borçlar	0	0	0	0	a.d.	0.0
<b>Toplam Yükümlülükler</b>	<b>3,155</b>	<b>4,652</b>	<b>3,139</b>	<b>4,964</b>	<b>58.2</b>	<b>34.9</b>
<b>Özkaynaklar</b>	<b>8,618</b>	<b>9,707</b>	<b>7,145</b>	<b>9,270</b>	<b>29.7</b>	<b>65.1</b>
Ödenmiş Sermaye	1,025	1,025	1,025	1,025	0.0	7.2
Geri Alınmış Paylar (-)	0	0	0	0	a.d.	0.0
Geçmiş Yıllar Karları veya Zararları	2,530	2,974	2,272	3,705	63.1	26.0
Net Dönem Karı veya Zararı	172	731	8	64	693.6	0.4
<b>Toplam Kaynaklar</b>	<b>11,773</b>	<b>14,360</b>	<b>10,283</b>	<b>14,234</b>	<b>38.4</b>	<b>100.0</b>
Özet Gelir Tablosu (Mn TL)	2024/12	2025/12	2025/03	2026/03	Yıl. Değ. (%)	Dikey (%)
<b>Net Satışlar</b>	<b>12,345</b>	<b>15,368</b>	<b>3,683</b>	<b>4,674</b>	<b>26.9</b>	<b>100.0</b>
Satışların Maliyeti	10,949	13,703	3,271	4,183	27.9	89.5
<b>Brüt Kâr (Zarar)</b>	<b>1,396</b>	<b>1,665</b>	<b>412</b>	<b>491</b>	<b>19.2</b>	<b>10.5</b>
Faaliyet Giderleri (-)	762	807	221	247	11.8	5.3
<b>Net Esas Faaliyet Kârı (Zararı)</b>	<b>634</b>	<b>858</b>	<b>191</b>	<b>244</b>	<b>27.8</b>	<b>5.2</b>
<b>FAVÖK</b>	<b>713</b>	<b>929</b>	<b>211</b>	<b>261</b>	<b>23.8</b>	<b>5.6</b>
Esas Faaliyetlerden Gelir/Gider (Net)	1	-11	-14	26	a.d.	0.6
Özkaynak Yön. Değer. Yatırımlardan Kar	0	0	0	0	a.d.	0.0
Yatırım Faaliyetlerden Gelir/Gider (Net)	625	1,024	122	126	3.3	2.7
Net Finansman Gelir/Gider	-1,037	-1,055	-257	-305	18.7	-6.5
<b>Finansman Öncesi Faaliyet Kârı (Zararı)</b>	<b>1,260</b>	<b>1,871</b>	<b>298</b>	<b>396</b>	<b>32.7</b>	<b>8.5</b>
Finansman Gelirleri	0	0	0	0	a.d.	0.0
Finansman Giderleri (-)	819	861	190	286	50.6	6.1
Parasal Kazanç/ Kayıp	-218	-195	-68	-19	-72.0	-0.4
<b>Vergi Öncesi Kâr/Zarar</b>	<b>223</b>	<b>815</b>	<b>41</b>	<b>91</b>	<b>123.3</b>	<b>2.0</b>
<b>Dönem Net Kârı veya Zararı</b>	<b>194</b>	<b>696</b>	<b>12</b>	<b>66</b>	<b>440.9</b>	<b>1.4</b>
Özet Nakit Akışı Tablosu (Mn TL)	2024/12	2025/12	2025/03	2026/03	Yıl. Değ. (%)	
<b>İşletme Faaliy. Kaynaklanan Net Akışları</b>	<b>609</b>	<b>-698</b>	<b>-713</b>	<b>-724</b>	<b>1.5</b>	
Ticari Alacaklardaki Değişim		-261	-317	-163	-194	19.0
Stoklardaki Azalışlar (Artışlar) İle İlgili Düzelt.		778	124	-74	-618	730.2
Ticari Borçlardaki Artış (Azalış) ile İlgili Düzelt.		80	103	0	-118	25,043.5
<b>Yatırım Faaliy. Kullanılan Nakit Akışları</b>	<b>134</b>	<b>-26</b>	<b>-25</b>	<b>-8</b>	<b>-67.7</b>	
Duran Varlık Alımından Kaynak. Nakit Çıkışları		0	0	0	0	a.d.
Duran Varlık Satışından Kaynak. Nakit Girişleri		0	0	0	0	a.d.
Alınan Temettüpler		0	0	0	0	a.d.
<b>Finansman Faaliy. Kaynaklanan Nakit Akışları</b>	<b>-1,077</b>	<b>671</b>	<b>786</b>	<b>693</b>	<b>-11.9</b>	
Borçlanmadan Kaynaklanan Nakit Girişler		2,044	3,647	1,195	2,189	83.2
Borç Ödemelerine İlişkin Nakit Çıkışları		2,633	2,518	357	1,353	279.2
Ödenen Temettüpler		0	0	0	0	a.d.
<b>Nakit ve Nakit Benzer. Net Artış/Azalış</b>	<b>16</b>	<b>102</b>	<b>125</b>	<b>34</b>	<b>-72.4</b>	

Finansal Rasyolar (Son 12 Aylık)	2024/12	2025/12	2025/03	2026/03
<b>Likidite Oranları</b>				
Cari Oran	1.2	1.2	1.2	1.2
Nakit Oran	3.5	4.4	6.3	4.7
Likit Oran	1.0	1.1	1.0	1.0
<b>Faaliyet Oranları</b>				
Alacak Devir Hızı	36.4	44.9	37.4	46.8
Stok Devir Hızı	14.1	10.6	13.2	13.4
Borç Devir Hızı	21.4	22.9	14.9	18.4
Net Nakit Döngüsü (Gün)	29.0	32.6	35.7	41.7
<b>Karlılık Oranları</b>				
Brüt Kar Marjı	11.3	10.8	11.2	10.5
FVÖK Marjı	8.3	10.7	6.2	8.0
FAVÖK Marjı	5.8	6.0	5.7	5.6
Vergi Öncesi Kar Marjı	1.8	5.3	1.1	2.0
Efektif Vergi Oranı	12.8	14.7	70.2	27.8
Net Kar Marjı	1.4	4.3	0.3	1.4
Özsermaye Karlılığı	2.2	7.5	0.2	0.8
Aktif Karlılık	1.5	5.1	1.9	5.9
<b>Finansal Yapı</b>				
Toplam Borç / Özsermaye	37.9	49.6	45.4	55.4
Toplam Borç / Aktif	26.8	32.4	30.5	34.9
Finansal Borçlar / Toplam Borçlar	39.2	46.2	46.6	55.6
Faiz Karşılama Oranı	0.3	0.9	0.2	0.3
Yabancı Para Net Pozisyonu (Mn TL)	-205.7	-221.9	-50.1	-216.2
Yabancı Para Net Pozisyonu / FAVÖK	-28.9	-23.9	-7.5	-22.1
Net Borç (Mn TL)	1,185.0	1,991.7	1,443.7	2,579.1
Net Borç / FAVÖK	1.7	2.1	2.2	2.6

### Sektör Analizi

Hisse Kodu	Hisse Fiyatı	PD (Mn TL)	PD (Mn USD)	Özkaynak (Mn TL)	Toplam Aktif (Mn TL)	Değerleme Oranları (%)				Karlılık Oranları (%)			
						FD / Satışlar	FD / FAVÖK	F/K	PD / DD	Net Kar / Zarar Marjı	Net Borç / FAVÖK	Aktif Büyümesi	Özkaynak Karlılığı
MOBTL	14.08	14,432	313	8,958	14,234	1.04	17.38	20.10	1.61	1.36	2.63	38.42	0.80
ASELS	377.75	1,722,540	37,407	281,074	485,019	9.43	35.44	52.98	6.13	16.15	0.45	79.61	2.53
ALTNY	16.10	16,100	350	5,034	10,890	6.29	30.89	588.58	3.20	-9.70	3.27	48.57	-1.22
SDTTR	257.50	14,935	324	2,690	4,529	6.29	38.24	122.39	5.55	2.75	1.06	43.07	0.60
KAREL	11.38	9,171	199	1,104	15,240	0.80	10.60		8.31	-5.06	4.01	28.44	-17.02
PAPIL	14.68	3,028	66	428	739	30.28		1,090.26	7.07	-3,474.46		51.42	-26.32
FORTE	91.20	6,110	133	2,726	6,773	2.51	9.42	2.56	2.24	0.97	2.05	418.82	0.54
KRONT	19.99	3,423	74	825	1,315	6.15	14.47	26.40	4.15	2.35	-0.13	56.69	0.51
ALCTL	141.30	5,468	119	3,338	6,087	0.81	7.73		1.64	-0.69	-2.23	22.19	-0.21
NETAS	63.70	4,132	90	-356	9,998	0.51	18.60			-2.22	7.37	37.50	
ONRYT	64.10	4,027	87	2,818	3,814	3.85	40.47		1.43	-25.75	-1.87	35.96	-1.70
<b>İletişim ve Savunma</b>						<b>9.27</b>	<b>18.24</b>	<b>16.69</b>	<b>2.58</b>	<b>13.67</b>		<b>74.37</b>	<b>13.96</b>

Sektör Analizi tablosunda yer alan şirketler halka açık piyasa değerlerine göre sıralanmış ve bu sıralamaya göre ilk 20 şirket gösterilmiştir.

Teknik Seviyeler	Değer (TL)	Uzaklık
Son Kapanış 14.08 TL		
1.Destek	13.55	-3.7%
2.Destek	13.03	-7.5%
<b>PİVOT</b>	14.50	3.0%
1.Direnç	15.02	6.7%
2.Direnç	15.97	13.4%

Ortalama İşlem Hacmi	Değer (Mn TL)	Son Gün Hacim Ortalamasının
Son Gün	154	
Son 1 Hafta	92	66.9% üstünde
Son 1 Ay	110	40.0% üstünde
Son 3 Ay	113	35.8% üstünde
Son 1 Yıl	107	44.3% üstünde

Fibonacci Düzeltme Seviyeleri	Fibo Seviyesi (TL)	Kapanışın Fibo Seviyesine Uzaklığı
0.00%	16.82	-16.29%
23.60%	14.98	-6.01%
38.20%	13.84	1.73%
50.00%	12.92	8.98%
61.80%	11.99	17.43%
78.60%	10.68	31.84%
100.00%	9.01	56.27%

Hareketli Ortalama	Değer (TL)	Yönü	Son Sinyal	Son Sinyal Tarihi	Son Sinyal Fiyatı	Son Kapanış Durum
5 Günlük Ort.	15.62	AŞAĞI	ALİŞ	10.06.26	14.49	-9.8%
20 Günlük Ort.	15.01	AŞAĞI	ALİŞ	11.06.26	14.98	-6.2%
50 Günlük Ort.	13.81	YUKARI	ALİŞ	24.03.26	10.10	1.9%
100 Günlük Ort.	12.09	YUKARI	ALİŞ	19.11.25	7.40	16.5%
200 günlük Ort.	9.97	YUKARI	ALİŞ	11.06.26		41.2%

Teknik Göstergeler	Değer	Yön	Son Gün Sinyal Var mı?	Yorum
RSI	43.87	AŞAĞI	SATIŞ	Satış sinyali gözleniyor.
MOM	92.15	AŞAĞI	SATIŞ	Satış sinyali gözleniyor.
MACD	0.55	AŞAĞI	SATIŞ	Satış sinyali gözleniyor.
CCI	-142.14	AŞAĞI		
ADX	40.56	AŞAĞI		

#### Teknik Değerlendirme

Trend Yönü	Trend Gücü	*TTS Sinyal	Trend Değiş. Tarihi	Değ. Fiyat
AŞAĞI	- 5 (ÇOK GÜÇLÜ)	16.71 SATIŞ	11.06.26	16.21

Son kapanış itibari ile AŞAĞI yönlü trend değişikliği yaşandığı dikkat çekmekte. Bu aşamada mevcut trendin yönünü AŞAĞI, trendin gücünü de -5 (ÇOK GÜÇLÜ) olarak değerlendirmekteyiz. Bu bağlamda 16.71 trend takip seviyesinin altında kalınabildiği sürece aşağı yönlü trendin korunma eğiliminde olmasını beklemekteyiz. Olası yeni bir trend değişikliği için 16.71 trend takip seviyesinin yakından takip edilmesini önermekteyiz. Gün içinde olası geri çekilmelerde destek olarak sırasıyla 13.55 ve 13.03 seviyeleri, direnç olarak da 15.02 ve 15.97 yakından takip edilebilir.

\*TTS : Trend Takip Seviyesi



**Şirkette Haberler**

MOBTL	11.06.2026 17:37 Mobiltelet İletişim Hizmetleri Sanayi ve Ticaret A.Ş. Şirket Güncel Esas Sözleşmesi <a href="#">Haberin Devamı</a>
MOBTL	11.06.2026 17:31 Mobiltelet İletişim Hizmetleri Sanayi ve Ticaret A.Ş. Kayıtlı Sermaye Tavanı Artırım Sürecinin Tamamlanması <a href="#">Haberin Devamı</a>
MOBTL	11.06.2026 17:24 Mobiltelet İletişim Hizmetleri Sanayi ve Ticaret A.Ş. Bağımsız Denetim Şirketi Ticaret Sicil Tescil ve İlanı <a href="#">Haberin Devamı</a>
MOBTL	11.06.2026 17:18 Mobiltelet İletişim Hizmetleri Sanayi ve Ticaret A.Ş. Genel Kurul Toplantısı Tescilli <a href="#">Haberin Devamı</a>
MOBTL	11.06.2026 15:43 Mobiltelet İletişim Hizmetleri Sanayi ve Ticaret A.Ş. MOBTL.E işlem sırasında Pay Bazında Devre Kesici Uygulaması devreye girmiştir <a href="#">Haberin Devamı</a>
MOBTL	10.06.2026 15:20 Mobiltelet İletişim Hizmetleri Sanayi ve Ticaret A.Ş. MOBTL.E işlem sırasında Pay Bazında Devre Kesici Uygulaması devreye girmiştir <a href="#">Haberin Devamı</a>
MOBTL	02.06.2026 18:01 Mobiltelet İletişim Hizmetleri Sanayi ve Ticaret A.Ş. Sürdürülebilirlik Güvence Denetimi Şirketinin Belirlenmesi Hk <a href="#">Haberin Devamı</a>
MOBTL	02.06.2026 17:51 Mobiltelet İletişim Hizmetleri Sanayi ve Ticaret A.Ş. Kayıtlı Sermaye Tavanı Genel Kurul Onayı Hakkında <a href="#">Haberin Devamı</a>
MOBTL	02.06.2026 17:38 Mobiltelet İletişim Hizmetleri Sanayi ve Ticaret A.Ş. Bağımsız Denetim Şirketinin Seçimi <a href="#">Haberin Devamı</a>
MOBTL	02.06.2026 17:31 Mobiltelet İletişim Hizmetleri Sanayi ve Ticaret A.Ş. 2025 Yılı Kar-Zarar Dağıtım Hakkında Genel Kurul Kararı <a href="#">Haberin Devamı</a>
MOBTL	02.06.2026 17:24 Mobiltelet İletişim Hizmetleri Sanayi ve Ticaret A.Ş. 2025 Yılı Olağan Genel Kurul Toplantı Sonucu <a href="#">Haberin Devamı</a>
MOBTL	11.05.2026 19:17 Mobiltelet İletişim Hizmetleri Sanayi ve Ticaret A.Ş. Finansal Raporlar 01.01.2026-31.03.2026 <a href="#">Haberin Devamı</a>

**VAKIF YATIRIM MENKUL DEĞERLER A.Ş.**

Akat Mah. Ebulula Mardin Cad. No:18 Park Maya Sitesi F-2/A Blok Beşiktaş 34335 İSTANBUL

Genel Müdürlük Telefon : 0 212 352 35 77

Müşteri Hizmetleri : 0 850 222 7772

[www.vakifyatirim.com.tr](http://www.vakifyatirim.com.tr) [www.vakiffx.com](http://www.vakiffx.com) [www.vkyanaliz.com](http://www.vkyanaliz.com)

E-Posta : musterihizmetleri@vakifyatirim.com.tr

**Yasal Uyarı**

Burada yer alan yatırım bilgi, yorum ve tavsiyeleri yatırım danışmanlığı kapsamında değildir. Yatırım danışmanlığı hizmeti; aracı kurumlar, portföy yönetim şirketleri, mevduat kabul etmeyen bankalar ile müşteri arasında imzalanacak yatırım danışmanlığı sözleşmesi çerçevesinde kişilerin risk ve getiri tercihleri dikkate alınarak kişiye özel olarak sunulmaktadır. Burada yer alan yorum ve tavsiyeler ise genel niteliktedir, yorum ve tavsiyede bulunanların kişisel görüşlerine dayanmaktadır. Bu görüşler mali durumunuz ile risk ve getiri tercihlerinize uygun olmayabilir ve hiçbir şekilde alış veya satış yapılması yönünde yönlendirme olarak değerlendirilmemelidir. Vakıf Yatırım, bu bilgilerin doğru, eksiksiz ve değişmez olduğunu garanti etmemektedir. Bu nedenle, bu bültenen elde edilen bilgilere dayanılarak hareket etmeden önce, bilgilerin doğruluğunu teyit etmeniz gerekmektedir ve sadece burada yer alan bilgilere dayanılarak yatırım kararı verilmesi beklentilerinize uygun sonuçlar doğurmayabilir. Rapor'da yer alan tüm veriler, Financial Information News Network (FINNET Elektronik Yayıncılık Data İletişim San. Tic. Ltd. Sti.) sağlayıcısından elde edilmiştir.

Bu bülten sadece genel bilgilendirme amacı ile hazırlanmıştır. Bültende kullanılan bilgilerden, kaynaklardaki hata ve eksikliklerden ve bilgilerin kullanılması sonucunda yatırımcıların uğrayabilecekleri doğrudan ve/veya dolaylı zararlardan, kar yoksunluğundan, manevi zararlardan ve üçüncü kişilerin uğrayabileceği zararlardan dolayı Vakıf Yatırım hiçbir şekilde sorumlu tutulamaz.

Buradaki içeriğin hiçbir bölümü Vakıf Yatırım'ın yazılı izni olmadan değiştirilmez, kopyalanamaz ve alıntı yapılamaz. İçerik tamamen ya da kısmen yalnızca Vakıf Yatırım tarafından ya da Vakıf Yatırım'ın yazılı izni ile kullanılabilir.