

Onur Teknoloji / ONRYT

Sektör	İletişim ve Savunma
Kayıtlı Sermaye (Mn TL)	375
Ödenmiş Sermaye (Mn TL)	63
BİST Pazarı	Ana Pazar
Dahil Olduğu Ulusal Endeksler	-
Endeks Ağırlığı (XU100)	-
Halka Arz Tarihi	22/05/2024
Halka Açıklık Oranı	31.0%
Fiili Dolaşım Oranı	35.4%

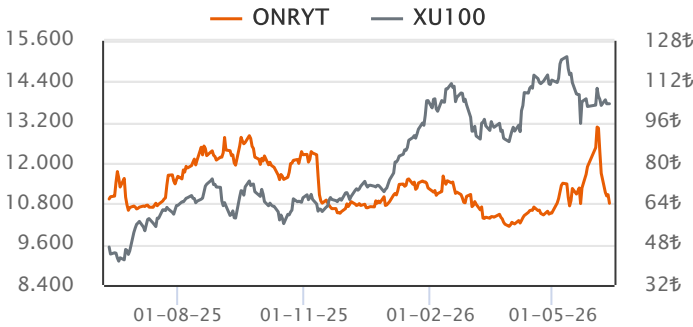
Ortaklık Yapısı

Ortak Adı	Pay (%)	Pay Tutarı (Mn TL)
DİĞER	34.31	21.56
NOYAN BURÇİN DEDE	21.33	13.40
TOLGA DEDE	21.33	13.40

Piyasa Değeri (PD)

	2023/03	2024/03	2025/03	2026/03	Son Veri
Fiyat (TL)	0.00	0.00	62.90	55.65	64.10
Fiyat (USD)	0.00	0.00	1.66	1.25	1.39
Piyasa Değeri (Mn TL)			3,952	3,496	4,027
Piyasa Değeri (Mn USD)			104	79	87
Ort. İşlem Hacim (Son 3 Ay)					142

Hisse Performansı



Performans	Günlük	Haftalık	1Ay	Yılbaşı	12Ay
Mutlak %	-5.04	-24.01	-10.66	0.94	-1.00
Rölatif %	-5.03	-23.30	-1.63	-17.29	-30.23

Değerleme Oranları

Çarpanlar	2023/03	2024/03	2025/03	2026/03	Son Veri
Firma Değeri/Satışlar	3.31		3.85	3.31	3.85
Sektör Ort.	1.58	2.30	3.33	2.17	1.38
Firma Değeri/FAVÖK			14.92	34.89	40.47
Sektör Ort.	7.73	11.37	13.77	29.52	18.24
Fiyat/Kazanç			43.40		
Sektör Ort.	9.65	18.97	26.09	44.39	16.69
PD/DD			1.74	1.24	1.43
Sektör Ort.	2.76	2.71	3.59	2.80	2.58
Hisse Başına Kar (TL)		2.49	1.45		

Özet Finansal Bilgiler

Mn TL	2022/03	2023/03	2024/03	2025/03	2026/03
Dönen Varlıklar			490	1,130	1,295
Duran Varlıklar			1,111	1,674	2,519
Toplam Aktifler			1,601	2,805	3,814
Özkaynak (Ana Ortaklık)			987	2,277	2,818
Net Borç			261	-385	-178
Net Satış Gelirleri		133	211	200	168
Brüt Kâr		72	134	73	90
FAVÖK		56	104	53	59
Net K/Z (Ana Ortaklık)		-18	3	12	-43

Finansal Rasyolar

%	2022/03	2023/03	2024/03	2025/03	2026/03
Net Satışlar Büyüme			58.3	-5.3	-15.9
Sektör Ort.	34.4	218.6	84.5	17.9	28.0
FAVÖK Değ.				-34.6	-60.2
Sektör Ort.	70.5	3,434.4	162.1	211.3	252.8
Net Kâr/Zarar Değ.				296.8	
Sektör Ort.	98.3	229.9	-50.3	94.6	169.4
Brüt Kar Marjı		54.0	63.5	36.3	53.4
Sektör Ort.	35.7	27.6	25.5	34.1	31.7
FAVÖK Marjı		42.0	49.4	26.5	35.4
Sektör Ort.	2.6	5.9	10.7	24.9	-5.7
Net Kâr/Zarar Marjı		-13.8	1.5	6.1	-25.7
Sektör Ort.	32.5	35.3	-1.7	-47.4	-317.7
Toplam Borçlar Değ.				-13.9	88.3
Sektör Ort.	51.0	86.6	94.8	45.3	194.0
Net Borç Değ.					
Sektör Ort.	129.8	240.4	110.0	24.2	356.5
Net Borç/FAVÖK			0.7	-1.6	-1.9
Sektör Ort.	2.0	0.9	-1.1	1.0	1.7
Aktif Büyümesi				75.2	36.0
Sektör Ort.	42.1	53.9	110.9	48.6	78.2
Özkaynak Büyüme				130.8	23.8
Sektör Ort.	43.2	49.9	155.7	49.2	50.5
Özkaynak Karlılığı			15.8	5.6	-6.0
Sektör Ort.	-6.2	-5.1	35.1	-58.0	8.4
Aktif Karlılığı			19.5	4.1	-4.6
Sektör Ort.	13.8	-0.2	7.8	-5.3	6.2
Temettü Verimi					
Sektör Ort.	0.4	0.5	0.2	0.1	0.2

Finansal Analiz

Çeyreklik net zarar -43.2 milyon TL düzeyinde gerçekleşti. (Geçen yıl aynı dönem 12.2 TL net kar.)

Şirketin son çeyrekte çeyreklik zararını azalttığı dikkat çekmekte.

Çeyreklik net satışlar 167.9 milyon TL düzeyinde gerçekleşti. (Geçen yıl aynı dönem 199.7 milyon TL)

Son çeyrekte net satışlarının bir önceki çeyreğe göre %40.8 düşüş kaydettiği gözlenirken, şirketin 3A26 net satışları bir önceki yılın aynı dönemine göre %15.9 düşüşle 167.9 milyon TL düzeyinde gerçekleşmiştir.


Çeyreklik FAVÖK marjı bir önceki çeyreğe göre 3.12 puan düşüş kaydetti.

Çeyreklik FAVÖK 59.4 milyon TL olurken çeyreklik FAVÖK marjı %35.39 düzeyinde gerçekleşti. (Önceki çeyrek %17, geçen yıl aynı çeyrek %26.46)


Şirketin net nakit pozisyonu bulunmaktadır.

Son çeyrekte toplam borç içerisinde finansal borçların payı artmıştır. Önceki çeyrek %35 düzeyinde olan finansal borç toplam borç oranı %36 düzeyine yükselmiştir.

Çeyreklik FAVÖK (Mn TL)



Çeyreklik Net Kar / Zarar (Mn TL)



Özet Bilanço (Mn TL)	2024/12	2025/12	2025/03	2026/03	Yıl. Değ. (%)	Dikey (%)
Dönen Varlıklar	1,246	1,301	1,130	1,295	14.5	33.9
Nakit ve Nakit Benzerleri	438	405	429	500	16.7	13.1
Finansal Yatırımlar	23	36	52	39	-24.0	1.0
Ticari Alacaklar	78	130	38	138	264.7	3.6
Stoklar	71	78	41	68	68.2	1.8
Duran Varlıklar	1,864	2,478	1,674	2,519	50.4	66.1
Ticari Alacaklar	0	0	0	0	a.d.	0.0
Finansal Yatırımlar	1	2	1	2	30.9	0.0
Maddi Duran Varlıklar	1,235	1,381	1,076	1,370	27.3	35.9
Maddi Olmayan Duran Varlıklar	524	949	506	986	94.9	25.9
Toplam Varlıklar (Aktifler)	3,110	3,778	2,805	3,814	36.0	100.0
Kısa Vadeli Yükümlülükler	109	213	126	450	255.8	11.8
Kısa Vadeli Borçlanmalar	5	12	8	258	3,291.2	6.8
Uzun Vadeli Borçlanmaların Kısa Vadeli Kısım.	44	69	25	49	97.8	1.3
Ticari Borçlar	28	47	24	36	52.2	1.0
Uzun Vadeli Yükümlülükler	420	705	402	545	35.6	14.3
Finansal Borçlar	74	243	63	55	-12.8	1.4
Ticari Borçlar	0	0	0	0	0.0	0.0
Toplam Yükümlülükler	529	918	528	995	88.3	26.1
Özkaynaklar	2,581	2,860	2,277	2,819	23.8	73.9
Ödenmiş Sermaye	63	63	63	63	0.0	1.6
Geri Alınmış Paylar (-)	0	0	0	0	a.d.	0.0
Geçmiş Yıllar Karları veya Zararları	796	1,095	768	894	16.4	23.4
Net Dönem Karı veya Zararı	79	-201	9	-43	a.d.	-1.1
Toplam Kaynaklar	3,110	3,778	2,805	3,814	36.0	100.0
Özet Gelir Tablosu (Mn TL)	2024/12	2025/12	2025/03	2026/03	Yıl. Değ. (%)	Dikey (%)
Net Satışlar	937	1,033	200	168	-15.9	100.0
Satışların Maliyeti	519	829	127	78	-38.5	46.6
Brüt Kâr (Zarar)	418	205	73	90	23.6	53.4
Faaliyet Giderleri (-)	182	171	35	51	45.5	30.5
Net Esas Faaliyet Kârı (Zararı)	236	33	37	39	3.0	23.0
FAVÖK	290	89	53	59	12.4	35.4
Esas Faaliyetlerden Gelir/Gider (Net)	61	1	88	16	-81.8	9.5
Özkaynak Yön. Değer. Yatırımlardan Kar	0	0	0	0	a.d.	0.0
Yatırım Faaliyetlerden Gelir/Gider (Net)	176	228	68	31	-54.4	18.5
Net Finansman Gelir/Gider	-346	-305	-140	-107	-23.6	-63.7
Finansman Öncesi Faaliyet Kârı (Zararı)	473	262	193	86	-55.7	51.0
Finansman Gelirleri	0	2	1	0	a.d.	0.0
Finansman Giderleri (-)	105	46	16	25	54.1	14.7
Parasal Kazanç/ Kayıp	-240	-261	-125	-82	-34.1	-48.9
Vergi Öncesi Kâr/Zarar	127	-43	54	-21	a.d.	-12.6
Dönem Net Kârı veya Zararı	82	-97	12	-43	a.d.	-25.7
Özet Nakit Akışı Tablosu (Mn TL)	2024/12	2025/12	2025/03	2026/03	Yıl. Değ. (%)	
İşletme Faaliy. Kaynaklanan Net Akışları	12	139	187	129	-31.2	
Ticari Alacaklardaki Değişim	188	-37	40	-7	a.d.	
Stoklardaki Azalışlar (Artışlar) İle İlgili Düzelt.	75	3	28	10	-65.4	
Ticari Borçlardaki Artış (Azalış) ile İlgili Düzelt.	-60	13	-1	-11	964.1	
Yatırım Faaliy. Kullanılan Nakit Akışları	-188	-327	-64	-38	-41.3	
Duran Varlık Alımından Kaynak. Nakit Çıkışları	121	24	3	1	-49.7	
Duran Varlık Satışından Kaynak. Nakit Girişleri	1	11	0	0	a.d.	
Alınan Temettüleri	0	0	0	0	a.d.	
Finansman Faaliy. Kaynaklanan Nakit Akışları	628	100	-23	4	a.d.	
Borçlanmadan Kaynaklanan Nakit Girişler	147	210	0	228	a.d.	
Borç Ödemelerine İlişkin Nakit Çıkışları	414	88	16	203	1,143.0	
Ödenen Temettüleri	0	0	0	0	a.d.	
Nakit ve Nakit Benzer. Net Artış/Azalış	452	-89	100	95	-4.5	

Finansal Rasyolar (Son 12 Aylık)	2024/12	2025/12	2025/03	2026/03
Likidite Oranları				
Cari Oran	11.4	6.1	8.9	2.9
Nakit Oran	421.5	206.8	380.2	120.0
Likit Oran	5.0	3.0	6.0	1.6
Faaliyet Oranları				
Alacak Devir Hızı	33.1	24.2	25.1	34.1
Stok Devir Hızı	65.3	28.6	53.6	33.7
Borç Devir Hızı	33.8	16.8	20.9	14.1
Net Nakit Döngüsü (Gün)	68.2	36.0	57.7	53.6
Karlılık Oranları				
Brüt Kar Marjı	44.6	19.8	36.3	53.4
FVÖK Marjı	24.8	0.1	34.3	2.1
FAVÖK Marjı	31.0	8.6	26.5	35.4
Vergi Öncesi Kar Marjı	13.6	-4.1	26.8	-12.6
Efektif Vergi Oranı	35.5	-128.9	77.3	-104.4
Net Kar Marjı	8.7	-9.4	6.1	-25.7
Özsermaye Karlılığı	4.3	-3.5	0.7	-1.7
Aktif Karlılık	3.2	-2.8	4.1	-4.6
Finansal Yapı				
Toplam Borç / Özsermaye	20.5	32.1	23.2	35.3
Toplam Borç / Aktif	17.0	24.3	18.8	26.1
Finansal Borçlar / Toplam Borçlar	23.3	35.3	18.1	36.4
Faiz Karşılama Oranı	1.2	-0.9	3.3	-0.9
Yabancı Para Net Pozisyonu (Mn TL)	818.8	479.0	212.4	721.0
Yabancı Para Net Pozisyonu / FAVÖK	293.2	540.9	88.9	758.0
Net Borç (Mn TL)	-337.5	-116.6	-384.9	-177.6
Net Borç / FAVÖK	-1.2	-1.3	-1.6	-1.9

Sektör Analizi

Hisse Kodu	Hisse Fiyatı	PD (Mn TL)	PD (Mn USD)	Özkaynak (Mn TL)	Toplam Aktif (Mn TL)	Değerleme Oranları (%)				Karlılık Oranları (%)			
						FD / Satışlar	FD / FAVÖK	F/K	PD / DD	Net Kar / Zarar Marjı	Net Borç / FAVÖK	Aktif Büyümesi	Özkaynak Karlılığı
ONRYT	64.10	4,027	87	2,818	3,814	3.85	40.47		1.43	-25.75	-1.87	35.96	-1.70
ASELS	377.75	1,722,540	37,407	281,074	485,019	9.43	35.44	52.98	6.13	16.15	0.45	79.61	2.53
ALTNY	16.10	16,100	350	5,034	10,890	6.29	30.89	588.58	3.20	-9.70	3.27	48.57	-1.22
SDTTR	257.50	14,935	324	2,690	4,529	6.29	38.24	122.39	5.55	2.75	1.06	43.07	0.60
KAREL	11.38	9,171	199	1,104	15,240	0.80	10.60		8.31	-5.06	4.01	28.44	-17.02
PAPIL	14.68	3,028	66	428	739	30.28		1,090.26	7.07	-3,474.46		51.42	-26.32
MOBTL	14.08	14,432	313	8,958	14,234	1.04	17.38	20.10	1.61	1.36	2.63	38.42	0.80
FORTE	91.20	6,110	133	2,726	6,773	2.51	9.42	2.56	2.24	0.97	2.05	418.82	0.54
KRONT	19.99	3,423	74	825	1,315	6.15	14.47	26.40	4.15	2.35	-0.13	56.69	0.51
ALCTL	141.30	5,468	119	3,338	6,087	0.81	7.73		1.64	-0.69	-2.23	22.19	-0.21
NETAS	63.70	4,132	90	-356	9,998	0.51	18.60			-2.22	7.37	37.50	
İletişim ve Savunma						9.27	18.24	16.69	2.58	13.67		74.37	13.96

Sektör Analizi tablosunda yer alan şirketler halka açık piyasa değerlerine göre sıralanmış ve bu sıralamaya göre ilk 20 şirket gösterilmiştir.

Teknik Seviyeler	Değer (TL)	Uzaklık
Son Kapanış 64.10 TL		
1.Destek	62.27	-2.9%
2.Destek	60.43	-5.7%
PİVOT	65.38	2.0%
1.Direnç	67.22	4.9%
2.Direnç	70.33	9.7%

Ortalama İşlem Hacmi	Değer (Mn TL)	Son Gün Hacim Ortalamasının
Son Gün	301	
Son 1 Hafta	313	-4.0% altında
Son 1 Ay	279	8.0% üstünde
Son 3 Ay	142	112.0% üstünde
Son 1 Yıl	121	148.8% üstünde

Fibonacci Düzeltme Seviyeleri	Fibo Seviyesi (TL)	Kapanışın Fibo Seviyesine Uzaklığı
0.00%	97.90	-34.53%
23.60%	87.73	-26.93%
38.20%	81.44	-21.29%
50.00%	76.35	-16.04%
61.80%	71.26	-10.05%
78.60%	64.02	0.12%
100.00%	54.80	16.97%

Hareketli Ortalama	Değer (TL)	Yönü	Son Sinyal	Son Sinyal Tarihi	Son Sinyal Fiyatı	Son Kapanış Durum
5 Günlük Ort.	68.59	AŞAĞI	ALIŞ	04.06.26	68.02	-6.5%
20 Günlük Ort.	73.18	AŞAĞI	ALIŞ	08.06.26	65.97	-12.4%
50 Günlük Ort.	65.55	AŞAĞI	ALIŞ	08.06.26	63.24	-2.2%
100 Günlük Ort.	66.28	AŞAĞI	ALIŞ	09.06.26	65.02	-3.3%
200 günlük Ort.	70.26	AŞAĞI	ALIŞ	09.06.26	66.81	-8.8%

Teknik Göstergeler	Değer	Yön	Son Gün Sinyal Var mı?	Yorum
RSI	42.70	AŞAĞI		
MOM	81.66	AŞAĞI		AŞIRI SATIM
MACD	1.44	AŞAĞI		0 Referans çizgisi üzerinde.
CCI	-92.20	AŞAĞI		
ADX	28.11	AŞAĞI		

Teknik Değerlendirme					
Trend Yönü	Trend Gücü	*TTS	Sinyal	Trend Değiş. Tarihi	Değ. Fiyat
AŞAĞI	- 5 (ÇOK GÜÇLÜ)	78.55		05.06.26	75.42

Bu aşamada mevcut trendin yönünü AŞAĞI, trendin gücünü de - 5 (ÇOK GÜÇLÜ) olarak değerlendirmekteyiz. Bu bağlamda 78.55 trend takip seviyesinin altında kalılabildiği sürece aşağı yönlü trendin korunma eğiliminde olmasını beklemekteyiz. Olası yeni bir trend değişikliği için 78.55 trend takip seviyesinin yakından takip edilmesini önermekteyiz. Gün içinde olası geri çekilmelerde destek olarak sırasıyla 62.27 ve 60.43 seviyeleri, direnç olarak da 67.22 ve 70.33 yakından takip edilebilir.

*TTS : Trend Takip Seviyesi



Şirketten Haberler

ONRYT	11.06.2026 16:21 Onur Yüksek Teknoloji A.Ş. ONRYT.E işlem sırasında Pay Bazında Devre Kesici Uygulaması devreye girmiştir Haberin Devamı
ONRYT	11.06.2026 16:14 Onur Yüksek Teknoloji A.Ş. Yatırımcı İlişkileri Birimine Gelen Sorular ile İlgili Bilgilendirme Haberin Devamı
ONRYT	05.06.2026 10:27 Onur Yüksek Teknoloji A.Ş. ONRYT.E işlem sırasında Pay Bazında Devre Kesici Uygulaması devreye girmiştir Haberin Devamı
ONRYT	04.06.2026 11:26 Onur Yüksek Teknoloji A.Ş. ONRYT.E işlem sırasında Pay Bazında Devre Kesici Uygulaması devreye girmiştir Haberin Devamı
ONRYT	03.06.2026 18:48 Onur Yüksek Teknoloji A.Ş. Bağımsız Denetim Kuruluşu Seçiminin Tescili Haberin Devamı
ONRYT	03.06.2026 18:47 Onur Yüksek Teknoloji A.Ş. Genel Kurul Karar Tescili Haberin Devamı
ONRYT	03.06.2026 18:46 Onur Yüksek Teknoloji A.Ş. Kurumsal Yönetim Bilgi Formu Yönetim Kurulu II (Güncelleme) Haberin Devamı
ONRYT	02.06.2026 18:15 Onur Yüksek Teknoloji A.Ş. Şirket Genel Bilgi Formu Haberin Devamı
ONRYT	02.06.2026 18:15 Onur Yüksek Teknoloji A.Ş. Yönetim Kurulu Başkanı ve Genel Müdürün Aynı Kişi Olmasının Gerekçesi Hk Haberin Devamı
ONRYT	02.06.2026 18:14 Onur Yüksek Teknoloji A.Ş. Yönetim Kurulu Komite Üyelerinin Belirlenmesi Haberin Devamı
ONRYT	02.06.2026 18:13 Onur Yüksek Teknoloji A.Ş. Yönetim Kurulu Görev Dağılımı Hakkında Haberin Devamı
ONRYT	01.06.2026 20:02 Onur Yüksek Teknoloji A.Ş. Şirket Genel Bilgi Formu Haberin Devamı

VAKIF YATIRIM MENKUL DEĞERLER A.Ş.

Akat Mah. Ebulula Mardin Cad. No:18 Park Maya Sitesi F-2/A Blok Beşiktaş 34335 İSTANBUL

Genel Müdürlük Telefon : 0 212 352 35 77

Müşteri Hizmetleri : 0 850 222 7772

www.vakifyatirim.com.tr www.vakiffx.com www.vkyanaliz.com

E-Posta : musterihizmetleri@vakifyatirim.com.tr



Yasal Uyarı

Burada yer alan yatırım bilgi, yorum ve tavsiyeleri yatırım danışmanlığı kapsamında değildir. Yatırım danışmanlığı hizmeti; aracı kurumlar, portföy yönetim şirketleri, mevduat kabul etmeyen bankalar ile müşteri arasında imzalanacak yatırım danışmanlığı sözleşmesi çerçevesinde kişilerin risk ve getiri tercihleri dikkate alınarak kişiye özel olarak sunulmaktadır. Burada yer alan yorum ve tavsiyeler ise genel niteliktedir, yorum ve tavsiyede bulunanların kişisel görüşlerine dayanmaktadır. Bu görüşler mali durumunuz ile risk ve getiri tercihlerinize uygun olmayabilir ve hiçbir şekilde alış veya satış yapılması yönünde yönlendirme olarak değerlendirilmemelidir. Vakıf Yatırım, bu bilgilerin doğru, eksiksiz ve değişmez olduğunu garanti etmemektedir. Bu nedenle, bu bültenden elde edilen bilgilere dayanılarak hareket etmeden önce, bilgilerin doğruluğunu teyit etmeniz gerekmektedir ve sadece burada yer alan bilgilere dayanılarak yatırım kararı verilmesi beklentilerinize uygun sonuçlar doğurmayabilir. Rapor'da yer alan tüm veriler, Financial Information News Network (FINNET Elektronik Yayıncılık Data İletişim San. Tic. Ltd. Sti.) sağlayıcısından elde edilmiştir.

Bu bülten sadece genel bilgilendirme amacı ile hazırlanmıştır. Bültende kullanılan bilgilerden, kaynaklardaki hata ve eksikliklerden ve bilgilerin kullanılması sonucunda yatırımcıların uğrayabilecekleri doğrudan ve/veya dolaylı zararlardan, kar yoksunluğundan, manevi zararlardan ve üçüncü kişilerin uğrayabileceği zararlardan dolayı Vakıf Yatırım hiçbir şekilde sorumlu tutulamaz.

Buradaki içeriğin hiçbir bölümü Vakıf Yatırım'ın yazılı izni olmadan değiştirilmez, kopyalanamaz ve alıntı yapılamaz. İçerik tamamen ya da kısmen yalnızca Vakıf Yatırım tarafından ya da Vakıf Yatırım'ın yazılı izni ile kullanılabilir.