

**Oyak Yatırım Menkul Değerler A.Ş. / OYYAT**

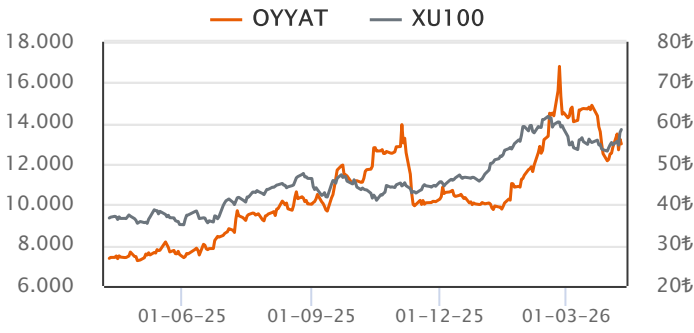
Sektör	Aracı Kurumlar
Kayıtlı Sermaye (Mn TL)	1,000
Ödenmiş Sermaye (Mn TL)	300
BİST Pazarı	Yıldız Pazar
Dahil Olduğu Ulusal Endeksler	-
Endeks Ağırlığı (XU100)	-
Halka Arz Tarihi	02/06/2021
Halka Açıklık Oranı	30.0%
Fiili Dolaşım Oranı	30.3%

**Ortaklık Yapısı**

Ortak Adı	Pay (%)	Pay Tutarı (Mn TL)
ORDU YARDIMLAŞMA KURUMU	69.65	208.95
DİĞER	30.35	91.05

**Piyasa Değeri (PD)**

	2022/12	2023/12	2024/12	2025/12	Son Veri
Fiyat (TL)	38.50	40.38	35.58	40.50	54.90
Fiyat (USD)	2.06	1.37	1.01	0.94	1.24
Piyasa Değeri (Mn TL)	11,550	12,114	10,674	12,150	16,470
Piyasa Değeri (Mn USD)	618	412	303	283	371
Ort. İşlem Hacim (Son 3 Ay)					40

**Hisse Performansı**


Performans	Günlük	Haftalık	1Ay	Yılbaşı	12Ay
Mutlak %	-2.14	4.37	-9.56	35.56	106.39
Rölatif %	-3.23	-0.49	-16.08	11.52	39.85

**Değerleme Oranları**

Çarpanlar	2022/12	2023/12	2024/12	2025/12	Son Veri
Firma Değeri/Satışlar	0.23	0.24	0.12	0.05	0.19
Sektör Ort.	0.11	0.09	0.10	0.11	0.38
Firma Değeri/FAVÖK	4.51	1.34	0.53	0.18	0.75
Sektör Ort.	2.29	1.70	2.15	2.06	4.45
Fiyat/Kazanç	10.99	4.18	35.36	5.36	7.26
Sektör Ort.	6.80	6.03	14.86	4.85	7.07
PD/DD	3.76	1.66	1.08	1.00	1.36
Sektör Ort.	2.49	1.93	1.92	2.94	1.66
Hisse Başına Kar (TL)	3.50	9.67	1.01	7.56	7.56

**Özet Finansal Bilgiler**

Mn TL	2021/12	2022/12	2023/12	2024/12	2025/12
Dönen Varlıklar	3,436	11,781	25,122	20,082	20,070
Duran Varlıklar	153	588	1,239	759	590
Toplam Aktifler	3,589	12,369	26,362	20,842	20,660
Özkaynak (Ana Ortaklık)	838	3,074	7,318	9,872	12,146
Net Borç	-785	-471	-3,481	-6,636	-10,738
Net Satış Gelirleri	40,675	49,239	36,553	34,026	30,699
Brüt Kâr	750	3,316	8,397	9,687	9,658
FAVÖK	563	2,458	6,419	7,606	7,646
Net K/Z (Ana Ortaklık)	403	1,051	2,900	302	2,268

**Finansal Rasyolar**

%	2021/12	2022/12	2023/12	2024/12	2025/12
<b>Net Satışlar Büyüme</b>	105.8	21.1	-25.8	-6.9	-9.8
Sektör Ort.	49.1	201.4	36.5	49.7	595.4
<b>FAVÖK Değ.</b>	193.0	336.9	161.1	18.5	0.5
Sektör Ort.	89.8	386.2	288.8	-1.4	3,165.7
<b>Net Kâr/Zarar Değ.</b>	185.2	161.1	175.9	-89.6	651.5
Sektör Ort.	53.0	375.1	417.6	-47.9	1,340.4
<b>Brüt Kar Marjı</b>	1.8	6.7	23.0	28.5	31.5
Sektör Ort.	3.5	6.9	12.1	10.2	10.8
<b>FAVÖK Marjı</b>	1.4	5.0	17.6	22.4	24.9
Sektör Ort.	1.6	3.7	7.6	5.5	7.6
<b>Net Kâr/Zarar Marjı</b>	1.0	2.1	7.9	0.9	7.4
Sektör Ort.	1.2	1.6	2.6	1.5	3.5
<b>Toplam Borçlar Değ.</b>	118.7	238.3	105.4	-42.6	-22.6
Sektör Ort.	59.8	368.0	19.6	41.7	142.4
<b>Net Borç Değ.</b>					
Sektör Ort.	28.1	125.5			
<b>Net Borç/FAVÖK</b>	-1.4	-0.2	-0.5	-0.9	-1.4
Sektör Ort.	-0.9	-1.4	-0.8	-0.3	-1.6
<b>Aktif Büyümesi</b>	124.7	244.6	113.1	-20.9	-0.9
Sektör Ort.	60.9	362.2	36.2	40.5	149.8
<b>Özkaynak Büyüme</b>	153.3	267.0	138.1	34.9	23.0
Sektör Ort.	67.8	328.9	107.3	40.2	192.4
<b>Özkaynak Karlılığı</b>	68.9	53.7	55.8	3.5	20.6
Sektör Ort.	47.2	41.5	36.8	12.0	41.2
<b>Aktif Karlılığı</b>	15.5	13.2	15.0	1.3	10.9
Sektör Ort.	8.9	7.6	8.7	3.7	11.6
<b>Temettü Verimi</b>		0.8			
Sektör Ort.	2.0	1.1	2.6	2.8	5.0

**Finansal Analiz**

**Çeyreklik net kar 2.1 milyar TL düzeyinde gerçekleşti. (Geçen yıl aynı dönem 680.4 TL net kar.)**

% 1,371.5 Çeyreklik net kar bir önceki çeyreğe göre artış kaydetti.

**Çeyreklik net satışlar 10.5 milyar TL düzeyinde gerçekleşti. (Geçen yıl aynı dönem 15.0 milyar TL)**

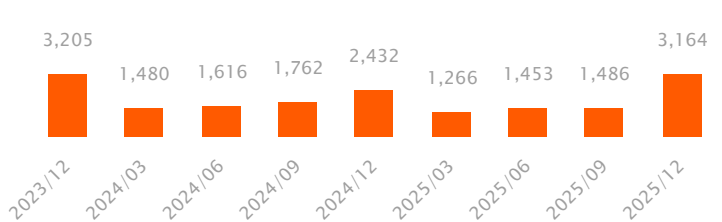
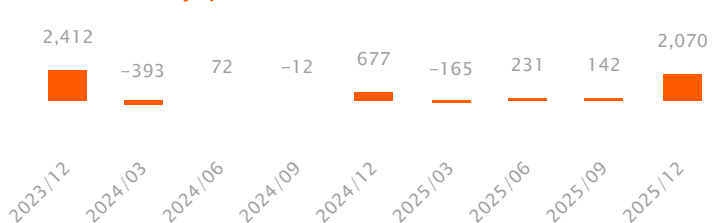
Son çeyrekte net satışların bir önceki çeyreğe göre %12.5 yükseliş kaydettiği gözlenirken, şirketin 12A25 net satışları bir önceki yılın aynı dönemine göre %9.8 düşüşle 30.7 milyar TL düzeyinde gerçekleşmiştir.

**Çeyreklik FAVÖK marjı bir önceki çeyreğe göre 0.73 puan yükseliş kaydetti.**

Çeyreklik FAVÖK 3.2 milyar TL olurken çeyreklik FAVÖK marjı %30.10 düzeyinde gerçekleşti. (Önceki çeyrek %17, geçen yıl aynı çeyrek %16.27)

**Şirketin net nakit pozisyonu bulunmaktadır.**

Son çeyrekte toplam borç içerisinde finansal borçların payı artmıştır. Önceki çeyrek %54 düzeyinde olan finansal borç toplam borç oranı %68 düzeyine yükselmiştir.

**Çeyreklik FAVÖK (Mn TL)**

**Çeyreklik Net Kar / Zarar (Mn TL)**


Özet Bilanço (Mn TL)	2022/12	2023/12	2024/12	2025/12	Yıl. Değ. (%)	Dikey (%)
<b>Dönen Varlıklar</b>	<b>11,781</b>	<b>25,122</b>	<b>20,082</b>	<b>20,070</b>	<b>-0.1</b>	<b>97.1</b>
Nakit ve Nakit Benzerleri	905	598	646	641	-0.7	3.1
Finansal Yatırımlar	3,205	11,981	14,406	15,818	9.8	76.6
Ticari Alacaklar	7,645	12,457	4,947	3,557	-28.1	17.2
Stoklar	0	0	0	0	a.d.	0.0
<b>Duran Varlıklar</b>	<b>588</b>	<b>1,239</b>	<b>759</b>	<b>590</b>	<b>-22.3</b>	<b>2.9</b>
Ticari Alacaklar	0	0	0	0	a.d.	0.0
Finansal Yatırımlar	10	14	18	18	0.0	0.1
Maddi Duran Varlıklar	172	249	197	130	-34.1	0.6
Maddi Olmayan Duran Varlıklar	22	68	46	18	-61.6	0.1
<b>Toplam Varlıklar (Aktifler)</b>	<b>12,369</b>	<b>26,362</b>	<b>20,842</b>	<b>20,660</b>	<b>-0.9</b>	<b>100.0</b>
<b>Kısa Vadeli Yükümlülükler</b>	<b>9,151</b>	<b>18,848</b>	<b>10,631</b>	<b>8,288</b>	<b>-22.0</b>	<b>40.1</b>
Kısa Vadeli Borçlanmalar	3,628	9,070	8,388	5,707	-32.0	27.6
Uzun Vadeli Borçlanmaların Kısa Vadeli Kısım.	0	0	0	0	a.d.	0.0
Ticari Borçlar	5,010	8,229	1,317	1,644	24.8	8.0
<b>Uzun Vadeli Yükümlülükler</b>	<b>87</b>	<b>132</b>	<b>261</b>	<b>144</b>	<b>-44.8</b>	<b>0.7</b>
Finansal Borçlar	12	28	27	14	-48.9	0.1
Ticari Borçlar	0	0	0	0	a.d.	0.0
<b>Toplam Yükümlülükler</b>	<b>9,238</b>	<b>18,979</b>	<b>10,892</b>	<b>8,432</b>	<b>-22.6</b>	<b>40.8</b>
<b>Özkaynaklar</b>	<b>3,131</b>	<b>7,382</b>	<b>9,949</b>	<b>12,227</b>	<b>22.9</b>	<b>59.2</b>
Ödenmiş Sermaye	300	300	300	300	0.0	1.5
Geri Alınmış Paylar (-)	0	0	0	0	a.d.	0.0
Geçmiş Yıllar Karları veya Zararları	287	1,844	6,214	6,518	4.9	31.5
Net Dönem Karı veya Zararı	1,051	2,900	302	2,268	651.5	11.0
<b>Toplam Kaynaklar</b>	<b>12,369</b>	<b>26,362</b>	<b>20,842</b>	<b>20,660</b>	<b>-0.9</b>	<b>100.0</b>
Özet Gelir Tablosu (Mn TL)	2022/12	2023/12	2024/12	2025/12	Yıl. Değ. (%)	Dikey (%)
<b>Net Satışlar</b>	<b>49,239</b>	<b>36,553</b>	<b>34,026</b>	<b>30,699</b>	<b>-9.8</b>	<b>100.0</b>
Satışların Maliyeti	45,922	28,157	24,339	21,041	-13.5	68.5
<b>Brüt Kâr (Zarar)</b>	<b>3,316</b>	<b>8,397</b>	<b>9,687</b>	<b>9,658</b>	<b>-0.3</b>	<b>31.5</b>
Faaliyet Giderleri (-)	996	2,175	2,319	2,169	-6.5	7.1
<b>Net Esas Faaliyet Kârı (Zararı)</b>	<b>2,320</b>	<b>6,222</b>	<b>7,368</b>	<b>7,489</b>	<b>1.6</b>	<b>24.4</b>
<b>FAVÖK</b>	<b>2,458</b>	<b>6,419</b>	<b>7,606</b>	<b>7,646</b>	<b>0.5</b>	<b>24.9</b>
Esas Faaliyetlerden Gelir/Gider (Net)	77	150	-52	193	a.d.	0.6
Özkaynak Yön. Değer. Yatırımlardan Kar	0	0	0	0	a.d.	0.0
Yatırım Faaliyetlerinden Gelir/Gider (Net)	202	717	480	534	11.3	1.7
Net Finansman Gelir/Gider	-1,498	-3,763	-7,099	-5,445	-23.3	-17.7
<b>Finansman Öncesi Faaliyet Kârı (Zararı)</b>	<b>2,600</b>	<b>7,089</b>	<b>7,795</b>	<b>8,217</b>	<b>5.4</b>	<b>26.8</b>
Finansman Gelirleri	118	951	758	472	-37.8	1.5
Finansman Giderleri (-)	408	2,263	4,539	3,257	-28.3	10.6
Parasal Kazanç/ Kayıp	-1,207	-2,452	-3,318	-2,659	-19.9	-8.7
<b>Vergi Öncesi Kâr/Zarar</b>	<b>1,102</b>	<b>3,325</b>	<b>696</b>	<b>2,772</b>	<b>298.2</b>	<b>9.0</b>
<b>Dönem Net Kârı veya Zararı</b>	<b>1,053</b>	<b>2,887</b>	<b>295</b>	<b>2,272</b>	<b>670.2</b>	<b>7.4</b>
Özet Nakit Akışı Tablosu (Mn TL)	2022/12	2023/12	2024/12	2025/12	Yıl. Değ. (%)	
<b>İşletme Faaliy. Kaynaklanan Net Akışları</b>		<b>-1,967</b>	<b>-2,841</b>	<b>3,854</b>	<b>3,647</b>	<b>-5.4</b>
Ticari Alacaklardaki Değişim		-4,081	-5,737	-290	230	a.d.
Stoklardaki Azalışlar (Artışlar) İle İlgili Düzelt.		0	0	0	0	a.d.
Ticari Borçlardaki Artış (Azalış) ile İlgili Düzelt.		2,137	3,816	491	688	40.1
<b>Yatırım Faaliy. Kullanılan Nakit Akışları</b>		<b>20</b>	<b>753</b>	<b>758</b>	<b>454</b>	<b>-40.1</b>
Duran Varlık Alımından Kaynak. Nakit Çıkışları		0	0	0	0	a.d.
Duran Varlık Satışından Kaynak. Nakit Girişleri		0	0	0	0	a.d.
Alınan Temettüler		0	0	0	0	a.d.
<b>Finansman Faaliy. Kaynaklanan Nakit Akışları</b>		<b>1,958</b>	<b>1,887</b>	<b>-4,495</b>	<b>-3,896</b>	<b>-13.3</b>
Borçlanmadan Kaynaklanan Nakit Girişler		21,222	4,132	51	0	a.d.
Borç Ödemelerine İlişkin Nakit Çıkışları		18,667	0	0	662	a.d.
Ödenen Temettüler		191	5	0	0	a.d.
<b>Nakit ve Nakit Benzer. Net Artış/Azalış</b>		<b>-564</b>	<b>-713</b>	<b>118</b>	<b>147</b>	<b>24.4</b>

Finansal Rasyolar (Son 12 Aylık)	2022/12	2023/12	2024/12	2025/12
<b>Likidite Oranları</b>				
Cari Oran	1.3	1.3	1.9	2.4
Nakit Oran	44.9	66.7	141.6	198.6
Likit Oran	1.3	1.3	1.9	2.4
<b>Faaliyet Oranları</b>				
Alacak Devir Hızı	27.8	72.8	75.0	86.4
Stok Devir Hızı				
Borç Devir Hızı	26.8	85.8	71.6	25.7
Net Nakit Döngüsü (Gün)	0.9	-13.0	3.4	60.7
<b>Karlılık Oranları</b>				
Brüt Kar Marjı	6.7	23.0	28.5	31.5
FVÖK Marjı	2.8	12.7	13.2	18.1
FAVÖK Marjı	5.0	17.6	22.4	24.9
Vergi Öncesi Kar Marjı	2.2	9.1	2.0	9.0
Efektif Vergi Oranı	4.4	13.2	57.6	18.0
Net Kar Marjı	2.1	7.9	0.9	7.4
Özsermaye Karlılığı	53.7	55.8	3.5	20.6
Aktif Karlılık	13.2	15.0	1.3	10.9
<b>Finansal Yapı</b>				
Toplam Borç / Özsermaye	300.6	259.4	110.3	69.4
Toplam Borç / Aktif	74.7	72.0	52.3	40.8
Finansal Borçlar / Toplam Borçlar	39.4	47.9	77.3	67.8
Faiz Karşılama Oranı	2.7	1.5	0.2	0.9
Yabancı Para Net Pozisyonu (Mn TL)	129.5	-456.9	275.3	375.0
Yabancı Para Net Pozisyonu / FAVÖK	5.3	-7.1	3.6	4.9
Net Borç (Mn TL)	-471.0	-3,481.4	-6,636.1	-10,738.1
Net Borç / FAVÖK	-0.2	-0.5	-0.9	-1.4

**Sektör Analizi**

Hisse Kodu	Hisse Fiyatı	PD (Mn TL)	PD (Mn USD)	Özkaynak (Mn TL)	Toplam Aktif (Mn TL)	Değerleme Oranları (%)				Karlılık Oranları (%)			
						FD / Satışlar	FD / FAVÖK	F/K	PD / DD	Net Kar / Zarar Marjı	Net Borç / FAVÖK	Aktif Büyümesi	Özkaynak Karlılığı
OYYAT	54.90	16,470	371	12,146	20,660	0.19	0.75	7.26	1.36	7.39	-1.40	-0.87	20.60
TERA	370.00	259,000	5,826	30,305	130,702	0.50	5.36	6.94	8.55	9.02	-1.40	1,158.44	232.83
ISMEN	41.12	61,680	1,388	32,383	117,717	0.03	2.35	8.28	1.90	0.45	-0.39	27.28	22.15
A1CAP	14.54	9,815	221	9,183	18,204	0.12	0.44	2.57	1.07	11.57	-0.68	60.98	52.73
INFO	3.29	3,160	71	2,974	26,523	-0.16	-4.58	4.98	1.06	2.10	-7.65	57.74	23.44
GEDİK	5.42	10,840	244	5,088	24,458	0.03	9.11	7.19	2.13	0.35	0.96	20.79	32.39
OSMEN	7.34	2,946	66	2,708	5,470	0.05	2.84	14.16	1.09	0.98	-4.42	12.26	7.77
SKYMD	12.34	1,913	43	1,149	3,045	0.04	6.81		1.66	-0.24	0.54	15.58	-9.53
<b>Aracı Kurumlar</b>						<b>0.38</b>	<b>4.45</b>	<b>7.07</b>	<b>1.66</b>	<b>1.98</b>		<b>91.44</b>	<b>66.51</b>

Sektör Analizi tablosunda yer alan şirketler halka açık piyasa değerlerine göre sıralanmış ve bu sıralamaya göre ilk 20 şirket gösterilmiştir.

Teknik Seviyeler	Değer (TL)	Uzaklık
Son Kapanış 54.90 TL		
1.Destek	54.20	-1.3%
2.Destek	53.50	-2.6%
<b>PİVOT</b>	55.20	0.5%
1.Direnç	55.90	1.8%
2.Direnç	56.90	3.6%

Ortalama İşlem Hacmi	Değer (Mn TL)	Son Gün Hacim Ortalamasının
Son Gün	28	
Son 1 Hafta	32	-14.0% altında
Son 1 Ay	33	-14.7% altında
Son 3 Ay	40	-30.5% altında
Son 1 Yıl	25	9.3% üstünde

Fibonacci Düzeltme Seviyeleri	Fibo Seviyesi (TL)	Kapanışın Fibo Seviyesine Uzaklığı
0.00%	75.95	-27.72%
23.60%	66.92	-17.96%
38.20%	61.34	-10.50%
50.00%	56.83	-3.40%
61.80%	52.31	4.95%
78.60%	45.89	19.63%
100.00%	37.70	45.62%

Hareketli Ortalama	Değer (TL)	Yönü	Son Sinyal	Son Sinyal Tarihi	Son Sinyal Fiyatı	Son Kapanış Durum
5 Günlük Ort.	55.19	YUKARI	SATIŞ	08.04.26	54.88	-0.5%
20 Günlük Ort.	57.57	AŞAĞI	SATIŞ	07.04.26	57.02	-4.6%
50 Günlük Ort.	57.90	AŞAĞI	SATIŞ	09.04.26	55.80	-5.2%
100 Günlük Ort.	49.68	YUKARI	SATIŞ	01.04.26	51.89	10.5%
200 günlük Ort.	46.35	YUKARI	SATIŞ	09.04.26		18.4%

Teknik Göstergeler	Değer	Yön	Son Gün Sinyal Var mı?	Yorum
RSI	45.89	AŞAĞI		
MOM	104.57	YUKARI		
MACD	-1.36	YUKARI		0 Referans çizgisi altında.
CCI	-0.85	AŞAĞI		
ADX	18.29	AŞAĞI		

Teknik Değerlendirme					
Trend Yönü	Trend Gücü	*TTS	Sinyal	Trend Değiş. Tarihi	Değ. Fiyat
YUKARI	+ 3 (ORTA)	51.14		06.04.26	52.52

Bu aşamada mevcut trendin yönünü YUKARI, trendin gücünü de + 3 (ORTA) olarak değerlendirmekteyiz. Bu bağlamda 51.14 trend takip seviyesi üzerinde kalınabildiği sürece yukarı yönlü trendin korunma eğiliminde olmasını beklemekteyiz. Olası yeni bir trend değişikliği için 51.14 trend takip seviyesinin yakından takip edilmesini önermekteyiz. Gün içinde olası geri çekilmelerde destek olarak sırasıyla 54.20 ve 53.50 seviyeleri, direnç olarak da 55.90 ve 56.90 yakından takip edilebilir.

\*TTS : Trend Takip Seviyesi



**Şirketten Haberler**

	09.04.2026 18:33 Oyak Yatırım Ortaklığı A.Ş.,Oyak Yatırım Menkul Değerler A.Ş. 09/04/2026 TARİHLİ OYAYO PİYASA YAPICILIĞI İŞLEMLERİ <a href="#">Haberin Devamı</a>
	08.04.2026 18:34 Oyak Yatırım Ortaklığı A.Ş.,Oyak Yatırım Menkul Değerler A.Ş. 08/04/2026 TARİHLİ OYAYO PİYASA YAPICILIĞI İŞLEMLERİ <a href="#">Haberin Devamı</a>
	07.04.2026 18:30 Oyak Yatırım Ortaklığı A.Ş.,Oyak Yatırım Menkul Değerler A.Ş. 07/04/2026 TARİHLİ OYAYO PİYASA YAPICILIĞI İŞLEMLERİ <a href="#">Haberin Devamı</a>
OYYAT	07.04.2026 15:07 Oyak Yatırım Menkul Değerler A.Ş. OYYAT.E işlem sırasında Pay Bazında Devre Kesici Uygulaması devreye girmiştir <a href="#">Haberin Devamı</a>
	06.04.2026 18:41 Oyak Yatırım Ortaklığı A.Ş.,Oyak Yatırım Menkul Değerler A.Ş. 06/04/2026 TARİHLİ OYAYO PİYASA YAPICILIĞI İŞLEMLERİ <a href="#">Haberin Devamı</a>
	03.04.2026 18:31 Oyak Yatırım Ortaklığı A.Ş.,Oyak Yatırım Menkul Değerler A.Ş. 03/04/2026 TARİHLİ OYAYO PİYASA YAPICILIĞI İŞLEMLERİ <a href="#">Haberin Devamı</a>
	02.04.2026 18:32 Oyak Yatırım Ortaklığı A.Ş.,Oyak Yatırım Menkul Değerler A.Ş. 02/04/2026 TARİHLİ OYAYO PİYASA YAPICILIĞI İŞLEMLERİ <a href="#">Haberin Devamı</a>
	01.04.2026 18:31 Oyak Yatırım Ortaklığı A.Ş.,Oyak Yatırım Menkul Değerler A.Ş. 01/04/2026 TARİHLİ OYAYO PİYASA YAPICILIĞI İŞLEMLERİ <a href="#">Haberin Devamı</a>
	31.03.2026 18:33 Oyak Yatırım Ortaklığı A.Ş.,Oyak Yatırım Menkul Değerler A.Ş. 31/03/2026 TARİHLİ OYAYO PİYASA YAPICILIĞI İŞLEMLERİ <a href="#">Haberin Devamı</a>
	31.03.2026 16:03 Ege Profil Ticaret Ve Sanayi Anonim Şirketi,Kardemir Karabük Demir Çelik Sanayi Ve Ticaret A.Ş.,Karsu Tekstil Sanayii Ve Ticaret A.Ş.,Vakıf Gayrimenkul Yatırım Ortaklığı Anonim Şirketi ... Endeks Şirketlerinde Değişiklik <a href="#">Haberin Devamı</a>
	30.03.2026 18:31 Oyak Yatırım Ortaklığı A.Ş.,Oyak Yatırım Menkul Değerler A.Ş. 30/03/2026 TARİHLİ OYAYO PİYASA YAPICILIĞI İŞLEMLERİ <a href="#">Haberin Devamı</a>
	27.03.2026 18:30 Oyak Yatırım Ortaklığı A.Ş.,Oyak Yatırım Menkul Değerler A.Ş. 27/03/2026 TARİHLİ OYAYO PİYASA YAPICILIĞI İŞLEMLERİ <a href="#">Haberin Devamı</a>

**VAKIF YATIRIM MENKUL DEĞERLER A.Ş.**

Akat Mah. Ebulula Mardin Cad. No:18 Park Maya Sitesi F-2/A Blok Beşiktaş 34335 İSTANBUL

Genel Müdürlük Telefon : 0 212 352 35 77

Müşteri Hizmetleri : 0 850 222 7772

[www.vakifyatirim.com.tr](http://www.vakifyatirim.com.tr) [www.vakiffx.com](http://www.vakiffx.com) [www.vkyanaliz.com](http://www.vkyanaliz.com)E-Posta : [musterihizmetleri@vakifyatirim.com.tr](mailto:musterihizmetleri@vakifyatirim.com.tr)**Yasal Uyarı**

Burada yer alan yatırım bilgi, yorum ve tavsiyeleri yatırım danışmanlığı kapsamında değildir. Yatırım danışmanlığı hizmeti; aracı kurumlar, portföy yönetim şirketleri, mevduat kabul etmeyen bankalar ile müşteri arasında imzalanacak yatırım danışmanlığı sözleşmesi çerçevesinde kişilerin risk ve getiri tercihleri dikkate alınarak kişiye özel olarak sunulmaktadır. Burada yer alan yorum ve tavsiyeler ise genel niteliktedir, yorum ve tavsiyede bulunanların kişisel görüşlerine dayanmaktadır. Bu görüşler mali durumunuz ile risk ve getiri tercihlerinize uygun olmayabilir ve hiçbir şekilde alış veya satış yapılması yönünde yönlendirme olarak değerlendirilmemelidir. Vakıf Yatırım, bu bilgilerin doğru, eksiksiz ve değişmez olduğunu garanti etmemektedir. Bu nedenle, bu bültenden elde edilen bilgilere dayanılarak hareket etmeden önce, bilgilerin doğruluğunu teyit etmeniz gerekmektedir ve sadece burada yer alan bilgilere dayanılarak yatırım kararı verilmesi beklentilerinize uygun sonuçlar doğurmayabilir. Rapor'da yer alan tüm veriler, Financial Information News Network (FINNET Elektronik Yayıncılık Data İletişim San. Tic. Ltd. Sti.) sağlayıcısından elde edilmiştir.

Bu bülten sadece genel bilgilendirme amacı ile hazırlanmıştır. Bültende kullanılan bilgilerden, kaynaklardaki hata ve eksikliklerden ve bilgilerin kullanılması sonucunda yatırımcıların uğrayabilecekleri doğrudan ve/veya dolaylı zararlardan, kar yoksunluğundan, manevi zararlardan ve üçüncü kişilerin uğrayabileceği zararlardan dolayı Vakıf Yatırım hiçbir şekilde sorumlu tutulamaz.

Buradaki içeriğin hiçbir bölümü Vakıf Yatırım'ın yazılı izni olmadan değiştirilmez, kopyalanamaz ve alıntı yapılamaz. İçerik tamamen ya da kısmen yalnızca Vakıf Yatırım tarafından ya da Vakıf Yatırım'ın yazılı izni ile kullanılabilir.