

**Platform Turizm / PLTUR**

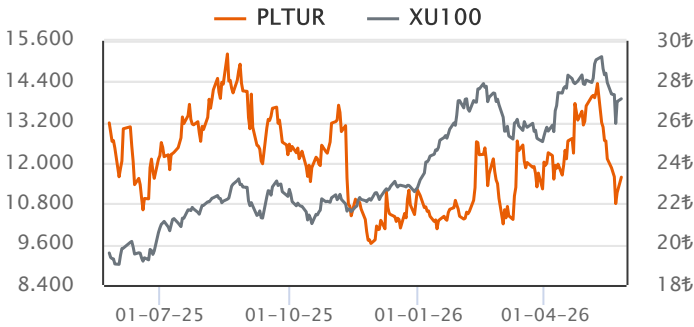
Sektör	İdari ve Destek Hizmet Faal.
Kayıtlı Sermaye (Mn TL)	1,000
Ödenmiş Sermaye (Mn TL)	245
BİST Pazarı	Ana Pazar
Dahil Olduğu Ulusal Endeksler	-
Endeks Ağırlığı (XU100)	-
Halka Arz Tarihi	08/12/2022
Halka Açıklık Oranı	20.0%
Fiili Dolaşım Oranı	20.2%

**Ortaklık Yapısı**

Ortak Adı	Pay (%)	Pay Tutarı (Mn TL)
DİĞER	21.83	53.50
BAYRAM ALBAYRAK	11.23	27.48
KAZIM ALBAYRAK	11.23	27.48

**Piyasa Değeri (PD)**

	2023/03	2024/03	2025/03	2026/03	Son Veri
Fiyat (TL)	13.00	17.30	26.20	24.04	23.30
Fiyat (USD)	0.68	0.54	0.69	0.54	0.51
Piyasa Değeri (Mn TL)	3,182	4,234	6,412	5,884	5,703
Piyasa Değeri (Mn USD)	166	131	169	133	125
Ort. İşlem Hacim (Son 3 Ay)					89

**Hisse Performansı**


Performans	Günlük	Haftalık	1Ay	Yılbaşı	12Ay
Mutlak %	3.37	-1.94	-10.73	2.73	-12.68
Rölatif %	2.76	-0.96	-7.40	-16.71	-41.19

**Değerleme Oranları**

Çarpanlar	2023/03	2024/03	2025/03	2026/03	Son Veri
Firma Değeri/Satışlar	0.96	1.16	0.99	0.89	0.86
Sektör Ort.	3.74	2.32	1.96	1.52	1.82
Firma Değeri/FAVÖK	3.91	7.45	3.97	3.36	3.28
Sektör Ort.	10.32	11.01	5.86	20.17	22.18
Fiyat/Kazanç	7.14	463.06	6.49	10.60	10.28
Sektör Ort.	7.91	11.98	28.23	15.11	14.27
PD/DD	2.29	0.95	0.93	0.63	0.61
Sektör Ort.	3.88	2.62	4.49	2.49	2.86
Hisse Başına Kar (TL)	1.82	0.04	4.04	2.27	2.27

**Özet Finansal Bilgiler**

Mn TL	2022/03	2023/03	2024/03	2025/03	2026/03
Dönen Varlıklar		1,163	1,719	3,755	5,204
Duran Varlıklar		1,214	4,706	6,581	10,014
Toplam Aktifler		2,376	6,425	10,336	15,218
Özkaynak (Ana Ortaklık)		1,392	4,445	6,895	9,403
Net Borç		211	23	562	1,437
Net Satış Gelirleri	286	1,098	1,086	1,960	2,516
Brüt Kâr	113	252	121	690	440
FAVÖK	107	240	111	657	490
Net K/Z (Ana Ortaklık)	84	-28	-76	156	1

**Finansal Rasyolar**

%	2022/03	2023/03	2024/03	2025/03	2026/03
<b>Net Satışlar Büyüme</b>		283.4	-1.1	80.5	28.4
Sektör Ort.	518.7	224.6	77.7	26.0	261.7
<b>FAVÖK Değ.</b>			-34.2	207.6	23.8
Sektör Ort.	-6.4	140.3	128.2	131.7	27.1
<b>Net Kâr/Zarar Değ.</b>					-99.2
Sektör Ort.	286.7	221.0	40.5	71.5	662.0
<b>Brüt Kar Marjı</b>	39.4	23.0	11.1	35.2	17.5
Sektör Ort.	23.9	18.7	23.6	11.1	25.9
<b>FAVÖK Marjı</b>	37.3	21.9	10.2	33.5	19.5
Sektör Ort.	-5.2	9.3	6.9	-19.8	20.4
<b>Net Kâr/Zarar Marjı</b>	29.3	-2.6	-7.0	7.9	0.1
Sektör Ort.	67.3	-67.7	-7.6	-95.6	117.1
<b>Toplam Borçlar Değ.</b>			101.2	73.8	69.0
Sektör Ort.	38.2	76.1	157.1	28.8	233.5
<b>Net Borç Değ.</b>			-89.0	2,332.1	155.7
Sektör Ort.	-25.1	32.4	-71.6	783.7	14,815.5
<b>Net Borç/FAVÖK</b>		0.2	0.0	0.3	0.7
Sektör Ort.	-12.2	-0.8	-177.5	-2.2	-5.7
<b>Aktif Büyümesi</b>		170.4	60.9	47.2	
Sektör Ort.	98.9	66.5	153.5	23.7	243.3
<b>Özkaynak Büyüme</b>			219.2	55.1	36.4
Sektör Ort.	174.2	67.8	180.5	20.8	411.1
<b>Özkaynak Karlılığı</b>		32.0	0.3	17.4	6.8
Sektör Ort.	52.8	37.8	20.7	-18.1	-62.9
<b>Aktif Karlılığı</b>		37.5	0.2	11.8	4.3
Sektör Ort.	28.4	15.5	14.1	-7.0	1.5
<b>Temettü Verimi</b>		0.5	0.3	2.5	
Sektör Ort.	2.4	0.8	0.6	1.0	0.4

**Finansal Analiz**

**Çeyreklik net kar 1.3 milyon TL düzeyinde gerçekleşti. (Geçen yıl aynı dönem 155.6 TL net kar.)**

% 99.7 Çeyreklik net kar bir önceki çeyreğe göre azalış kaydetti.

**Çeyreklik net satışlar 2.5 milyar TL düzeyinde gerçekleşti. (Geçen yıl aynı dönem 2.0 milyar TL)**

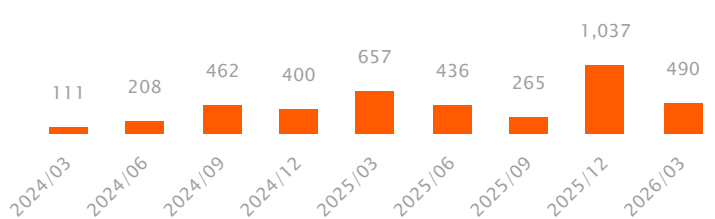
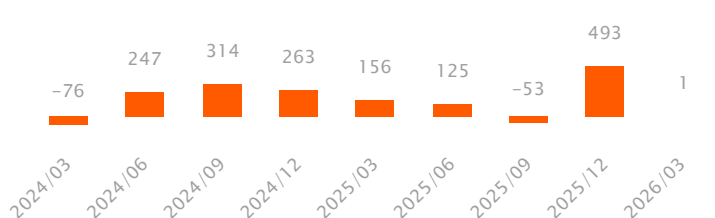
Son çeyrekte net satışlarının bir önceki çeyreğe göre %5.5 düşüş kaydettiği gözlenirken, şirketin 3A26 net satışları bir önceki yılın aynı dönemine göre %28.4 yükselişle 2.5 milyar TL düzeyinde gerçekleşmiştir.

**Çeyreklik FAVÖK marjı bir önceki çeyreğe göre 0.50 puan düşüş kaydetti.**

Çeyreklik FAVÖK 490.2 milyon TL olurken çeyreklik FAVÖK marjı %19.48 düzeyinde gerçekleşti. (Önceki çeyrek %39, geçen yıl aynı çeyrek %33.53)

**Şirketin net borç pozisyonu bulunmaktadır.**

Son çeyrekte toplam borç içerisinde finansal borçların payı azaltmıştır. Önceki çeyrek %45 düzeyinde olan finansal borç toplam borç oranı %38 düzeyine gerilemiştir.

**Çeyreklik FAVÖK (Mn TL)**

**Çeyreklik Net Kar / Zarar (Mn TL)**


Özet Bilanço (Mn TL)	2024/12	2025/12	2025/03	2026/03	Yıl. Değ. (%)	Dikey (%)
<b>Dönen Varlıklar</b>	<b>4,199</b>	<b>6,458</b>	<b>3,755</b>	<b>5,204</b>	<b>38.6</b>	<b>34.2</b>
Nakit ve Nakit Benzerleri	241	440	81	552	582.6	3.6
Finansal Yatırımlar	368	277	234	230	-2.0	1.5
Ticari Alacaklar	3,197	4,801	3,081	3,404	10.5	22.4
Stoklar	118	143	105	171	62.4	1.1
<b>Duran Varlıklar</b>	<b>7,669</b>	<b>10,341</b>	<b>6,581</b>	<b>10,014</b>	<b>52.2</b>	<b>65.8</b>
Ticari Alacaklar	0	0	0	0	a.d.	0.0
Finansal Yatırımlar	32	32	26	30	19.4	0.2
Maddi Duran Varlıklar	6,972	412	107	396	270.6	2.6
Maddi Olmayan Duran Varlıklar	38	314	31	316	905.1	2.1
<b>Toplam Varlıklar (Aktifler)</b>	<b>11,868</b>	<b>16,799</b>	<b>10,336</b>	<b>15,218</b>	<b>47.2</b>	<b>100.0</b>
<b>Kısa Vadeli Yükümlülükler</b>	<b>1,692</b>	<b>4,298</b>	<b>1,569</b>	<b>2,865</b>	<b>82.6</b>	<b>18.8</b>
Kısa Vadeli Borçlanmalar	152	765	108	81	-24.5	0.5
Uzun Vadeli Borçlanmaların Kısa Vadeli Kısım.	494	1,638	419	1,442	243.9	9.5
Ticari Borçlar	664	1,551	612	893	45.9	5.9
<b>Uzun Vadeli Yükümlülükler</b>	<b>2,114</b>	<b>3,040</b>	<b>1,872</b>	<b>2,950</b>	<b>57.6</b>	<b>19.4</b>
Finansal Borçlar	357	865	350	694	98.6	4.6
Ticari Borçlar	0	0	0	0	a.d.	0.0
<b>Toplam Yükümlülükler</b>	<b>3,806</b>	<b>7,338</b>	<b>3,441</b>	<b>5,814</b>	<b>69.0</b>	<b>38.2</b>
<b>Özkaynaklar</b>	<b>8,062</b>	<b>9,461</b>	<b>6,895</b>	<b>9,403</b>	<b>36.4</b>	<b>61.8</b>
Ödenmiş Sermaye	245	245	245	245	0.0	1.6
Geri Alınmış Paylar (-)	0	0	0	0	a.d.	0.0
Geçmiş Yıllar Karları veya Zararları	4,817	5,875	4,687	6,656	42.0	43.7
Net Dönem Karı veya Zararı	756	780	119	1	-98.9	0.0
<b>Toplam Kaynaklar</b>	<b>11,868</b>	<b>16,799</b>	<b>10,336</b>	<b>15,218</b>	<b>47.2</b>	<b>100.0</b>
Özet Gelir Tablosu (Mn TL)	2024/12	2025/12	2025/03	2026/03	Yıl. Değ. (%)	Dikey (%)
<b>Net Satışlar</b>	<b>6,154</b>	<b>7,708</b>	<b>1,960</b>	<b>2,516</b>	<b>28.4</b>	<b>100.0</b>
Satışların Maliyeti	4,863	5,613	1,270	2,076	63.5	82.5
<b>Brüt Kâr (Zarar)</b>	<b>1,291</b>	<b>2,095</b>	<b>690</b>	<b>440</b>	<b>-36.2</b>	<b>17.5</b>
Faaliyet Giderleri (-)	95	141	36	49	36.6	2.0
<b>Net Esas Faaliyet Kârı (Zararı)</b>	<b>1,195</b>	<b>1,954</b>	<b>654</b>	<b>391</b>	<b>-40.2</b>	<b>15.5</b>
<b>FAVÖK</b>	<b>1,211</b>	<b>2,343</b>	<b>657</b>	<b>490</b>	<b>-25.4</b>	<b>19.5</b>
Esas Faaliyetlerden Gelir/Gider (Net)	164	451	58	34	-41.4	1.4
Özkaynak Yön. Değer. Yatırımlardan Kar	0	0	0	0	a.d.	0.0
Yatırım Faaliyetlerden Gelir/Gider (Net)	206	-58	-63	-2	-96.8	-0.1
Net Finansman Gelir/Gider	-469	-1,193	-309	-303	-1.9	-12.0
<b>Finansman Öncesi Faaliyet Kârı (Zararı)</b>	<b>1,565</b>	<b>2,347</b>	<b>649</b>	<b>424</b>	<b>-34.7</b>	<b>16.8</b>
Finansman Gelirleri	81	29	0	1	a.d.	0.0
Finansman Giderleri (-)	204	729	133	240	80.5	9.6
Parasal Kazanç/ Kayıp	-345	-493	-176	-63	-64.2	-2.5
<b>Vergi Öncesi Kâr/Zarar</b>	<b>1,096</b>	<b>1,154</b>	<b>340</b>	<b>121</b>	<b>-64.4</b>	<b>4.8</b>
<b>Dönem Net Kârı veya Zararı</b>	<b>756</b>	<b>709</b>	<b>156</b>	<b>1</b>	<b>-99.2</b>	<b>0.1</b>
Özet Nakit Akışı Tablosu (Mn TL)	2024/12	2025/12	2025/03	2026/03	Yıl. Değ. (%)	
<b>İşletme Faaliy. Kaynaklanan Net Akışları</b>	<b>202</b>	<b>549</b>	<b>120</b>	<b>1,344</b>	<b>1,022.4</b>	
Ticari Alacaklardaki Değişim	-1,183	-1,440	-523	1,353	a.d.	
Stoklardaki Azalışlar (Artışlar) İle İlgili Düzelt.	-35	-11	-7	-28	271.2	
Ticari Borçlardaki Artış (Azalış) ile İlgili Düzelt.	134	519	52	-595	a.d.	
<b>Yatırım Faaliy. Kullanılan Nakit Akışları</b>	<b>-149</b>	<b>-1,471</b>	<b>-241</b>	<b>9</b>	<b>a.d.</b>	
Duran Varlık Alımından Kaynak. Nakit Çıktıları	0	0	0	0	a.d.	
Duran Varlık Satışından Kaynak. Nakit Girişleri	0	0	0	0	a.d.	
Alınan Temettüeller	0	0	0	0	a.d.	
<b>Finansman Faaliy. Kaynaklanan Nakit Akışları</b>	<b>18</b>	<b>1,138</b>	<b>-62</b>	<b>-1,281</b>	<b>1,965.4</b>	
Borçlanmadan Kaynaklanan Nakit Girişler	0	0	43	-1,050	a.d.	
Borç Ödemelerine İlişkin Nakit Çıktıları	0	0	0	0	a.d.	
Ödenen Temettüeller	20	204	0	0	a.d.	
<b>Nakit ve Nakit Benzer. Net Artış/Azalış</b>	<b>71</b>	<b>216</b>	<b>-183</b>	<b>72</b>	<b>a.d.</b>	

Finansal Rasyolar (Son 12 Aylık)	2024/12	2025/12	2025/03	2026/03
<b>Likidite Oranları</b>				
Cari Oran	2.5	1.5	2.4	1.8
Nakit Oran	36.0	16.7	20.1	27.3
Likit Oran	2.4	1.4	2.3	1.8
<b>Faaliyet Oranları</b>				
Alacak Devir Hızı	117.4	178.7	126.3	170.2
Stok Devir Hızı	5.7	8.1	6.3	8.0
Borç Devir Hızı	41.4	72.0	36.0	42.8
Net Nakit Döngüsü (Gün)	81.8	114.7	96.5	135.4
<b>Karlılık Oranları</b>				
Brüt Kar Marjı	21.0	27.2	35.2	17.5
FVÖK Marjı	19.8	24.1	24.1	14.3
FAVÖK Marjı	19.7	30.4	33.5	19.5
Vergi Öncesi Kar Marjı	17.8	15.0	17.3	4.8
Efektif Vergi Oranı	31.0	38.5	54.2	98.9
Net Kar Marjı	12.3	9.2	7.9	0.1
Özsermaye Karlılığı	11.0	8.1	2.7	0.0
Aktif Karlılık	7.6	4.9	11.8	4.3
<b>Finansal Yapı</b>				
Toplam Borç / Özsermaye	47.2	77.6	49.9	61.8
Toplam Borç / Aktif	32.1	43.7	33.3	38.2
Finansal Borçlar / Toplam Borçlar	26.4	44.5	25.5	38.1
Faiz Karşılama Oranı	5.4	1.6	2.6	0.5
Yabancı Para Net Pozisyonu (Mn TL)	-3.2	-209.0	-85.4	-184.9
Yabancı Para Net Pozisyonu / FAVÖK	-0.3	-8.9	-4.9	-8.5
Net Borç (Mn TL)	395.0	2,551.2	561.8	1,436.7
Net Borç / FAVÖK	0.3	1.1	0.3	0.7

### Sektör Analizi

Hisse Kodu	Hisse Fiyatı	PD (Mn TL)	PD (Mn USD)	Özkaynak (Mn TL)	Toplam Aktif (Mn TL)	Değerleme Oranları (%)				Karlılık Oranları (%)			
						FD / Satışlar	FD / FAVÖK	F/K	PD / DD	Net Kar / Zarar Marjı	Net Borç / FAVÖK	Aktif Büyümesi	Özkaynak Karlılığı
PLTUR	23.30	5,703	125	9,403	15,218	0.86	3.28	10.28	0.61	0.05	0.66	47.23	0.02
LIDER	110.00	90,750	1,992	15,071	21,431	41.93	160.14	14.43	6.02	1,053.90	-32.03	123.80	43.90
ESCAR	48.82	24,410	536	6,927	11,494	5.72	132.31		3.52	61.47	-12.51	11.17	12.55
GZNMİ	67.00	4,355	96	1,352	4,370	1.68	31.67		3.22	-59.89	7.01	20.76	-11.68
GATEG	309.00	3,498	77	311	863	7.82	29.85	55.24	11.23	26.02	0.75	1,646.40	9.92
BORLS	5.47	3,829	84	-1,085	13,149	2.15	8.06			0.37	5.84	34.62	0.78
CEOEM	27.78	1,222	27	444	498	0.86	26.67	270.22	2.76	-65.50	-14.36	26.91	-9.36
<b>İdari ve Destek Hizmet Faal.</b>						29.27	22.18	14.27	2.86	8.93		51.71	7.79

Sektör Analizi tablosunda yer alan şirketler halka açık piyasa değerlerine göre sıralanmış ve bu sıralamaya göre ilk 20 şirket gösterilmiştir.

Teknik Seviyeler	Değer (TL)	Uzaklık
Son Kapanış 23.30 TL		
1.Destek	22.73	-2.4%
2.Destek	22.17	-4.9%
<b>PİVOT</b>	23.21	-0.4%
1.Direnç	23.77	2.0%
2.Direnç	24.25	4.1%

Ortalama İşlem Hacmi	Değer (Mn TL)	Son Gün Hacim Ortalamasının
Son Gün	87	
Son 1 Hafta	58	50.4% üstünde
Son 1 Ay	89	-1.6% altında
Son 3 Ay	89	-2.3% altında
Son 1 Yıl	78	12.5% üstünde

Fibonacci Düzeltme Seviyeleri	Fibo Seviyesi (TL)	Kapanışın Fibo Seviyesine Uzaklığı
0.00%	20.08	16.04%
23.60%	22.19	5.00%
38.20%	23.50	-0.85%
50.00%	24.56	-5.13%
61.80%	25.62	-9.06%
78.60%	27.12	-14.09%
100.00%	29.04	-19.77%

Hareketli Ortalama	Değer (TL)	Yönü	Son Sinyal	Son Sinyal Tarihi	Son Sinyal Fiyatı	Son Kapanış Durum
5 Günlük Ort.	22.98	YUKARI	ALİŞ	25.05.26	23.22	1.4%
20 Günlük Ort.	25.48	AŞAĞI	ALİŞ	11.05.26	23.66	-8.5%
50 Günlük Ort.	24.64	AŞAĞI	ALİŞ	15.05.26	22.97	-5.5%
100 Günlük Ort.	23.42	AŞAĞI	ALİŞ	18.05.26	22.98	-0.5%
200 günlük Ort.	23.85	AŞAĞI	ALİŞ	18.05.26	23.60	-2.3%

Teknik Göstergeler	Değer	Yön	Son Gün Sinyal Var mı?	Yorum
RSI	41.34	YUKARI		
MOM	89.68	YUKARI		AŞIRI SATIM
MACD	-0.53	AŞAĞI		0 Referans çizgisi altında.
CCI	-73.09	YUKARI	ALİŞ	
ADX	25.36	AŞAĞI		

#### Teknik Değerlendirme

Trend Yönü	Trend Gücü	*TTS	Sinyal	Trend Değiş. Tarihi	Değ. Fiyat
AŞAĞI	-2 (ZAYIF)	24.33		13.05.26	23.76

Bu aşamada mevcut trendin yönünü AŞAĞI, trendin gücünü de -2 (ZAYIF) olarak değerlendirmekteyiz. Bu bağlamda 24.33 trend takip seviyesinin altında kalınabildiği sürece aşağı yönlü trendin korunma eğiliminde olmasını beklemekteyiz. Olası yeni bir trend değişikliği için 24.33 trend takip seviyesinin yakından takip edilmesini önermekteyiz. Gün içinde olası geri çekilmelerde destek olarak sırasıyla 22.73 ve 22.17 seviyeleri, direnç olarak da 23.77 ve 24.25 yakından takip edilebilir.

\*TTS : Trend Takip Seviyesi



### Şirketten Haberler

PLTUR	21.05.2026 17:37 Platform Turizm Taşımacılık Gıda İnşaat Temizlik Hizmetleri Sanayi Ve Ticaret A.Ş. PLTUR.E işlem sırasında Pay Bazında Devre Kesici Uygulaması devreye girmiştir <a href="#">Haberin Devamı</a>
PLTUR	12.05.2026 20:58 Platform Turizm Taşımacılık Gıda İnşaat Temizlik Hizmetleri Sanayi Ve Ticaret A.Ş. Kayıtlı Sermaye Tavan Artışı ve Süre Uzatımı T.C Ticaret Bakanlığı Tarafından Onaylanması Hakkında <a href="#">Haberin Devamı</a>
PLTUR	10.05.2026 20:54 Platform Turizm Taşımacılık Gıda İnşaat Temizlik Hizmetleri Sanayi Ve Ticaret A.Ş. 31.03.2026 Sorumluluk Beyanı <a href="#">Haberin Devamı</a>
PLTUR	10.05.2026 20:53 Platform Turizm Taşımacılık Gıda İnşaat Temizlik Hizmetleri Sanayi Ve Ticaret A.Ş. 31.03.2026 Faaliyet Raporu <a href="#">Haberin Devamı</a>
PLTUR	10.05.2026 20:51 Platform Turizm Taşımacılık Gıda İnşaat Temizlik Hizmetleri Sanayi Ve Ticaret A.Ş. 31.03.2026 Finansal Rapor <a href="#">Haberin Devamı</a>
PLTUR	08.05.2026 18:38 Platform Turizm Taşımacılık Gıda İnşaat Temizlik Hizmetleri Sanayi Ve Ticaret A.Ş. Kayıtlı Sermaye Tavan Artışı ve Süre Uzatımı-SPK Onayı Hk <a href="#">Haberin Devamı</a>
PLTUR	04.05.2026 10:00 Platform Turizm Taşımacılık Gıda İnşaat Temizlik Hizmetleri Sanayi Ve Ticaret A.Ş. PLTUR.E işlem sırasında Pay Bazında Devre Kesici Uygulaması devreye girmiştir <a href="#">Haberin Devamı</a>
PLTUR	27.04.2026 19:25 Platform Turizm Taşımacılık Gıda İnşaat Temizlik Hizmetleri Sanayi Ve Ticaret A.Ş. Kayıtlı Sermaye Tavan Artışı ve Süre Uzatımı-SPK Başvurusu Hk <a href="#">Haberin Devamı</a>
PLTUR	24.04.2026 16:48 Platform Turizm Taşımacılık Gıda İnşaat Temizlik Hizmetleri Sanayi Ve Ticaret A.Ş. PLTUR.E işlem sırasında Pay Bazında Devre Kesici Uygulaması devreye girmiştir <a href="#">Haberin Devamı</a>
PLTUR	20.04.2026 19:42 Platform Turizm Taşımacılık Gıda İnşaat Temizlik Hizmetleri Sanayi Ve Ticaret A.Ş. Şirket Genel Bilgi Formu <a href="#">Haberin Devamı</a>
PLTUR	20.04.2026 19:34 Platform Turizm Taşımacılık Gıda İnşaat Temizlik Hizmetleri Sanayi Ve Ticaret A.Ş. Adi Ortaklık Kurulması hk <a href="#">Haberin Devamı</a>
PLTUR	07.04.2026 17:35 Platform Turizm Taşımacılık Gıda İnşaat Temizlik Hizmetleri Sanayi Ve Ticaret A.Ş. PLTUR.E İşlem Sırasında Pay Bazında Devre Kesici Uygulaması Devreye Girmiştir <a href="#">Haberin Devamı</a>

### VAKIF YATIRIM MENKUL DEĞERLER A.Ş.

Akat Mah. Ebulula Mardin Cad. No:18 Park Maya Sitesi F-2/A Blok Beşiktaş 34335 İSTANBUL

Genel Müdürlük Telefon : 0 212 352 35 77

Müşteri Hizmetleri : 0 850 222 7772

[www.vakifyatirim.com.tr](http://www.vakifyatirim.com.tr) [www.vakiffx.com](http://www.vakiffx.com) [www.vkyanaliz.com](http://www.vkyanaliz.com)

E-Posta : [musterihizmetleri@vakifyatirim.com.tr](mailto:musterihizmetleri@vakifyatirim.com.tr)



### Yasal Uyarı

Burada yer alan yatırım bilgi, yorum ve tavsiyeleri yatırım danışmanlığı kapsamında değildir. Yatırım danışmanlığı hizmeti; aracı kurumlar, portföy yönetim şirketleri, mevduat kabul etmeyen bankalar ile müşteri arasında imzalanacak yatırım danışmanlığı sözleşmesi çerçevesinde kişilerin risk ve getiri tercihleri dikkate alınarak kişiye özel olarak sunulmaktadır. Burada yer alan yorum ve tavsiyeler ise genel niteliktedir, yorum ve tavsiyede bulunanların kişisel görüşlerine dayanmaktadır. Bu görüşler mali durumunuz ile risk ve getiri tercihlerinize uygun olmayabilir ve hiçbir şekilde alış veya satış yapılması yönünde yönlendirme olarak değerlendirilmemelidir. Vakıf Yatırım, bu bilgilerin doğru, eksiksiz ve değişmez olduğunu garanti etmemektedir. Bu nedenle, bu bültenden elde edilen bilgilere dayanılarak hareket etmeden önce, bilgilerin doğruluğunu teyit etmeniz gerekmektedir ve sadece burada yer alan bilgilere dayanılarak yatırım kararı verilmesi beklentilerinize uygun sonuçlar doğurmayabilir. Rapor'da yer alan tüm veriler, Financial Information News Network (FINNET Elektronik Yayıncılık Data İletişim San. Tic. Ltd. Sti.) sağlayıcısından elde edilmiştir.

Bu bülten sadece genel bilgilendirme amacı ile hazırlanmıştır. Bültende kullanılan bilgilerden, kaynaklardaki hata ve eksikliklerden ve bilgilerin kullanılması sonucunda yatırımcıların uğrayabilecekleri doğrudan ve/veya dolaylı zararlardan, kar yoksunluğundan, manevi zararlardan ve üçüncü kişilerin uğrayabileceği zararlardan dolayı Vakıf Yatırım hiçbir şekilde sorumlu tutulamaz.

Buradaki içeriğin hiçbir bölümü Vakıf Yatırım'ın yazılı izni olmadan değiştirilmez, kopyalanamaz ve alıntı yapılamaz. İçerik tamamen ya da kısmen yalnızca Vakıf Yatırım tarafından ya da Vakıf Yatırım'ın yazılı izni ile kullanılabilir.