QUA Granite Hayal Yapı / QUAGR

Sektör	Bina Malzemeleri
Kayıtlı Sermaye (Mn TL)	15,000
Ödenmiş Sermaye (Mn TL)	2,640
BİST Pazarı	Ana Pazar
Dahil Olduğu Ulusal Endeksler	-
Endeks Ağırlığı (XU100)	-
Halka Arz Tarihi	05/04/2021
Halka Açıklık Oranı	55.0%
Fiili Dolaşım Oranı	46.9%

Ortaklık Yapısı

Ortak Adı	Pay (%)	Pay Tutarı (Mn TL)
DİĞER	49.02	1,294.10
Q YATIRIM HOLDİNG ANONİM ŞİRKETİ	27.90	736.67
ALİ ERCAN	16.99	448.58

Piyasa Değeri (PD)

	2023/06	2024/06	2025/06	2026/06	Son Veri
Fiyat (TL)	7.73	3.36	6.17	3.80	1.60
Fiyat (USD)	0.30	0.10	0.16	0.08	0.03
Piyasa Değeri (Mn TL)	20,400	8,870	16,289	10,032	4,224
Piyasa Değeri (Mn USD)	790	270	410	215	86
Ort. İşlem Hacim (Son 3 Ay)					149

Hisse Performansı

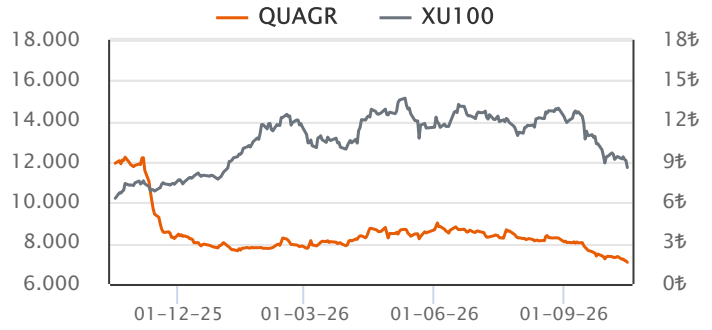

Performans	Günlük	Haftalık	1Ay	Yılbaşı	12Ay
Mutlak %	-5.88	-21.18	-40.74	-43.86	-81.82
Rölatif %	-3.08	-17.52	-33.66	-46.06	-83.91

Değerleme Oranları

Çarpanlar	2023/06	2024/06	2025/06	2026/06	Son Veri
Firma Değeri/Satışlar	1.98	1.15	1.86	1.58	0.93
Sektör Ort.	*1.31*	*1.40*	*1.53*	*1.44*	*1.12*
Firma Değeri/FAVÖK	6.68	6.55	11.57	12.48	7.39
Sektör Ort.	*7.13*	*8.78*	*12.14*	*13.06*	*10.48*
Fiyat/Kazanç	9.13				
Sektör Ort.	*11.71*	*15.97*	*12.51*	*20.42*	*19.02*
PD/DD	4.70	1.09	1.81	0.93	0.39
Sektör Ort.	*3.78*	*2.23*	*1.63*	*1.23*	*1.02*
Hisse Başına Kar (TL)	9.31				

Özet Finansal Bilgiler

Mn TL	2022/06	2023/06	2024/06	2025/06	2026/06
Dönen Varlıklar	3,379	7,901	9,245	10,514	12,006
Duran Varlıklar	1,820	2,733	7,161	8,916	10,817
Toplam Aktifler	5,199	10,633	16,406	19,430	22,824
Özkaynak (Ana Ortaklık)	1,685	4,340	8,132	9,001	10,750
Net Borç	1,165	1,431	4,715	4,541	4,196
Net Satış Gelirleri	1,794	5,183	5,737	6,258	4,676
Brüt Kâr	898	1,675	1,342	2,046	1,217
FAVÖK	717	1,489	1,091	1,678	850
Net K/Z (Ana Ortaklık)	584	207	-2,087	-792	-495

Finansal Rasyolar

%	2022/06	2023/06	2024/06	2025/06	2026/06
Net Satışlar Büyüme	266.8	188.9	10.7	9.1	-25.3
Sektör Ort.	*133.1*	*161.4*	*21.6*	*24.5*	*0.4*
FAVÖK Değ.	235.8	230.3	-36.6	-13.1	-36.7
Sektör Ort.	*185.5*	*109.4*	*14.7*	*40.2*	*-6.0*
Net Kâr/Zarar Değ.	321.8	-64.5			
Sektör Ort.	*241.4*	*77.4*	*27.8*	*-10.2*	*94.6*
Brüt Kar Marjı	50.1	32.3	23.4	32.7	26.0
Sektör Ort.	*31*	*25.2*	*19.8*	*22.4*	*23.6*
FAVÖK Marjı	40.0	28.7	19.0	26.8	18.2
Sektör Ort.	*19.2*	*15.2*	*6.5*	*9.1*	*9.6*
Net Kâr/Zarar Marjı	32.6	4.0	-36.4	-12.6	-10.6
Sektör Ort.	*15.7*	*2*	*-9*	*-14.4*	*-8.1*
Toplam Borçlar Değ.	574.7	79.1	31.5	26.1	15.8
Sektör Ort.	*166.4*	*68.8*	*50.8*	*53.2*	*40.3*
Net Borç Değ.	990.0	22.9	229.5	-3.7	-7.6
Sektör Ort.	*819.1*	*5,299.7*	*174.9*	*311.3*	*29.8*
Net Borç/FAVÖK	1.2	0.4	2.3	2.5	3.7
Sektör Ort.	*-1.7*	*0.1*	*0.7*	*2.3*	*2.8*
Aktif Büyümesi	317.9	104.5	54.3	18.4	17.5
Sektör Ort.	*109.0*	*82.6*	*98.6*	*33.7*	*36.4*
Özkaynak Büyüme	132.9	157.6	87.4	10.7	19.4
Sektör Ort.	*95.3*	*109.4*	*172.7*	*25.8*	*30.1*
Özkaynak Kârlılığı	84.0	74.2	-27.1	-30.6	-9.6
Sektör Ort.	*42.7*	*20.8*	*1.7*	*-15.2*	*-3.5*
Aktif Kârlılığı	31.4	28.2	-12.5	-14.6	-4.5
Sektör Ort.	*16.7*	*4.6*	*1.6*	*-8.0*	*-0.5*
Temettü Verimi					
Sektör Ort.	*3.0*	*2.0*	*1.7*	*2.1*	*2.4*

Finansal Analiz

Çeyreklik net kar 28.8 milyon TL düzeyinde gerçekleşti. (Geçen yıl aynı dönem 115.1 TL net kar.)

Şirketin son çeyrekte çeyreklik olarak zarardan kara geçtiği dikkat çekmekte.

Çeyreklik net satışlar 2.2 milyar TL düzeyinde gerçekleşti. (Geçen yıl aynı dönem 3.5 milyar TL)

Son çeyrekte net satışlarının bir önceki çeyreğe göre %5.0 yükseliş kaydettiği gözlenirken, şirketin 6A26 net satışları bir önceki yılın aynı dönemine göre %25.3 düşüşle 4.7 milyar TL düzeyinde gerçekleşmiştir.

Çeyreklik FAVÖK marjı bir önceki çeyreğe göre 0.17 puan düşüş kaydetti.

Çeyreklik FAVÖK 373.5 milyon TL olurken çeyreklik FAVÖK marjı %16.71 düzeyinde gerçekleşti. (Önceki çeyrek %20, geçen yıl aynı çeyrek %29.45)

Şirketin net borç pozisyonu bulunmaktadır.

Son çeyrekte toplam borç içerisinde finansal borçların payı artmıştır. Önceki çeyrek %37 düzeyinde olan finansal borç toplam borç oranı %38 düzeyine yükselmiştir.

Çeyreklik FAVÖK (Mn TL)

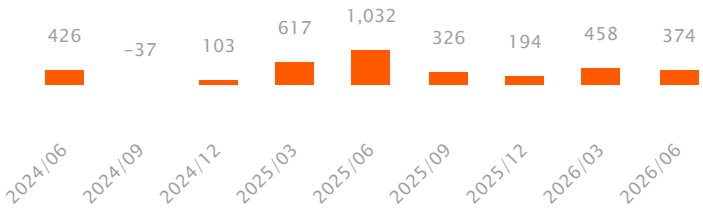

Çeyreklik Net Kar / Zarar (Mn TL)

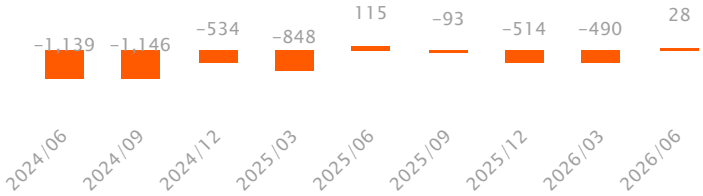

Özet Bilanço (Mn TL)	2024/12	2025/12	2025/06	2026/06	Yıl. Değ. (%)	Dikey (%)
Dönen Varlıklar	**9,609**	**12,160**	**10,514**	**12,006**	**14.2**	**52.6**
Nakit ve Nakit Benzerleri	455	144	637	143	-77.5	0.6
Finansal Yatırımlar	560	184	371	280	-24.4	1.2
Ticari Alacaklar	4,152	6,391	5,208	7,384	41.8	32.4
Stoklar	2,457	2,913	2,512	2,806	11.7	12.3
Duran Varlıklar	**10,484**	**11,755**	**8,916**	**10,817**	**21.3**	**47.4**
Ticari Alacaklar	0	0	0	0	a.d.	0.0
Finansal Yatırımlar	0	0	0	0	a.d.	0.0
Maddi Duran Varlıklar	9,822	10,896	8,508	10,392	22.1	45.5
Maddi Olmayan Duran Varlıklar	44	129	99	129	30.8	0.6
Toplam Varlıklar (Aktifler)	**20,093**	**23,914**	**19,430**	**22,824**	**17.5**	**100.0**
Kısa Vadeli Yükümlülükler	**8,032**	**11,986**	**9,648**	**11,543**	**19.6**	**50.6**
Kısa Vadeli Borçlanmalar	4,058	3,639	3,521	2,345	-33.4	10.3
Uzun Vadeli Borçlanmaların Kısa Vadeli Kısım.	986	1,384	1,392	1,866	34.1	8.2
Ticari Borçlar	2,114	5,092	3,526	5,836	65.5	25.6
Uzun Vadeli Yükümlülükler	**1,287**	**687**	**785**	**543**	**-30.9**	**2.4**
Finansal Borçlar	1,086	573	635	407	-36.0	1.8
Ticari Borçlar	102	6	51	2	-95.2	0.0
Toplam Yükümlülükler	**9,319**	**12,672**	**10,433**	**12,086**	**15.8**	**53.0**
Özkaynaklar	**10,774**	**11,242**	**8,997**	**10,738**	**19.3**	**47.0**
Ödenmiş Sermaye	2,640	2,640	2,640	2,640	0.0	11.6
Geri Alınmış Paylar (-)	0	0	0	0	a.d.	0.0
Geçmiş Yıllar Karları veya Zararları	4,082	191	144	-1,276	a.d.	-5.6
Net Dönem Karı veya Zararı	-3,920	-1,467	-599	-495	-17.4	-2.2
Toplam Kaynaklar	**20,093**	**23,914**	**19,430**	**22,824**	**17.5**	**100.0**

Özet Gelir Tablosu (Mn TL)	2024/12	2025/12	2025/06	2026/06	Yıl. Değ (%)	Dikey (%)
Net Satışlar	**10,649**	**10,601**	**6,258**	**4,676**	**-25.3**	**100.0**
Satışların Maliyeti	8,905	8,089	4,212	3,460	-17.9	74.0
Brüt Kâr (Zarar)	**1,744**	**2,512**	**2,046**	**1,217**	**-40.5**	**26.0**
Faaliyet Giderleri (-)	1,275	1,304	812	792	-2.5	16.9
Net Esas Faaliyet Kârı (Zararı)	**469**	**1,208**	**1,234**	**425**	**-65.6**	**9.1**
FAVÖK	**1,214**	**1,968**	**1,678**	**850**	**-49.3**	**18.2**
Esas Faaliyetlerden Gelir/Gider (Net)	29	-63	-115	47	a.d.	1.0
Özkaynak Yön. Değer. Yatırımlardan Kar	0	0	0	0	a.d.	0.0
Yatırım Faaliyetlerden Gelir/Gider (Net)	-350	-16	57	103	80.7	2.2
Net Finansman Gelir/Gider	-3,559	-2,421	-1,668	-640	-61.6	-13.7
Finansman Öncesi Faaliyet Kârı (Zararı)	**108**	**1,148**	**1,208**	**583**	**-51.8**	**12.5**
Finansman Gelirleri	793	652	660	228	-65.4	4.9
Finansman Giderleri (-)	3,213	2,890	2,247	780	-65.3	16.7
Parasal Kazanç/ Kayıp	-1,139	-184	-81	-89	9.1	-1.9
Vergi Öncesi Kâr/Zarar	**-3,451**	**-1,273**	**-460**	**-58**	**-87.5**	**-1.2**
Dönem Net Kârı veya Zararı	**-3,926**	**-1,252**	**-793**	**-496**	**-37.4**	**-10.6**

Özet Nakit Akışı Tablosu (Mn TL)	2024/12	2025/12	2025/06	2026/06	Yıl. Değ (%)
İşletme Faaliy. Kaynaklanan Net Akışları	**1,337**	**927**	**672**	**106**	**-84.2**
Ticari Alacaklardaki Değişim	3,146	-1,299	-1,940	-950	-51.0
Stoklardaki Azalışlar (Artışlar) İle İlgili Düzelt.	1,461	-17	-426	107	a.d.
Ticari Borçlardaki Artış (Azalış) ile İlgili Düzelt.	-290	2,113	2,115	741	-65.0
Yatırım Faaliy. Kullanılan Nakit Akışları	**762**	**397**	**343**	**101**	**-70.5**
Duran Varlık Alımından Kaynak. Nakit Çıkışları	0	0	0	0	a.d.
Duran Varlık Satışından Kaynak. Nakit Girişleri	0	0	0	203	66,613.7
Alınan Temettüler	0	0	0	0	a.d.
Finansman Faaliy. Kaynaklanan Nakit Akışları	**-2,770**	**-1,555**	**-633**	**-186**	**-70.5**
Borçlanmadan Kaynaklanan Nakit Girişler	7,124	7,480	5,296	3,577	-32.5
Borç Ödemelerine İlişkin Nakit Çıkışları	7,567	7,995	5,211	3,707	-28.9
Ödenen Temettüler	0	0	0	0	a.d.
Nakit ve Nakit Benzer. Net Artış/Azalış	**-1,170**	**-333**	**382**	**21**	**-94.4**

Finansal Rasyolar (Son 12 Aylık)	2024/12	2025/12	2025/06	2026/06
Likidite Oranları				
Cari Oran	1.2	1.0	1.1	1.0
Nakit Oran	12.6	2.7	10.4	3.7
Likit Oran	0.9	0.8	0.8	0.8
Faaliyet Oranları				
Alacak Devir Hızı	145.8	184.3	141.0	257.1
Stok Devir Hızı	89.5	117.0	93.9	142.1
Borç Devir Hızı	77.3	162.6	106.5	232.9
Net Nakit Döngüsü (Gün)	158.0	138.8	128.4	166.3
Karlılık Oranları				
Brüt Kar Marjı	16.4	23.7	32.7	26.0
FVÖK Marjı	-9.6	9.2	18.0	10.6
FAVÖK Marjı	11.4	18.6	26.8	18.2
Vergi Öncesi Kar Marjı	-32.4	-12.0	-7.3	-1.2
Efektif Vergi Oranı	-13.8	1.7	-72.5	-761.4
Net Kar Marjı	-36.8	-11.8	-12.6	-10.6
Özsermaye Karlılığı	-35.7	-11.3	-9.2	-5.0
Aktif Karlılık	-19.1	-5.7	-14.6	-4.5
Finansal Yapı				
Toplam Borç / Özsermaye	86.5	112.6	115.9	112.4
Toplam Borç / Aktif	46.4	53.0	53.7	53.0
Finansal Borçlar / Toplam Borçlar	65.8	44.2	53.2	38.2
Faiz Karşılama Oranı	-1.1	-0.4	-0.2	-0.1
Yabancı Para Net Pozisyonu (Mn TL)	-3,326.6	-5,598.1	-4,407.8	-2,523.7
Yabancı Para Net Pozisyonu / FAVÖK	-274.0	-284.5	-244.7	-221.4
Net Borç (Mn TL)	5,115.1	5,267.7	4,540.9	4,195.7
Net Borç / FAVÖK	4.2	2.7	2.5	3.7

Sektör Analizi

Hisse Kodu	Hisse Fiyatı	PD (Mn TL)	PD (Mn USD)	Özkaynak (Mn TL)	Toplam Aktif (Mn TL)	Değerleme Oranları (%)				Karlılık Oranları (%)			
						FD / Satışlar	FD / FAVÖK	F/K	PD / DD	Net Kar / Zarar Marjı	Net Borç / FAVÖK	Aktif Büyümesi	Özkaynak Karlılığı
QUAGR	1.60	4,224	86	10,750	22,824	0.93	7.39		0.39	-10.58	3.68	17.47	-5.01
KLKIM	19.98	9,191	186	7,408	10,763	0.76	3.32	14.92	1.24	1.97	-0.59	32.90	1.62
EUREN	2.45	5,145	104	12,195	16,635	0.76	8.21		0.42	3.13	1.49	27.51	1.38
KLSER	17.61	9,065	184	6,821	20,636	1.13	20.71		1.33	1.02	9.80	12.06	1.34
EGPRO	28.56	15,565	316	10,564	18,561	1.15	4.65	10.65	1.47	10.63	-0.13	40.39	9.08
AYES	7.15	3,575	72	4,191	8,009	0.34	14.89	1.92	0.85	13.20	0.78	104.60	23.02
OZYSR	12.02	5,086	103	3,621	9,680	0.97	19.01		1.40	0.76	4.79	38.11	0.98
ISVEA	16.95	4,746	96	1,636	4,666	2.94	10.42	29.70	2.90	8.37	3.20		6.30
BIENY	12.50	4,513	91	14,340	28,698	0.92	6.13		0.31	-13.91	3.77	32.40	-7.13
DNISI	3.90	2,028	41	1,604	1,928	3.61	27.13	42.17	1.26	-9.13	-1.11	30.91	-2.09
USAK	0.40	980	20	6,567	13,355	0.74	4.45		0.15	-20.12	3.25	54.01	-10.50
EPLAS	4.90	934	19	3,944	5,997	0.49	12.96		0.24	0.25	2.36	33.40	0.09
SERNT	5.73	2,366	48	4,281	13,619	2.63	10.73		0.55	-62.88	7.45	21.20	-21.46
EGSER	2.36	1,699	34	2,127	7,780	0.83	13.38		0.80	-7.56	7.87	58.39	-11.14
MARBL	7.97	1,822	37	2,615	4,670	0.79	5.90		0.70	1.40	2.05	14.36	1.00
INTEM	167.00	3,246	66	1,064	4,568	1.75	8.92	66.37	3.05	6.28	0.20	36.28	7.40
Bina Malzemeleri						1.29	10.48	19.02	1.02	-1.80		34.49	-2.36

Sektör Analizi tablosunda yer alan şirketler halka açık piyasa değerlerine göre sıralanmış ve bu sıralamaya göre ilk 20 şirket gösterilmiştir.

QUA Granite Hayal Yapı

19.10.2026

Teknik Seviyeler Son Kapanış 1.60 TL	Değer (TL)	Uzaklık
1.Destek	1.56	-2.3%
2.Destek	1.53	-4.6%
PİVOT	1.63	1.7%
1.Direnç	1.66	4.0%
2.Direnç	1.73	7.9%

Ortalama İşlem Hacmi	Değer (Mn TL)	Son Gün Hacim Ortalamasının
Son Gün	69	
Son 1 Hafta	198	-65.1% altında
Son 1 Ay	105	-34.1% altında
Son 3 Ay	149	-53.5% altında
Son 1 Yıl	411	-83.1% altında

Fibonacci Düzeltme Seviyeleri	Fibo Seviyesi (TL)	Kapanışın Fibo Seviyesine Uzaklığı
0.00%	1.59	0.63%
23.60%	2.33	-31.33%
38.20%	2.78	-42.45%
50.00%	3.15	-49.21%
61.80%	3.52	-54.55%
78.60%	4.04	-60.40%
100.00%	4.71	-66.03%

Hareketli Ortalama	Değer (TL)	Yönü	Son Sinyal	Son Sinyal Tarihi	Son Sinyal Fiyatı	Son Kapanış Durum
5 Günlük Ort.	1.74	AŞAĞI	ALIŞ	12.10.26	2.00	-8.2%
20 Günlük Ort.	1.99	AŞAĞI	ALIŞ	28.08.26	3.40	-19.7%
50 Günlük Ort.	2.69	AŞAĞI	ALIŞ	21.08.26	3.53	-40.5%
100 Günlük Ort.	3.23	AŞAĞI	ALIŞ	27.07.26	3.79	-50.5%
200 günlük Ort.	3.19	AŞAĞI	ALIŞ	16.10.26		-49.8%

Teknik Göstergeler	Değer	Yön	Son Gün Sinyal Var mı?	Yorum
RSI	22.76	AŞAĞI		AŞIRI SATIM
MOM	79.21	AŞAĞI		AŞIRI SATIM
MACD	-0.28	AŞAĞI		0 Referans çizgisi altında.
CCI	-168.99	AŞAĞI		
ADX	44.82	YUKARI		

Teknik Değerlendirme

Trend Yönü	Trend Gücü	*TTS	Sinyal	Trend Değiş. Tarihi	Değ. Fiyat
AŞAĞI	- 5 (ÇOK GÜÇLÜ)	1.97		31.08.26	1.89

Bu aşamada mevcut trendin yönünü AŞAĞI, trendin gücünü de - 5 (ÇOK GÜÇLÜ) olarak değerlendirmekteyiz. Bu bağlamda 1.97 trend takip seviyesinin altında kalınabildiği sürece aşağı yönlü trendin korunma eğiliminde olmasını beklemekteyiz. Olası yeni bir trend değişikliği için 1.97 trend takip seviyesinin yakından takip edilmesini önermekteyiz. Gün içinde olası geri çekilmelerde destek olarak sırasıyla 1.56 ve 1.53 seviyeleri, direnç olarak da 1.66 ve 1.73 yakından takip edilebilir.

*TTS : Trend Takip Seviyesi

Şirketten Haberler

	15.10.2026 09:01 Birlik Mensucat Ticaret Ve Sanayi İşletmesi A.Ş.,Frigo-Pak Gıda Maddeleri Sanayi Ve Ticaret A.Ş.,Hektaş Ticaret Türk A.Ş.,Martı Otel İşletmeleri A.Ş. ... Özel Durumlar Tebliği'nin 12-(4). maddesi gereğince yapılan açıklama Haberin Devamı
QUAGR	**14.10.2026 14:58 QUA Granite Hayal Yapı ve Ürünleri Sanayi Ticaret A.Ş.** QUAGR.E işlem sırasında Pay Bazında Devre Kesici Uygulaması devreye girmiştir Haberin Devamı
QUAGR	**14.10.2026 12:32 QUA Granite Hayal Yapı ve Ürünleri Sanayi Ticaret A.Ş.** QUAGR.E işlem sırasında Pay Bazında Devre Kesici Uygulaması devreye girmiştir Haberin Devamı
QUAGR	**13.10.2026 10:00 QUA Granite Hayal Yapı ve Ürünleri Sanayi Ticaret A.Ş.** QUAGR.E işlem sırasında Pay Bazında Devre Kesici Uygulaması devreye girmiştir Haberin Devamı
QUAGR	**12.10.2026 12:45 QUA Granite Hayal Yapı ve Ürünleri Sanayi Ticaret A.Ş.** QUAGR.E işlem sırasında Pay Bazında Devre Kesici Uygulaması devreye girmiştir Haberin Devamı
QUAGR	**12.10.2026 11:37 QUA Granite Hayal Yapı ve Ürünleri Sanayi Ticaret A.Ş.** QUAGR.E işlem sırasında Pay Bazında Devre Kesici Uygulaması devreye girmiştir Haberin Devamı
QUAGR	**09.10.2026 18:11 QUA Granite Hayal Yapı ve Ürünleri Sanayi Ticaret A.Ş.** QUAGR Paylarında Likidite Sağlayıcılığı Kapsamında Gerçekleştirilen İşlemler 25.09.2026-09.10.2026 Haberin Devamı
QUAGR	**07.10.2026 14:33 QUA Granite Hayal Yapı ve Ürünleri Sanayi Ticaret A.Ş.** QUAGR.E işlem sırasında Pay Bazında Devre Kesici Uygulaması devreye girmiştir Haberin Devamı
QUAGR	**01.10.2026 15:00 QUA Granite Hayal Yapı ve Ürünleri Sanayi Ticaret A.Ş.** Yeni İş İlişkisi Haberin Devamı
QUAGR	**30.09.2026 13:07 QUA Granite Hayal Yapı ve Ürünleri Sanayi Ticaret A.Ş.** QUAGR.E işlem sırasında Pay Bazında Devre Kesici Uygulaması devreye girmiştir Haberin Devamı
QUAGR	**30.09.2026 11:34 QUA Granite Hayal Yapı ve Ürünleri Sanayi Ticaret A.Ş.** QUAGR.E işlem sırasında Pay Bazında Devre Kesici Uygulaması devreye girmiştir Haberin Devamı
QUAGR	**28.09.2026 10:03 QUA Granite Hayal Yapı ve Ürünleri Sanayi Ticaret A.Ş.** QUAGR.E işlem sırasında Pay Bazında Devre Kesici Uygulaması devreye girmiştir Haberin Devamı

VAKIF YATIRIM MENKUL DEĞERLER A.Ş.
Akat Mah. Ebulula Mardin Cad. No:18 Park Maya Sitesi F-2/A Blok Beşiktas 34335 İSTANBUL
Genel Müdürlük Telefon : 0 212 352 35 77
Müşteri Hizmetleri : 0 850 222 7772
www.vakifyatirim.com.tr www.vakiffx.com www.vkyanaliz.com
E-Posta : musterihizmetleri@vakifyatirim.com.tr

Yasal Uyarı

Burada yer alan yatırım bilgi, yorum ve tavsiyeleri yatırım danışmanlığı kapsamında değildir. Yatırım danışmanlığı hizmeti; aracı kurumlar, portföy yönetim şirketleri, mevduat kabul etmeyen bankalar ile müşteri arasında imzalanacak yatırım danışmanlığı sözleşmesi çerçevesinde kişilerin risk ve getiri tercihleri dikkate alınarak kişiye özel olarak sunulmaktadır. Burada yer alan yorum ve tavsiyeler ise genel niteliktedir, yorum ve tavsiyede bulunanların kişisel görüşlerine dayanmaktadır. Bu görüşler mali durumunuz ile risk ve getiri tercihlerinize uygun olmayabilir ve hiçbir şekilde alış veya satış yapılması yönünde yönlendirme olarak değerlendirilmemelidir. Vakıf Yatırım, bu bilgilerin doğru, eksiksiz ve değişmez olduğunu garanti etmemektedir. Bu nedenle, bu bültenden elde edilen bilgilere dayanılarak hareket etmeden önce, bilgilerin doğruluğunu teyit etmeniz gerekmektedir ve sadece burada yer alan bilgilere dayanılarak yatırım kararı verilmesi beklentilerinize uygun sonuçlar doğurmayabilir. Rapor'da yer alan tüm veriler, Financial Information News Network (FİNNET Elektronik Yayıncılık Data İletişim San. Tic. Ltd. Sti.) sağlayıcısından elde edilmiştir.

Bu bülten sadece genel bilgilendirme amacı ile hazırlanmıştır. Bültende kullanılan bilgilerden, kaynaklardaki hata ve eksikliklerden ve bilgilerin kullanılması sonucunda yatırımcıların uğrayabilecekleri doğrudan ve/veya dolaylı zararlardan, kar yoksunluğundan, manevi zararlardan ve üçüncü kişilerin uğrayabileceği zararlardan dolayı Vakıf Yatırım hiçbir şekilde sorumlu tutulamaz.

Buradaki içeriğin hiçbir bölümü Vakıf Yatırım'ın yazılı izni olmadan değiştirilmez, kopyalanamaz ve alıntı yapılamaz. İçerik tamamen ya da kısmen yalnızca Vakıf Yatırım tarafından ya da Vakıf Yatırım'ın yazılı izni ile kullanılabilir.