

**Ral Yatırım Holding / RALYH**

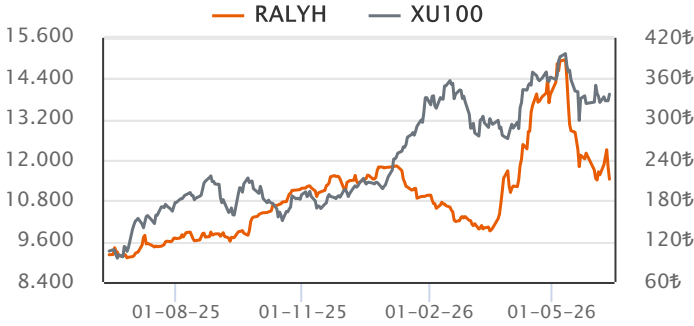
Sektör	Yatırım Şirketleri
Kayıtlı Sermaye (Mn TL)	2,500
Ödenmiş Sermaye (Mn TL)	333
BİST Pazarı	Yıldız Pazar
Dahil Olduğu Ulusal Endeksler	XU100
Endeks Ağırlığı (XU100)	0.6%
Halka Arz Tarihi	17/10/1996
Halka Açıklık Oranı	37.0%
Fiili Dolaşım Oranı	40.8%

**Ortaklık Yapısı**

Ortak Adı	Pay (%)	Pay Tutarı (Mn TL)
DİĞER	40.88	136.13
RIZA KANDEMİR	36.23	120.66
AHMET ZORLU	22.13	73.68

**Piyasa Değeri (PD)**

	2023/03	2024/03	2025/03	2026/03	Son Veri
Fiyat (TL)	7.17	23.25	94.15	201.60	211.50
Fiyat (USD)	0.37	0.72	2.48	4.54	4.59
Piyasa Değeri (Mn TL)	2,388	7,743	31,352	67,133	70,430
Piyasa Değeri (Mn USD)	125	240	827	1,513	1,529
Ort. İşlem Hacim (Son 3 Ay)	696				

**Hisse Performansı**


Performans	Günlük	Haftalık	1Ay	Yılbaşı	12Ay
Mutlak %	-7.84	-2.98	-41.25	-7.52	102.39
Rölatif %	-9.13	-4.68	-37.70	-25.28	38.24

**Değerleme Oranları**

Çarpanlar	2023/03	2024/03	2025/03	2026/03	Son Veri
Firma Değeri/Satışlar	2.08	2.81	5.15	7.76	8.12
Sektör Ort.	1.78	2.46	3.77	2.25	2.38
Firma Değeri/FAVÖK	4.30	9.13	31.79	40.72	42.64
Sektör Ort.	5.35	8.31	1.14	0.95	
Fiyat/Kazanç	3.20	14.57	16.55	22.02	23.10
Sektör Ort.	12.24	13.12	18.58	18.22	18.95
PD/DD	4.27	4.58	7.87	8.31	8.72
Sektör Ort.	1.94	2.84	2.07	1.28	1.31
Hisse Başına Kar (TL)	11.85	8.44	5.69	9.15	9.15

**Özet Finansal Bilgiler**

Mn TL	2022/03	2023/03	2024/03	2025/03	2026/03
Dönen Varlıklar	251	777	2,407	3,189	4,146
Duran Varlıklar	86	383	1,385	6,871	13,962
Toplam Aktifler	337	1,159	3,792	10,060	18,108
Özkaynak (Ana Ortaklık)	140	559	1,689	3,985	8,079
Net Borç	29	14	733	2,130	3,004
Net Satış Gelirleri	89	550	545	926	3,576
Brüt Kâr	48	329	282	242	248
FAVÖK	47	334	285	239	166
Net K/Z (Ana Ortaklık)	37	322	316	504	1,235

**Finansal Rasyolar**

%	2022/03	2023/03	2024/03	2025/03	2026/03
<b>Net Satışlar Büyüme</b>	251.0	516.7	-0.8	69.9	286.0
Sektör Ort.	172.2	79.7	359.5	-24.9	273.6
<b>FAVÖK Değ.</b>	676.8	559.7	66.4	13.4	63.5
Sektör Ort.	1,841.7	126.1	159.0	-44.8	74.8
<b>Net Kâr/Zarar Değ.</b>	19,407.5	760.8	-1.8	59.3	145.1
Sektör Ort.	5,043.1	600.4	-28.8	136.3	45.4
<b>Brüt Kar Marjı</b>	54.2	59.8	51.7	26.1	6.9
Sektör Ort.	49.7	40.3	30.9	38.7	50.9
<b>FAVÖK Marjı</b>	52.7	60.7	52.2	25.8	4.6
Sektör Ort.	50	432.3	568.9	-19.2	-13476.9
<b>Net Kâr/Zarar Marjı</b>	41.9	58.5	58.0	54.4	34.5
Sektör Ort.	-197.3	-11002	7369.2	-5016.6	-8491.2
<b>Toplam Borçlar Değ.</b>	135.8	204.4	223.6	199.0	49.5
Sektör Ort.	47.6	60.1	56.3	105.6	1,644.8
<b>Net Borç Değ.</b>	88.8	-52.1	5,175.6	190.5	41.0
Sektör Ort.	72.7	-14.2	2,435.4	97.9	3.2
<b>Net Borç/FAVÖK</b>	0.3	0.0	0.8	2.0	1.7
Sektör Ort.	4.2	80.9	-2.6	0.6	0.7
<b>Aktif Büyümesi</b>	114.1	244.2	227.1	165.3	80.0
Sektör Ort.	48.9	77.1	104.7	54.1	144.8
<b>Özkaynak Büyüme</b>	89.4	300.2	201.9	135.9	102.7
Sektör Ort.	38.5	122.7	104.3	57.3	174.0
<b>Özkaynak Karlılığı</b>	61.6	213.5	47.3	66.8	50.5
Sektör Ort.	-6.1	37.2	31.4	21.8	23.9
<b>Aktif Karlılığı</b>	26.6	99.8	21.5	27.3	21.6
Sektör Ort.	12.0	18.2	6.5	6.2	13.1
<b>Temettü Verimi</b>					
Sektör Ort.	1.5	1.5	1.6	2.9	4.4

**Finansal Analiz**

**Çeyreklik net kar 1.2 milyar TL düzeyinde gerçekleşti. (Geçen yıl aynı dönem 503.7 TL net kar.)**

% 11.4 Çeyreklik net kar bir önceki çeyreğe göre artış kaydetti.

**Çeyreklik net satışlar 3.6 milyar TL düzeyinde gerçekleşti. (Geçen yıl aynı dönem 926.4 milyon TL)**

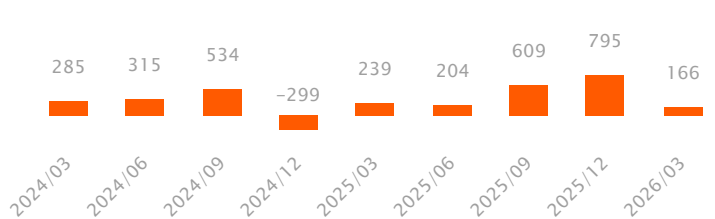
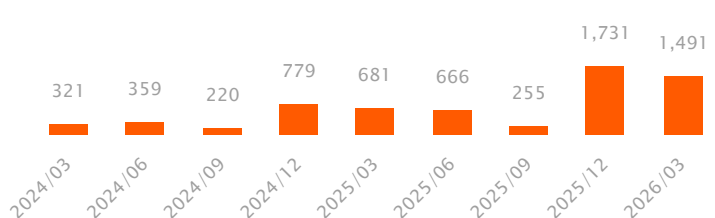
Son çeyrekte net satışlarının bir önceki çeyreğe göre %78.9 yükseliş kaydettiği gözlenirken, şirketin 3A26 net satışları bir önceki yılın aynı dönemine göre %286.0 yükselişle 3.6 milyar TL düzeyinde gerçekleşmiştir.

**Çeyreklik FAVÖK marjı bir önceki çeyreğe göre 0.88 puan düşüş kaydetti.**

Çeyreklik FAVÖK 165.6 milyon TL olurken çeyreklik FAVÖK marjı %4.63 düzeyinde gerçekleşti. (Önceki çeyrek %40, geçen yıl aynı çeyrek %25.77)

**Şirketin net borç pozisyonu bulunmaktadır.**

Son çeyrekte toplam borç içerisinde finansal borçların payı artmıştır. Önceki çeyrek %41 düzeyinde olan finansal borç toplam borç oranı %42 düzeyine yükselmiştir.

**Çeyreklik FAVÖK (Mn TL)**

**Çeyreklik Net Kar / Zarar (Mn TL)**


Özet Bilanço (Mn TL)	2024/12	2025/12	2025/03	2026/03	Yıl. Değ. (%)	Dikey (%)
<b>Dönen Varlıklar</b>	<b>3,157</b>	<b>4,591</b>	<b>3,189</b>	<b>4,146</b>	<b>30.0</b>	<b>22.9</b>
Nakit ve Nakit Benzerleri	20	28	152	47	-69.3	0.3
Finansal Yatırımlar	56	1,008	0	807	9,777,877.8	4.5
Ticari Alacaklar	480	167	127	184	45.1	1.0
Stoklar	26	49	20	74	276.3	0.4
<b>Duran Varlıklar</b>	<b>6,391</b>	<b>12,501</b>	<b>6,871</b>	<b>13,962</b>	<b>103.2</b>	<b>77.1</b>
Ticari Alacaklar	0	0	0	0	a.d.	0.0
Finansal Yatırımlar	13	341	10	341	3,330.8	1.9
Maddi Duran Varlıklar	3,771	7,901	4,763	8,434	77.1	46.6
Maddi Olmayan Duran Varlıklar	8	9	7	9	15.6	0.0
<b>Toplam Varlıklar (Aktifler)</b>	<b>9,548</b>	<b>17,092</b>	<b>10,060</b>	<b>18,108</b>	<b>80.0</b>	<b>100.0</b>
<b>Kısa Vadeli Yükümlülükler</b>	<b>2,602</b>	<b>5,535</b>	<b>3,813</b>	<b>5,372</b>	<b>40.9</b>	<b>29.7</b>
Kısa Vadeli Borçlanmalar	77	132	69	95	37.9	0.5
Uzun Vadeli Borçlanmaların Kısa Vadeli Kısım.	809	1,647	749	1,722	129.8	9.5
Ticari Borçlar	1,495	1,448	1,941	1,101	-43.3	6.1
<b>Uzun Vadeli Yükümlülükler</b>	<b>2,419</b>	<b>3,469</b>	<b>1,991</b>	<b>3,304</b>	<b>65.9</b>	<b>18.2</b>
Finansal Borçlar	2,094	1,874	1,452	1,814	24.9	10.0
Ticari Borçlar	0	0	0	0	a.d.	0.0
<b>Toplam Yükümlülükler</b>	<b>5,021</b>	<b>9,005</b>	<b>5,804</b>	<b>8,676</b>	<b>49.5</b>	<b>47.9</b>
<b>Özkaynaklar</b>	<b>4,527</b>	<b>8,087</b>	<b>4,256</b>	<b>9,432</b>	<b>121.6</b>	<b>52.1</b>
Ödenmiş Sermaye	63	333	333	333	0.0	1.8
Geri Alınmış Paylar (-)	0	161	47	161	243.3	0.9
Geçmiş Yıllar Karları veya Zararları	1,893	3,763	3,255	6,314	94.0	34.9
Net Dönem Karı veya Zararı	1,706	2,550	385	1,235	220.8	6.8
<b>Toplam Kaynaklar</b>	<b>9,548</b>	<b>17,092</b>	<b>10,060</b>	<b>18,108</b>	<b>80.0</b>	<b>100.0</b>
Özet Gelir Tablosu (Mn TL)	2024/12	2025/12	2025/03	2026/03	Yıl. Değ. (%)	Dikey (%)
<b>Net Satışlar</b>	<b>6,123</b>	<b>6,390</b>	<b>926</b>	<b>3,576</b>	<b>286.0</b>	<b>100.0</b>
Satışların Maliyeti	5,015	4,393	684	3,328	386.2	93.1
<b>Brüt Kâr (Zarar)</b>	<b>1,108</b>	<b>1,998</b>	<b>242</b>	<b>248</b>	<b>2.5</b>	<b>6.9</b>
Faaliyet Giderleri (-)	68	297	24	128	432.4	3.6
<b>Net Esas Faaliyet Kârı (Zararı)</b>	<b>1,039</b>	<b>1,700</b>	<b>218</b>	<b>120</b>	<b>-44.9</b>	<b>3.4</b>
<b>FAVÖK</b>	<b>1,099</b>	<b>1,796</b>	<b>239</b>	<b>166</b>	<b>-30.7</b>	<b>4.6</b>
Esas Faaliyetlerden Gelir/Gider (Net)	-58	-11	29	-20	a.d.	-0.6
Özkaynak Yön. Değer. Yatırımlardan Kar	0	0	0	0	a.d.	0.0
Yatırım Faaliyetlerden Gelir/Gider (Net)	1,272	910	-2	769	a.d.	21.5
Net Finansman Gelir/Gider	-377	1,568	781	528	-32.4	14.8
<b>Finansman Öncesi Faaliyet Kârı (Zararı)</b>	<b>2,254</b>	<b>2,743</b>	<b>244</b>	<b>869</b>	<b>255.8</b>	<b>24.3</b>
Finansman Gelirleri	212	257	9	18	100.0	0.5
Finansman Giderleri (-)	302	302	10	109	1,023.6	3.0
Parasal Kazanç/ Kayıp	-287	1,613	782	619	-20.9	17.3
<b>Vergi Öncesi Kâr/Zarar</b>	<b>1,877</b>	<b>4,312</b>	<b>1,026</b>	<b>1,397</b>	<b>36.2</b>	<b>39.1</b>
<b>Dönem Net Kârı veya Zararı</b>	<b>1,861</b>	<b>3,173</b>	<b>681</b>	<b>1,491</b>	<b>118.7</b>	<b>41.7</b>
Özet Nakit Akışı Tablosu (Mn TL)	2024/12	2025/12	2025/03	2026/03	Yıl. Değ. (%)	
<b>İşletme Faaliy. Kaynaklanan Net Akışları</b>	<b>1,923</b>	<b>4,673</b>	<b>2,533</b>	<b>990</b>	<b>-60.9</b>	
Ticari Alacaklardaki Değişim	-276	328	-438	-17	-96.1	
Stoklardaki Azalışlar (Artışlar) İle İlgili Düzelt.	162	-19	3	-25	a.d.	
Ticari Borçlardaki Artış (Azalış) ile İlgili Düzelt.	705	-180	961	-347	a.d.	
<b>Yatırım Faaliy. Kullanılan Nakit Akışları</b>	<b>-4,603</b>	<b>-5,058</b>	<b>-2,043</b>	<b>-1,217</b>	<b>-40.4</b>	
Duran Varlık Alımından Kaynak. Nakit Çıkışları	0	0	2,105	579	-72.5	
Duran Varlık Satışından Kaynak. Nakit Girişleri	0	0	0	0	a.d.	
Alınan Temettüleri	0	0	0	0	a.d.	
<b>Finansman Faaliy. Kaynaklanan Nakit Akışları</b>	<b>2,505</b>	<b>396</b>	<b>-313</b>	<b>248</b>	<b>a.d.</b>	
Borçlanmadan Kaynaklanan Nakit Girişler	2,501	542	0	0	a.d.	
Borç Ödemelerine İlişkin Nakit Çıkışları	0	0	313	8	-97.5	
Ödenen Temettüleri	0	0	0	0	a.d.	
<b>Nakit ve Nakit Benzer. Net Artış/Azalış</b>	<b>-175</b>	<b>10</b>	<b>177</b>	<b>21</b>	<b>-87.9</b>	

Finansal Rasyolar (Son 12 Aylık)	2024/12	2025/12	2025/03	2026/03
<b>Likidite Oranları</b>				
Cari Oran	1.2	0.8	0.8	0.8
Nakit Oran	2.9	18.7	4.0	15.9
Likit Oran	0.7	0.5	0.4	0.5
<b>Faaliyet Oranları</b>				
Alacak Devir Hızı	14.8	15.0	12.5	11.2
Stok Devir Hızı	1.6	4.3	1.5	3.4
Borç Devir Hızı	76.1	122.3	90.5	78.9
Net Nakit Döngüsü (Gün)	-59.7	-103.0	-76.5	-64.4
<b>Karlılık Oranları</b>				
Brüt Kar Marjı	18.1	31.3	26.1	6.9
FVÖK Marjı	29.6	54.8	91.6	34.5
FAVÖK Marjı	18.0	28.1	25.8	4.6
Vergi Öncesi Kar Marjı	30.7	67.5	110.7	39.1
Efektif Vergi Oranı	0.9	26.4	33.6	-6.7
Net Kar Marjı	27.9	36.3	54.4	34.5
Özsermaye Karlılığı	56.2	42.0	17.8	20.5
Aktif Karlılık	26.1	17.4	27.3	21.6
<b>Finansal Yapı</b>				
Toplam Borç / Özsermaye	119.7	131.5	145.6	107.4
Toplam Borç / Aktif	52.6	52.7	57.7	47.9
Finansal Borçlar / Toplam Borçlar	59.3	40.6	39.1	41.9
Faiz Karşılama Oranı	6.2	14.3	105.7	12.8
Yabancı Para Net Pozisyonu (Mn TL)	-54.5	-2,778.0	-2,101.5	-3,465.4
Yabancı Para Net Pozisyonu / FAVÖK	-5.0	-154.7	-199.5	-201.2
Net Borç (Mn TL)	2,906.5	2,836.1	2,130.2	3,004.4
Net Borç / FAVÖK	2.6	1.6	2.0	1.7

**Sektör Analizi**

Hisse Kodu	Hisse Fiyatı	PD (Mn TL)	PD (Mn USD)	Özkaynak (Mn TL)	Toplam Aktif (Mn TL)	Değerleme Oranları (%)				Karlılık Oranları (%)			
						FD / Satışlar	FD / FAVÖK	F/K	PD / DD	Net Kar / Zarar Marjı	Net Borç / FAVÖK	Aktif Büyümesi	Özkaynak Karlılığı
<b>RALYH</b>	211.50	70,430	1,529	8,079	18,108	8.12	42.64	23.10	8.72	34.53	1.74	80.01	20.47
<b>UFUK</b>	1,300.00	60,901	1,322	2,687	3,058			116.70	22.67			85.10	-0.48
<b>ECZYT</b>	340.00	35,700	775	30,200	30,924				1.18			31.56	-1.38
<b>BRYAT</b>	1,986.00	55,856	1,213	35,696	37,621	269.94		12.56	1.56	87.05		29.07	0.52
<b>METRO</b>	8.80	4,752	103	4,745	4,853	22.78	72.77		1.00	3,244.09	-0.61	23.90	11.93
<b>DUNYH</b>	106.40	3,908	85	1,475	1,741	18.27		12.01	2.65	-205.44		358.61	-28.35
<b>EUHOL</b>	10.80	1,620	35	4,937	5,516	0.94	0.95	1.50	0.33		0.00	858.73	-3.29
<b>OSTIM</b>	2.75	1,623	35	2,897	3,670	3.89	48.77		0.56	-66.60	1.50	32.53	-3.12
<b>KERVN</b>	6.20	3,649	79	4,259	6,921			2.28	0.86			-19.22	47.13
<b>MMCAS</b>	57.00	760	17	-3	5	99.69				-54,041.08		-32.42	
<b>Yatırım Şirketleri</b>						31.23	0.95	18.95	1.31	92.94		39.51	13.68

Sektör Analizi tablosunda yer alan şirketler halka açık piyasa değerlerine göre sıralanmış ve bu sıralamaya göre ilk 20 şirket gösterilmiştir.

Teknik Seviyeler Son Kapanış 211.50 TL	Değer (TL)	Uzaklık
1.Destek	203.47	-3.8%
2.Destek	195.43	-7.6%
<b>PİVOT</b>	217.23	2.7%
1.Direnç	225.27	6.5%
2.Direnç	239.03	13.0%

Ortalama İşlem Hacmi	Değer (Mn TL)	Son Gün Hacim Ortalamasının
Son Gün	914	
Son 1 Hafta	1,266	-27.8% altında
Son 1 Ay	782	16.8% üstünde
Son 3 Ay	696	31.4% üstünde
Son 1 Yıl	378	141.8% üstünde

Fibonacci Düzeltme Seviyeleri	Fibo Seviyesi (TL)	Kapanışın Fibo Seviyesine Uzaklığı
0.00%	401.75	-47.36%
23.60%	338.49	-37.52%
38.20%	299.35	-29.35%
50.00%	267.73	-21.00%
61.80%	236.10	-10.42%
78.60%	191.06	10.70%
100.00%	133.70	58.19%

Hareketli Ortalama	Değer (TL)	Yönü	Son Sinyal	Son Sinyal Tarihi	Son Sinyal Fiyatı	Son Kapanış Durum
5 Günlük Ort.	234.62	AŞAĞI	ALİŞ	11.06.26	225.98	-9.9%
20 Günlük Ort.	251.28	AŞAĞI	ALİŞ	13.05.26	147.60	-15.8%
50 Günlük Ort.	276.04	AŞAĞI	ALİŞ	20.05.26	164.26	-23.4%
100 Günlük Ort.	221.12	AŞAĞI	ALİŞ	11.06.26	237.10	-4.4%
200 günlük Ort.	202.57	YUKARI	ALİŞ	25.03.26	162.64	4.4%

Teknik Göstergeler	Değer	Yön	Son Gün Sinyal Var mı?	Yorum
RSI	37.96	AŞAĞI		
MOM	94.00	YUKARI		
MACD	-18.49	AŞAĞI		0 Referans çizgisi altında.
CCI	-103.70	AŞAĞI		
ADX	33.52	AŞAĞI		

#### Teknik Değerlendirme

Trend Yönü	Trend Gücü	*TTS	Sinyal	Trend Değiş. Tarihi	Değ. Fiyat
YUKARI	- 5 (ÇOK GÜÇLÜ)	200.66		12.06.26	262.96

Bu aşamada mevcut trendin yönünü YUKARI, trendin gücünü de - 5 (ÇOK GÜÇLÜ) olarak değerlendirmekteyiz. Bu bağlamda 200.66 trend takip seviyesi üzerinde kalınabildiği sürece yukarı yönlü trendin korunma eğiliminde olmasını beklemekteyiz. Olası yeni bir trend değişikliği için 200.66 trend takip seviyesinin yakından takip edilmesini önermekteyiz. Gün içinde olası geri çekilmelerde destek olarak sırasıyla 203.47 ve 195.43 seviyeleri, direnç olarak da 225.27 ve 239.03 yakından takip edilebilir.

\*TTS : Trend Takip Seviyesi



**Şirketten Haberler**

RALYH	12.06.2026 18:22 Ral Yatırım Holding A.Ş. Ortaklarımızın Pay Satış Bilgi Formu Başvuruları Hakkında <a href="#">Haberin Devamı</a>
RALYH	12.06.2026 10:30 Ral Yatırım Holding A.Ş. RALYH.E işlem sırasında Pay Bazında Devre Kesici Uygulaması devreye girmiştir <a href="#">Haberin Devamı</a>
RALYH	11.06.2026 16:26 Ral Yatırım Holding A.Ş. RALYH.E işlem sırasında Pay Bazında Devre Kesici Uygulaması devreye girmiştir <a href="#">Haberin Devamı</a>
RALYH	11.06.2026 12:35 Ral Yatırım Holding A.Ş. RALYH.E işlem sırasında Pay Bazında Devre Kesici Uygulaması devreye girmiştir <a href="#">Haberin Devamı</a>
RALYH	09.06.2026 18:30 Ral Yatırım Holding A.Ş. Yatırımcı Tazmin Merkezi Hakkında Duyuru <a href="#">Haberin Devamı</a>
RALYH	09.06.2026 18:29 Ral Yatırım Holding A.Ş. 2025 yılı Türkiye Sürdürülebilirlik Raporlama Standartları (TSRS) Uyumlu Sürdürülebilirlik Raporu <a href="#">Haberin Devamı</a>
RALYH	09.06.2026 15:02 Ral Yatırım Holding A.Ş. RALYH.E işlem sırasında Pay Bazında Devre Kesici Uygulaması devreye girmiştir <a href="#">Haberin Devamı</a>
RALYH	09.06.2026 14:35 Ral Yatırım Holding A.Ş. RALYH.E işlem sırasında Pay Bazında Devre Kesici Uygulaması devreye girmiştir <a href="#">Haberin Devamı</a>
RALYH	03.06.2026 10:17 Ral Yatırım Holding A.Ş. RALYH.E işlem sırasında Pay Bazında Devre Kesici Uygulaması devreye girmiştir <a href="#">Haberin Devamı</a>
RALYH	02.06.2026 10:00 Ral Yatırım Holding A.Ş. RALYH.E işlem sırasında Pay Bazında Devre Kesici Uygulaması devreye girmiştir <a href="#">Haberin Devamı</a>
RALYH	01.06.2026 13:52 Ral Yatırım Holding A.Ş. RALYH.E işlem sırasında Pay Bazında Devre Kesici Uygulaması devreye girmiştir <a href="#">Haberin Devamı</a>
RALYH	01.06.2026 10:41 Ral Yatırım Holding A.Ş. RALYH.E işlem sırasında Pay Bazında Devre Kesici Uygulaması devreye girmiştir <a href="#">Haberin Devamı</a>

**VAKIF YATIRIM MENKUL DEĞERLER A.Ş.**

Akat Mah. Ebulula Mardin Cad. No:18 Park Maya Sitesi F-2/A Blok Beşiktaş 34335 İSTANBUL

Genel Müdürlük Telefon : 0 212 352 35 77

Müşteri Hizmetleri : 0 850 222 7772

[www.vakifyatirim.com.tr](http://www.vakifyatirim.com.tr) [www.vakiffx.com](http://www.vakiffx.com) [www.vkyanaliz.com](http://www.vkyanaliz.com)

E-Posta : musterihizmetleri@vakifyatirim.com.tr

**Yasal Uyarı**

Burada yer alan yatırım bilgi, yorum ve tavsiyeleri yatırım danışmanlığı kapsamında değildir. Yatırım danışmanlığı hizmeti; aracı kurumlar, portföy yönetim şirketleri, mevduat kabul etmeyen bankalar ile müşteri arasında imzalanacak yatırım danışmanlığı sözleşmesi çerçevesinde kişilerin risk ve getiri tercihleri dikkate alınarak kişiye özel olarak sunulmaktadır. Burada yer alan yorum ve tavsiyeler ise genel niteliktedir, yorum ve tavsiyede bulunanların kişisel görüşlerine dayanmaktadır. Bu görüşler mali durumunuz ile risk ve getiri tercihlerinize uygun olmayabilir ve hiçbir şekilde alış veya satış yapılması yönünde yönlendirme olarak değerlendirilmemelidir. Vakıf Yatırım, bu bilgilerin doğru, eksiksiz ve değişmez olduğunu garanti etmemektedir. Bu nedenle, bu bültenden elde edilen bilgilere dayanılarak hareket etmeden önce, bilgilerin doğruluğunu teyit etmeniz gerekmektedir ve sadece burada yer alan bilgilere dayanılarak yatırım kararı verilmesi beklentilerinize uygun sonuçlar doğurmayabilir. Rapor'da yer alan tüm veriler, Financial Information News Network (FINNET Elektronik Yayıncılık Data İletişim San. Tic. Ltd. Sti.) sağlayıcısından elde edilmiştir.

Bu bülten sadece genel bilgilendirme amacı ile hazırlanmıştır. Bültende kullanılan bilgilerden, kaynaklardaki hata ve eksikliklerden ve bilgilerin kullanılması sonucunda yatırımcıların uğrayabilecekleri doğrudan ve/veya dolaylı zararlardan, kar yoksunluğundan, manevi zararlardan ve üçüncü kişilerin uğrayabileceği zararlardan dolayı Vakıf Yatırım hiçbir şekilde sorumlu tutulamaz.

Buradaki içeriğin hiçbir bölümü Vakıf Yatırım'ın yazılı izni olmadan değiştirilmez, kopyalanamaz ve alıntı yapılamaz. İçerik tamamen ya da kısmen yalnızca Vakıf Yatırım tarafından ya da Vakıf Yatırım'ın yazılı izni ile kullanılabilir.