Reeder Teknoloji / REEDR

Sektör	Bilişim ve Yazılım
Kayıtlı Sermaye (Mn TL)	3,900
Ödenmiş Sermaye (Mn TL)	950
BİST Pazarı	Ana Pazar
Dahil Olduğu Ulusal Endeksler	-
Endeks Ağırlığı (XU100)	-
Halka Arz Tarihi	13/09/2023
Halka Açıklık Oranı	57.0%
Fiili Dolaşım Oranı	66.1%

Ortaklık Yapısı

Ortak Adı	Pay (%)	Pay Tutarı (Mn TL)
DİĞER	69.92	664.20
UYGAR SARAL	24.62	233.86
AZİZ KÖSEOĞLU	3.18	30.24

Piyasa Değeri (PD)

	2023/06	2024/06	2025/06	2026/06	Son Veri
Fiyat (TL)	0.00	35.60	9.16	6.49	2.60
Fiyat (USD)	0.00	1.08	0.23	0.14	0.05
Piyasa Değeri (Mn TL)		33,820	8,702	6,166	2,470
Piyasa Değeri (Mn USD)		1,030	219	132	50
Ort. İşlem Hacim (Son 3 Ay)					97

Hisse Performansı

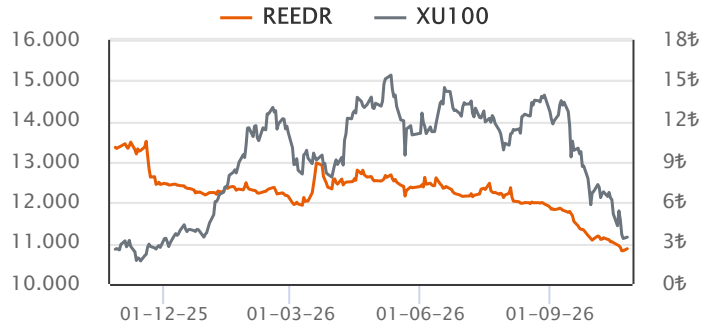

Performans	Günlük	Haftalık	1Ay	Yılbaşı	12Ay
Mutlak %	6.12	-9.72	-34.51	-60.67	-74.16
Rölatif %	5.79	-7.47	-24.25	-60.28	-74.64

Değerleme Oranları

Çarpanlar	2023/06	2024/06	2025/06	2026/06	Son Veri
Firma Değeri/Satışlar		9.14	2.73	4.49	1.98
Sektör Ort.	*1.20*	*1.80*	*2.34*	*2.30*	*1.93*
Firma Değeri/FAVÖK		22.33		16.82	7.44
Sektör Ort.	*5.12*	*11.96*	*11.59*	*12.05*	*7.96*
Fiyat/Kazanç					
Sektör Ort.	*12.79*	*18.29*	*16.95*	*19.76*	*15.87*
PD/DD		6.41	1.20	0.83	0.33
Sektör Ort.	*3.95*	*4.19*	*2.88*	*2.57*	*2.26*
Hisse Başına Kar (TL)	0.72				

Özet Finansal Bilgiler

Mn TL	2022/06	2023/06	2024/06	2025/06	2026/06
Dönen Varlıklar		744	4,024	3,956	2,976
Duran Varlıklar		1,747	3,835	5,062	6,226
Toplam Aktifler		2,491	7,859	9,017	9,202
Özkaynak (Ana Ortaklık)		1,523	5,280	7,281	7,428
Net Borç		544	682	350	459
Net Satış Gelirleri	489	1,306	1,258	1,113	778
Brüt Kâr	271	698	736	223	146
FAVÖK	239	462	393	-470	-111
Net K/Z (Ana Ortaklık)	236	511	-820	-1,530	-514

Finansal Rasyolar

%	2022/06	2023/06	2024/06	2025/06	2026/06
Net Satışlar Büyüme		166.9	-3.7	-11.5	-30.1
Sektör Ort.	*136.1*	*241.8*	*65.5*	*95.7*	*2,555.9*
FAVÖK Değ.			62.2		
Sektör Ort.	*118.8*	*183.3*	*117.8*	*149.1*	*45.9*
Net Kâr/Zarar Değ.		116.5			
Sektör Ort.	*197.2*	*286.7*	*344.7*	*524.5*	*811.0*
Brüt Kar Marjı	55.4	53.4	58.5	20.1	18.7
Sektör Ort.	*38.6*	*33.2*	*38.8*	*32.7*	*35.4*
FAVÖK Marjı	48.8	35.4	31.3	-42.2	-14.3
Sektör Ort.	*19.1*	*7.9*	*-1.9*	*-10.6*	*22.7*
Net Kâr/Zarar Marjı	48.3	39.2	-65.2	-137.5	-66.1
Sektör Ort.	*39.3*	*20*	*235.1*	*29.3*	*-9.8*
Toplam Borçlar Değ.			156.9	-30.4	25.0
Sektör Ort.	*124.9*	*103.9*	*122.3*	*154.2*	*41.7*
Net Borç Değ.			25.4	-48.8	31.2
Sektör Ort.	*237.8*	*338.7*	*191.9*	*70.4*	*116.6*
Net Borç/FAVÖK		0.6	0.4		1.2
Sektör Ort.	*-0.1*	*-0.3*	*0.1*	*-3.1*	*0.0*
Aktif Büyümesi			215.5	14.7	2.1
Sektör Ort.	*96.4*	*95.5*	*148.2*	*85.8*	*46.7*
Özkaynak Büyüme			246.7	37.9	2.0
Sektör Ort.	*98.6*	*88.3*	*153.6*	*73.4*	*55.2*
Özkaynak Kârlılığı		45.2	-2.2	-31.7	0.0
Sektör Ort.	*39.6*	*9.2*	*23.1*	*14.4*	*-1.1*
Aktif Kârlılığı		55.2	-1.5	-23.6	0.0
Sektör Ort.	*23.7*	*11.1*	*17.0*	*7.8*	*3.4*
Temettü Verimi					
Sektör Ort.	*2.2*	*1.7*	*1.8*	*1.2*	*2.4*

Finansal Analiz

Çeyreklik net zarar -154.1 milyon TL düzeyinde gerçekleşti. (Geçen yıl aynı dönem -388.3 TL net zarar.)

Şirketin son çeyrekte çeyreklik zararını azalttığı dikkat çekmekte.

Çeyreklik net satışlar 272.4 milyon TL düzeyinde gerçekleşti. (Geçen yıl aynı dönem 392.6 milyon TL)

Son çeyrekte net satışlarının bir önceki çeyreğe göre %35.4 düşüş kaydettiği gözlenirken, şirketin 6A26 net satışları bir önceki yılın aynı dönemine göre %30.1 düşüşle 778.1 milyon TL düzeyinde gerçekleşmiştir.

Çeyreklik FAVÖK marjı bir önceki çeyreğe göre 2.53 puan düşüş kaydetti.

Çeyreklik FAVÖK -62.0 milyon TL olurken çeyreklik FAVÖK marjı %-22.78 düzeyinde gerçekleşti. (Önceki çeyrek %15, geçen yıl aynı çeyrek %-55.64)

Şirketin net borç pozisyonu bulunmaktadır.

Son çeyrekte toplam borç içerisinde finansal borçların payı artmıştır. Önceki çeyrek %15 düzeyinde olan finansal borç toplam borç oranı %22 düzeyine yükselmiştir.

Çeyreklik FAVÖK (Mn TL)

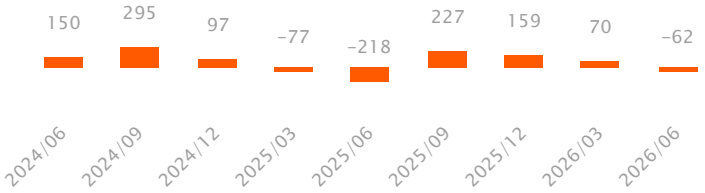

Çeyreklik Net Kar / Zarar (Mn TL)

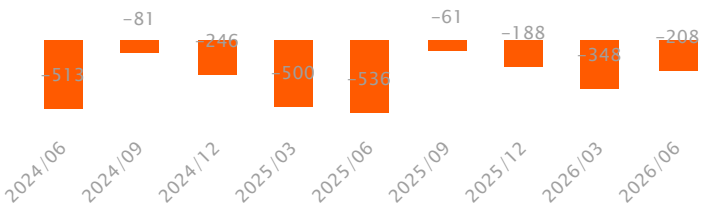

Özet Bilanço (Mn TL)	2024/12	2025/12	2025/06	2026/06	Yıl. Değ. (%)	Dikey (%)
Dönen Varlıklar	**5,575**	**3,288**	**3,956**	**2,976**	**-24.8**	**32.3**
Nakit ve Nakit Benzerleri	614	23	177	14	-92.1	0.2
Finansal Yatırımlar	685	90	62	4	-93.7	0.0
Ticari Alacaklar	999	434	730	529	-27.6	5.7
Stoklar	2,067	1,954	1,804	1,824	1.1	19.8
Duran Varlıklar	**6,172**	**6,461**	**5,062**	**6,226**	**23.0**	**67.7**
Ticari Alacaklar	0	0	0	0	a.d.	0.0
Finansal Yatırımlar	0	0	0	0	a.d.	0.0
Maddi Duran Varlıklar	2,228	2,630	1,917	2,545	32.8	27.7
Maddi Olmayan Duran Varlıklar	678	713	467	680	45.8	7.4
Toplam Varlıklar (Aktifler)	**11,747**	**9,750**	**9,017**	**9,202**	**2.1**	**100.0**
Kısa Vadeli Yükümlülükler	**1,868**	**1,452**	**1,338**	**1,732**	**29.5**	**18.8**
Kısa Vadeli Borçlanmalar	416	67	260	279	7.3	3.0
Uzun Vadeli Borçlanmaların Kısa Vadeli Kısım.	160	172	116	98	-15.2	1.1
Ticari Borçlar	810	239	610	316	-48.2	3.4
Uzun Vadeli Yükümlülükler	**636**	**685**	**400**	**440**	**10.0**	**4.8**
Finansal Borçlar	424	174	213	98	-53.7	1.1
Ticari Borçlar	0	0	0	0	a.d.	0.0
Toplam Yükümlülükler	**2,504**	**2,137**	**1,738**	**2,173**	**25.0**	**23.6**
Özkaynaklar	**9,243**	**7,613**	**7,279**	**7,030**	**-3.4**	**76.4**
Ödenmiş Sermaye	950	950	950	950	0.0	10.3
Geri Alınmış Paylar (-)	0	0	21	0	a.d.	0.0
Geçmiş Yıllar Karları veya Zararları	4,091	2,623	2,483	486	-80.4	5.3
Net Dönem Karı veya Zararı	-1,283	-2,138	-728	-514	-29.4	-5.6
Toplam Kaynaklar	**11,747**	**9,750**	**9,017**	**9,202**	**2.1**	**100.0**

Özet Gelir Tablosu (Mn TL)	2024/12	2025/12	2025/06	2026/06	Yıl. Değ (%)	Dikey (%)
Net Satışlar	**3,455**	**1,811**	**1,113**	**778**	**-30.1**	**100.0**
Satışların Maliyeti	1,524	948	890	632	-28.9	81.3
Brüt Kâr (Zarar)	**1,931**	**863**	**223**	**146**	**-34.8**	**18.7**
Faaliyet Giderleri (-)	1,527	1,229	937	466	-50.2	59.9
Net Esas Faaliyet Kârı (Zararı)	**404**	**-366**	**-713**	**-321**	**-55.1**	**-41.2**
FAVÖK	**803**	**35**	**-470**	**-111**	**-76.4**	**-14.3**
Esas Faaliyetlerden Gelir/Gider (Net)	233	31	-706	-55	-92.2	-7.1
Özkaynak Yön. Değer. Yatırımlardan Kar	-61	1	13	-47	a.d.	-6.1
Yatırım Faaliyetlerden Gelir/Gider (Net)	29	62	74	12	-83.8	1.5
Net Finansman Gelir/Gider	-1,511	-1,030	-504	-268	-46.8	-34.4
Finansman Öncesi Faaliyet Kârı (Zararı)	**604**	**-310**	**-1,333**	**-416**	**-68.8**	**-53.5**
Finansman Gelirleri	700	142	150	4	-97.5	0.5
Finansman Giderleri (-)	1,145	384	295	146	-50.5	18.7
Parasal Kazanç/ Kayıp	-1,066	-788	-359	-126	-64.8	-16.3
Vergi Öncesi Kâr/Zarar	**-908**	**-1,339**	**-1,837**	**-685**	**-62.7**	**-88.0**
Dönem Net Kârı veya Zararı	**-1,216**	**-1,270**	**-1,927**	**-611**	**-68.3**	**-78.5**

Özet Nakit Akışı Tablosu (Mn TL)	2024/12	2025/12	2025/06	2026/06	Yıl. Değ (%)
İşletme Faaliy. Kaynaklanan Net Akışları	**-937**	**93**	**-155**	**49**	**a.d.**
Ticari Alacaklardaki Değişim	1,832	137	746	-112	a.d.
Stoklardaki Azalışlar (Artışlar) İle İlgili Düzelt.	-1,716	-196	304	130	-57.1
Ticari Borçlardaki Artış (Azalış) ile İlgili Düzelt.	366	-605	-136	88	a.d.
Yatırım Faaliy. Kullanılan Nakit Akışları	**-762**	**-56**	**-16**	**-46**	**188.2**
Duran Varlık Alımından Kaynak. Nakit Çıkışları	726	69	22	45	104.0
Duran Varlık Satışından Kaynak. Nakit Girişleri	33	20	10	0	-99.3
Alınan Temettüler	0	0	0	0	a.d.
Finansman Faaliy. Kaynaklanan Nakit Akışları	**285**	**-571**	**-288**	**-11**	**-96.1**
Borçlanmadan Kaynaklanan Nakit Girişler	2,161	76	69	368	433.9
Borç Ödemelerine İlişkin Nakit Çıkışları	2,678	365	234	228	-2.7
Ödenen Temettüler	0	0	0	0	a.d.
Nakit ve Nakit Benzer. Net Artış/Azalış	**-1,413**	**-534**	**-459**	**-9**	**-98.1**

Finansal Rasyolar (Son 12 Aylık)	2024/12	2025/12	2025/06	2026/06
Likidite Oranları				
Cari Oran	3.0	2.3	3.0	1.7
Nakit Oran	69.5	7.7	17.9	1.0
Likit Oran	1.8	0.8	1.5	0.6
Faaliyet Oranları				
Alacak Devir Hızı	152.3	137.9	115.6	181.0
Stok Devir Hızı	302.1	714.9	336.6	1,065.0
Borç Devir Hızı	138.6	201.7	77.4	244.5
Net Nakit Döngüsü (Gün)	315.8	651.1	374.9	1,001.5
Karlılık Oranları				
Brüt Kar Marjı	55.9	47.6	20.1	18.7
FVÖK Marjı	-15.3	-46.6	-116.3	-57.4
FAVÖK Marjı	23.3	1.9	-42.2	-14.3
Vergi Öncesi Kar Marjı	-26.3	-73.9	-165.0	-88.0
Efektif Vergi Oranı	-33.9	5.2	-4.9	10.8
Net Kar Marjı	-37.1	-56.1	-137.5	-66.1
Özsermaye Karlılığı	-16.3	-12.0	-24.4	-7.0
Aktif Karlılık	-12.2	-9.5	-23.6	0.0
Finansal Yapı				
Toplam Borç / Özsermaye	27.8	27.0	23.9	29.3
Toplam Borç / Aktif	21.3	21.9	19.3	23.6
Finansal Borçlar / Toplam Borçlar	39.9	19.3	33.9	21.9
Faiz Karşılama Oranı	-0.8	-3.5	-6.2	-4.7
Yabancı Para Net Pozisyonu (Mn TL)	649.6	-87.0	555.1	11.0
Yabancı Para Net Pozisyonu / FAVÖK	80.9	-246.8	-930.2	2.8
Net Borç (Mn TL)	-298.9	300.1	349.6	458.8
Net Borç / FAVÖK	-0.4	8.5		1.2

Sektör Analizi

Hisse Kodu	Hisse Fiyatı	PD (Mn TL)	PD (Mn USD)	Özkaynak (Mn TL)	Toplam Aktif (Mn TL)	Değerleme Oranları (%)				Karlılık Oranları (%)			
						FD / Satışlar	FD / FAVÖK	F/K	PD / DD	Net Kar / Zarar Marjı	Net Borç / FAVÖK	Aktif Büyümesi	Özkaynak Karlılığı
REEDR	2.60	2,470	50	7,428	9,202	1.98	7.44		0.33	-66.08	1.17	2.05	-6.99
ARDYZ	57.00	18,370	371	6,867	11,419	2.74	6.02	14.76	2.67	18.68	0.46	111.38	16.83
LOGO	117.60	11,172	225	4,434	8,697	1.69	5.00	17.95	2.52	15.14	-0.52	37.92	13.59
MIATK	24.42	12,063	243	6,023	8,526	6.10	11.69		2.00	-41.25	1.17	7.85	-6.19
INDES	10.72	8,040	162	8,481	48,712	0.07	1.67	9.34	0.95	0.93	-0.15	97.69	8.70
ATATP	207.50	19,453	392	6,417	11,049	3.42	4.85	9.88	3.03	36.58	-0.10	109.10	27.97
NETCD	80.90	11,083	224	3,563	3,820	6.80	8.95	13.20	3.11	48.38	-0.56		12.45
PATEK	9.72	6,560	132	3,792	9,577	1.88			1.73	-122.20		40.74	-48.28
DOFRB	56.80	8,804	178	2,324	4,015	7.54	24.56	29.02	3.79	15.98	0.60	139.75	5.33
HTTBT	28.06	8,418	170	3,433	4,098	4.25	10.47	20.47	2.45	19.27	-0.25	23.15	6.58
FONET	3.46	3,239	65	2,089	2,321	3.26	7.40	11.51	1.55	20.99	-0.22	33.58	6.03
MCARD	98.65	9,135	184	2,735	8,956	2.20	15.08	15.45	3.34	17.47	-6.91		11.40
ODINE	86.30	9,536	192	2,247	3,255	3.51	56.26	154.34	4.24	1.07	-4.10	20.85	0.55
EMPAE	41.58	7,069	143	1,898	2,890	1.58	15.91	131.49	3.72	0.37	-0.96		0.53
INTET	38.28	6,125	124	1,811	3,294	2.00	7.22	32.14	3.38	0.02	0.27		0.02
ESCOM	3.43	2,418	49	4,262	4,341	0.92	0.93	1.62	0.57	37.05	0.00	116.29	11.30
LINK	2.88	2,568	52	2,158	2,559	1.40	4.17	7.27	1.19	35.61	-1.47	46.00	14.15
PENTA	8.30	3,266	66	4,661	18,202	0.12	3.24	34.37	0.70	0.25	0.73	46.08	1.02
VBTYZ	20.06	2,347	47	1,166	2,600	0.99	3.90	14.50	2.01	6.01	0.71	26.84	9.43
KFEIN	4.88	964	19	1,401	1,992	0.27	3.26	41.29	0.69	-6.98	-0.41	34.32	-9.03
Bilişim ve Yazılım						2.91	7.96	15.87	2.26	1.37		59.71	5.15

Sektör Analizi tablosunda yer alan şirketler halka açık piyasa değerlerine göre sıralanmış ve bu sıralamaya göre ilk 20 şirket gösterilmiştir.

Reeder Teknoloji

27.10.2026

Teknik Seviyeler Son Kapanış 2.60 TL	Değer (TL)	Uzaklık
1.Destek	2.44	-6.0%
2.Destek	2.29	-12.1%
PİVOT	2.57	-1.3%
1.Direnç	2.72	4.7%
2.Direnç	2.85	9.5%

Ortalama İşlem Hacmi	Değer (Mn TL)	Son Gün Hacim Ortalamasının
Son Gün	56	
Son 1 Hafta	52	7.1% üstünde
Son 1 Ay	77	-27.0% altında
Son 3 Ay	97	-42.2% altında
Son 1 Yıl	254	-78.0% altında

Fibonacci Düzeltme Seviyeleri	Fibo Seviyesi (TL)	Kapanışın Fibo Seviyesine Uzaklığı
0.00%	2.30	13.04%
23.60%	3.65	-28.77%
38.20%	4.49	-42.09%
50.00%	5.17	-49.71%
61.80%	5.85	-55.56%
78.60%	6.81	-61.82%
100.00%	8.04	-67.66%

Hareketli Ortalama	Değer (TL)	Yönü	Son Sinyal	Son Sinyal Tarihi	Son Sinyal Fiyatı	Son Kapanış Durum
5 Günlük Ort.	2.61	AŞAĞI	ALIŞ	12.10.26	3.39	-0.2%
20 Günlük Ort.	3.11	AŞAĞI	ALIŞ	05.08.26	6.76	-16.3%
50 Günlük Ort.	4.42	AŞAĞI	ALIŞ	05.08.26	6.91	-41.1%
100 Günlük Ort.	5.56	AŞAĞI	ALIŞ	21.07.26	7.23	-53.3%
200 günlük Ort.	6.38	AŞAĞI	ALIŞ	26.10.26		-59.2%

Teknik Göstergeler	Değer	Yön	Son Gün Sinyal Var mı?	Yorum
RSI	21.85	YUKARI		AŞIRI SATIM
MOM	79.75	YUKARI		AŞIRI SATIM
MACD	-0.52	YUKARI	ALIŞ	Alış sinyali gözleniyor.
CCI	-89.96	YUKARI		
ADX	46.12	YUKARI		

Teknik Değerlendirme

Trend Yönü	Trend Gücü	*TTS	Sinyal	Trend Değiş. Tarihi	Değ. Fiyat
AŞAĞI	- 3 (ORTA)	2.82		05.08.26	2.71

Bu aşamada mevcut trendin yönünü AŞAĞI, trendin gücünü de - 3 (ORTA) olarak değerlendirmekteyiz. Bu bağlamda 2.82 trend takip seviyesinin altında kalınabildiği sürece aşağı yönlü trendin korunma eğiliminde olmasını beklemekteyiz. Olası yeni bir trend değişikliği için 2.82 trend takip seviyesinin yakından takip edilmesini önermekteyiz. Gün içinde olası geri çekilmelerde destek olarak sırasıyla 2.44 ve 2.29 seviyeleri, direnç olarak da 2.72 ve 2.85 yakından takip edilebilir.

*TTS : Trend Takip Seviyesi

Şirketten Haberler

REEDR	**23.10.2026 11:12 Reeder Teknoloji Sanayi Ve Ticaret A.Ş.** REEDR.E işlem sırasında Pay Bazında Devre Kesici Uygulaması devreye girmiştir Haberin Devamı
REEDR	**22.10.2026 15:20 Reeder Teknoloji Sanayi Ve Ticaret A.Ş.** REEDR.E işlem sırasında Pay Bazında Devre Kesici Uygulaması devreye girmiştir Haberin Devamı
REEDR	**22.10.2026 13:49 Reeder Teknoloji Sanayi Ve Ticaret A.Ş.** REEDR.E işlem sırasında Pay Bazında Devre Kesici Uygulaması devreye girmiştir Haberin Devamı
REEDR	**07.10.2026 11:37 Reeder Teknoloji Sanayi Ve Ticaret A.Ş.** REEDR.E işlem sırasında Pay Bazında Devre Kesici Uygulaması devreye girmiştir Haberin Devamı
	06.10.2026 09:07 Batıçim Batı Anadolu Sanayi ve Ticaret A.Ş.,GSD Holding A.Ş.,Petkim Petrokimya Holding A.Ş.,ICU Girişim Sermayesi Yatırım Ortaklığı A.Ş. ... Özel Durumlar Tebliği'nin 12-(4). maddesi gereğince yapılan açıklama Haberin Devamı
REEDR	**05.10.2026 15:50 Reeder Teknoloji Sanayi Ve Ticaret A.Ş.** Reev Fancy S Modelinin Geliştirilmesi ve Homologasyon Hazırlıkları Haberin Devamı
REEDR	**02.10.2026 08:56 Reeder Teknoloji Sanayi Ve Ticaret A.Ş.** Pay Alım Satım Bildirimi Haberin Devamı
REEDR	**01.10.2026 17:53 Reeder Teknoloji Sanayi Ve Ticaret A.Ş.** Pay Alım Satım Bildirimi Haberin Devamı
REEDR	**01.10.2026 11:27 Reeder Teknoloji Sanayi Ve Ticaret A.Ş.** REEDR.E işlem sırasında Pay Bazında Devre Kesici Uygulaması devreye girmiştir Haberin Devamı
	01.10.2026 09:09 Avrasya Gayrimenkul Yatırım Ortaklığı A.Ş.,Erbosan Erciyas Boru Sanayii Ve Ticaret A.Ş.,GSD Holding A.Ş.,Kristal Kola Ve Meşrubat Sanayi Ticaret A.Ş. ... Özel Durumlar Tebliği'nin 12-(4). maddesi gereğince yapılan açıklama Haberin Devamı
REEDR	**30.09.2026 15:01 Reeder Teknoloji Sanayi Ve Ticaret A.Ş.** REEDR.E işlem sırasında Pay Bazında Devre Kesici Uygulaması devreye girmiştir Haberin Devamı
REEDR	**29.09.2026 17:00 Reeder Teknoloji Sanayi Ve Ticaret A.Ş.** Pay Geri Alım Programının Revize Edilmesi Haberin Devamı

VAKIF YATIRIM MENKUL DEĞERLER A.Ş.
Akat Mah. Ebulula Mardin Cad. No:18 Park Maya Sitesi F-2/A Blok Beşiktas 34335 İSTANBUL
Genel Müdürlük Telefon : 0 212 352 35 77
Müşteri Hizmetleri : 0 850 222 7772
www.vakifyatirim.com.tr www.vakiffx.com www.vkyanaliz.com
E-Posta : musterihizmetleri@vakifyatirim.com.tr

Yasal Uyarı

Burada yer alan yatırım bilgi, yorum ve tavsiyeleri yatırım danışmanlığı kapsamında değildir. Yatırım danışmanlığı hizmeti; aracı kurumlar, portföy yönetim şirketleri, mevduat kabul etmeyen bankalar ile müşteri arasında imzalanacak yatırım danışmanlığı sözleşmesi çerçevesinde kişilerin risk ve getiri tercihleri dikkate alınarak kişiye özel olarak sunulmaktadır. Burada yer alan yorum ve tavsiyeler ise genel niteliktedir, yorum ve tavsiyede bulunanların kişisel görüşlerine dayanmaktadır. Bu görüşler mali durumunuz ile risk ve getiri tercihlerinize uygun olmayabilir ve hiçbir şekilde alış veya satış yapılması yönünde yönlendirme olarak değerlendirilmemelidir. Vakıf Yatırım, bu bilgilerin doğru, eksiksiz ve değişmez olduğunu garanti etmemektedir. Bu nedenle, bu bültenden elde edilen bilgilere dayanılarak hareket etmeden önce, bilgilerin doğruluğunu teyit etmeniz gerekmektedir ve sadece burada yer alan bilgilere dayanılarak yatırım kararı verilmesi beklentilerinize uygun sonuçlar doğurmayabilir. Rapor'da yer alan tüm veriler, Financial Information News Network (FİNNET Elektronik Yayıncılık Data İletişim San. Tic. Ltd. Sti.) sağlayıcısından elde edilmiştir.

Bu bülten sadece genel bilgilendirme amacı ile hazırlanmıştır. Bültende kullanılan bilgilerden, kaynaklardaki hata ve eksikliklerden ve bilgilerin kullanılması sonucunda yatırımcıların uğrayabilecekleri doğrudan ve/veya dolaylı zararlardan, kar yoksunluğundan, manevi zararlardan ve üçüncü kişilerin uğrayabileceği zararlardan dolayı Vakıf Yatırım hiçbir şekilde sorumlu tutulamaz.

Buradaki içeriğin hiçbir bölümü Vakıf Yatırım'ın yazılı izni olmadan değiştirilmez, kopyalanamaz ve alıntı yapılamaz. İçerik tamamen ya da kısmen yalnızca Vakıf Yatırım tarafından ya da Vakıf Yatırım'ın yazılı izni ile kullanılabilir.