

**Safkar Ege Soğutmacılık / SAFKR**

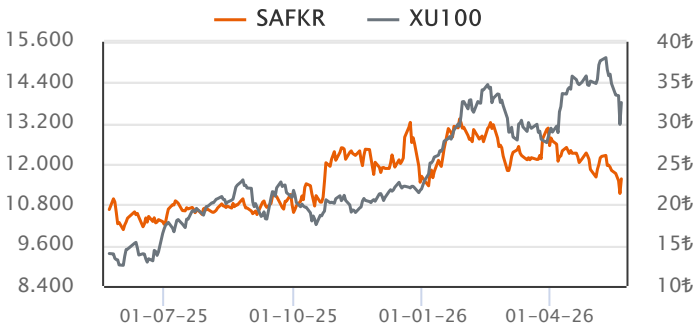
Sektör	Dayanıklı Tüketim
Kayıtlı Sermaye (Mn TL)	2,000
Ödenmiş Sermaye (Mn TL)	200
BİST Pazarı	Ana Pazar
Dahil Olduğu Ulusal Endeksler	-
Endeks Ağırlığı (XU100)	-
Halka Arz Tarihi	10/01/2018
Halka Açıklık Oranı	63.0%
Fiili Dolaşım Oranı	66.8%

**Ortaklık Yapısı**

Ortak Adı	Pay (%)	Pay Tutarı (Mn TL)
DİĞER	71.02	142.04
ABDİ MERTTÜRK	28.98	57.96

**Piyasa Değeri (PD)**

	2023/03	2024/03	2025/03	2026/03	Son Veri
Fiyat (TL)	2.17	6.56	13.28	29.40	23.16
Fiyat (USD)	0.11	0.20	0.35	0.66	0.51
Piyasa Değeri (Mn TL)	435	1,311	2,656	5,880	4,632
Piyasa Değeri (Mn USD)	23	41	70	132	102
Ort. İşlem Hacim (Son 3 Ay)					159

**Hisse Performansı**


Performans	Günlük	Haftalık	1Ay	Yılbaşı	12Ay
Mutlak %	8.43	-4.30	-7.95	-1.36	31.40
Rölatif %	3.37	-0.42	-4.43	-19.55	-9.83

**Değerleme Oranları**

Çarpanlar	2023/03	2024/03	2025/03	2026/03	Son Veri
Firma Değeri/Satışlar	0.63	1.06	1.56	3.00	2.34
Sektör Ort.	0.51	1.00	0.98	1.25	1.15
Firma Değeri/FAVÖK	4.54	5.61	8.32	15.65	12.25
Sektör Ort.	7.12	6.36	7.94	14.10	11.67
Fiyat/Kazanç	12.54	8.99	39.81	41.24	32.49
Sektör Ort.	12.87	9.40	14.91	41.24	32.49
PD/DD	2.01	2.27	3.13	4.67	3.68
Sektör Ort.	2.82	1.86	1.45	1.60	1.27
Hisse Başına Kar (TL)	0.98	4.14	1.89	0.71	0.71

**Özet Finansal Bilgiler**

Mn TL	2022/03	2023/03	2024/03	2025/03	2026/03
Dönen Varlıklar	122	233	614	764	1,149
Duran Varlıklar	106	151	404	527	684
Toplam Aktifler	228	384	1,017	1,291	1,833
Özkaynak (Ana Ortaklık)	146	216	577	848	1,258
Net Borç	-8	6	21	12	-145
Net Satış Gelirleri	49	172	368	353	493
Brüt Kâr	14	50	89	128	123
FAVÖK	7	11	49	81	58
Net K/Z (Ana Ortaklık)	10	-13	19	6	-14

**Finansal Rasyolar**

%	2022/03	2023/03	2024/03	2025/03	2026/03
Net Satışlar Büyüme	100.5	250.9	114.2	-3.9	39.6
Sektör Ort.	81.2	172.3	43.9	9.1	0.4
FAVÖK Değ.	71.5	214.8	144.5	35.1	14.2
Sektör Ort.	108.7	441.0	88.2	17.7	30.2
Net Kâr/Zarar Değ.	1,441.9			-65.8	
Sektör Ort.	276.6	378.7	10.5	10.0	
Brüt Kar Marjı	29.4	29.3	24.3	36.3	25.0
Sektör Ort.	23	23.1	21.8	20.4	19.6
FAVÖK Marjı	15.0	6.4	13.4	23.0	11.7
Sektör Ort.	12.8	13.5	12.9	9.7	6.1
Net Kâr/Zarar Marjı	20.4	-7.5	5.1	1.8	-2.8
Sektör Ort.	8.1	-5.3	-3.9	-5.7	-15.7
Toplam Borçlar Değ.	56.5	102.8	163.1	0.6	29.8
Sektör Ort.	74.0	70.5	77.4	34.2	40.8
Net Borç Değ.			229.4	-44.1	
Sektör Ort.	194.6	75.4	161.2	35.3	123.9
Net Borç/FAVÖK	-0.2	0.1	0.1	0.0	-0.4
Sektör Ort.	1.4	5.8	9.6	3.6	4.0
Aktif Büyümesi	82.8	68.2	165.2	26.9	42.0
Sektör Ort.	72.8	62.5	103.9	43.7	30.1
Özkaynak Büyüme	103.2	48.4	167.0	46.9	48.4
Sektör Ort.	68.5	64.1	185.3	50.5	25.1
Özkaynak Karlılığı	22.1	19.2	36.7	9.4	13.5
Sektör Ort.	19.2	8.2	13.8	-11.1	-13.7
Aktif Karlılığı	13.6	11.3	20.8	5.8	9.1
Sektör Ort.	7.4	2.3	6.8	-1.3	-6.7
Temettü Verimi					
Sektör Ort.	2.9	1.3	2.1	1.9	1.0

**Finansal Analiz**

Çeyreklik net zarar -13.9 milyon TL düzeyinde gerçekleşti. (Geçen yıl aynı dönem 6.5 TL net kar.)

Şirketin son çeyrekte çeyreklik olarak kardan zarara geçtiği dikkat çekmektedir.

Çeyreklik net satışlar 492.9 milyon TL düzeyinde gerçekleşti. (Geçen yıl aynı dönem 353.2 milyon TL)

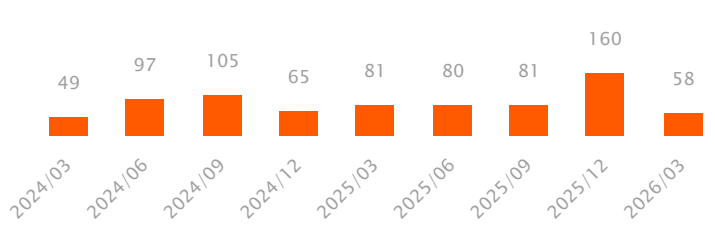
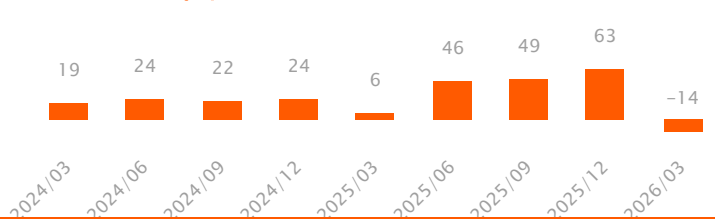
Son çeyrekte net satışlarının bir önceki çeyreğe göre %23.3 düşüş kaydettiği gözlenirken, şirketin 3A26 net satışları bir önceki yılın aynı dönemine göre %39.6 yükselişle 492.9 milyon TL düzeyinde gerçekleşmiştir.

Çeyreklik FAVÖK marjı bir önceki çeyreğe göre 0.53 puan düşüş kaydetti.

Çeyreklik FAVÖK 57.8 milyon TL olurken çeyreklik FAVÖK marjı %11.73 düzeyinde gerçekleşti. (Önceki çeyrek %25, geçen yıl aynı çeyrek %23.03)

Şirketin net nakit pozisyonu bulunmaktadır.

Son çeyrekte toplam borç içerisinde finansal borçların payı azaltmıştır. Önceki çeyrek %15 düzeyinde olan finansal borç toplam borç oranı %14 düzeyine gerilemiştir.

**Çeyreklik FAVÖK (Mn TL)**

**Çeyreklik Net Kar / Zarar (Mn TL)**


Özet Bilanço (Mn TL)	2024/12	2025/12	2025/03	2026/03	Yıl. Değ. (%)	Dikey (%)
<b>Dönen Varlıklar</b>	<b>926</b>	<b>1,167</b>	<b>764</b>	<b>1,149</b>	<b>50.4</b>	<b>62.7</b>
Nakit ve Nakit Benzerleri	78	194	40	222	457.4	12.1
Finansal Yatırımlar	0	0	0	0	a.d.	0.0
Ticari Alacaklar	347	439	249	406	63.3	22.1
Stoklar	357	430	377	437	15.9	23.8
<b>Duran Varlıklar</b>	<b>634</b>	<b>692</b>	<b>527</b>	<b>684</b>	<b>29.9</b>	<b>37.3</b>
Ticari Alacaklar	0	0	0	0	a.d.	0.0
Finansal Yatırımlar	0	0	0	0	a.d.	0.0
Maddi Duran Varlıklar	569	629	479	621	29.7	33.9
Maddi Olmayan Duran Varlıklar	37	40	30	39	32.4	2.1
<b>Toplam Varlıklar (Aktifler)</b>	<b>1,560</b>	<b>1,859</b>	<b>1,291</b>	<b>1,833</b>	<b>42.0</b>	<b>100.0</b>
<b>Kısa Vadeli Yükümlülükler</b>	<b>425</b>	<b>525</b>	<b>316</b>	<b>516</b>	<b>63.1</b>	<b>28.1</b>
Kısa Vadeli Borçlanmalar	48	63	27	55	106.6	3.0
Uzun Vadeli Borçlanmaların Kısa Vadeli Kısım.	7	4	3	4	35.6	0.2
Ticari Borçlar	127	137	106	204	92.7	11.2
<b>Uzun Vadeli Yükümlülükler</b>	<b>131</b>	<b>61</b>	<b>126</b>	<b>59</b>	<b>-53.5</b>	<b>3.2</b>
Finansal Borçlar	31	22	22	19	-15.4	1.0
Ticari Borçlar	0	0	0	0	a.d.	0.0
<b>Toplam Yükümlülükler</b>	<b>556</b>	<b>586</b>	<b>442</b>	<b>574</b>	<b>29.8</b>	<b>31.3</b>
<b>Özkaynaklar</b>	<b>1,003</b>	<b>1,272</b>	<b>848</b>	<b>1,258</b>	<b>48.4</b>	<b>68.7</b>
Ödenmiş Sermaye	35	200	35	200	467.4	10.9
Geri Alınmış Paylar (-)	0	0	0	0	a.d.	0.0
Geçmiş Yıllar Karları veya Zararları	227	150	257	296	15.1	16.2
Net Dönem Karı veya Zararı	79	147	4	-14	a.d.	-0.8
<b>Toplam Kaynaklar</b>	<b>1,560</b>	<b>1,859</b>	<b>1,291</b>	<b>1,833</b>	<b>42.0</b>	<b>100.0</b>
Özet Gelir Tablosu (Mn TL)	2024/12	2025/12	2025/03	2026/03	Yıl. Değ. (%)	Dikey (%)
<b>Net Satışlar</b>	<b>1,722</b>	<b>1,774</b>	<b>353</b>	<b>493</b>	<b>39.6</b>	<b>100.0</b>
Satışların Maliyeti	1,241	1,178	225	370	64.3	75.0
<b>Brüt Kâr (Zarar)</b>	<b>481</b>	<b>597</b>	<b>128</b>	<b>123</b>	<b>-3.8</b>	<b>25.0</b>
Faaliyet Giderleri (-)	207	215	56	77	35.8	15.5
<b>Net Esas Faaliyet Kârı (Zararı)</b>	<b>274</b>	<b>381</b>	<b>72</b>	<b>47</b>	<b>-34.8</b>	<b>9.5</b>
<b>FAVÖK</b>	<b>289</b>	<b>390</b>	<b>81</b>	<b>58</b>	<b>-28.9</b>	<b>11.7</b>
Esas Faaliyetlerden Gelir/Gider (Net)	-26	-58	-26	-4	-84.6	-0.8
Özkaynak Yön. Değer. Yatırımlardan Kar	0	0	0	0	a.d.	0.0
Yatırım Faaliyetlerinden Gelir/Gider (Net)	4	-3	1	1	0.0	0.2
Net Finansman Gelir/Gider	-118	-63	-3	-58	1,833.3	-11.8
<b>Finansman Öncesi Faaliyet Kârı (Zararı)</b>	<b>252</b>	<b>321</b>	<b>46</b>	<b>46</b>	<b>1.2</b>	<b>9.4</b>
Finansman Gelirleri	16	34	7	18	136.8	3.6
Finansman Giderleri (-)	43	22	10	3	-67.6	0.6
Parasal Kazanç/ Kayıp	-91	-75	-1	-72	6,931.1	-14.6
<b>Vergi Öncesi Kâr/Zarar</b>	<b>135</b>	<b>258</b>	<b>43</b>	<b>-11</b>	<b>a.d.</b>	<b>-2.3</b>
<b>Dönem Net Kârı veya Zararı</b>	<b>79</b>	<b>163</b>	<b>6</b>	<b>-14</b>	<b>a.d.</b>	<b>-2.8</b>
Özet Nakit Akışı Tablosu (Mn TL)	2024/12	2025/12	2025/03	2026/03	Yıl. Değ. (%)	
<b>İşletme Faaliy. Kaynaklanan Net Akışları</b>		<b>-146</b>	<b>107</b>	<b>-49</b>	<b>72</b>	<b>a.d.</b>
Ticari Alacaklardaki Değişim		-212	-52	73	55	-25.2
Stoklardaki Azalışlar (Artışlar) İle İlgili Düzelt.		-180	-33	-146	45	a.d.
Ticari Borçlardaki Artış (Azalış) ile İlgili Düzelt.		27	-2	-15	74	a.d.
<b>Yatırım Faaliy. Kullanılan Nakit Akışları</b>		<b>-29</b>	<b>-18</b>	<b>-9</b>	<b>57</b>	<b>a.d.</b>
Duran Varlık Alımından Kaynak. Nakit Çıkışları		20	21	10	2	-80.0
Duran Varlık Satışından Kaynak. Nakit Girişleri		0	0	1	1	-28.3
Alınan Temettüleri		0	0	0	0	a.d.
<b>Finansman Faaliy. Kaynaklanan Nakit Akışları</b>		<b>11</b>	<b>14</b>	<b>-26</b>	<b>-17</b>	<b>-35.9</b>
Borçlanmadan Kaynaklanan Nakit Girişler		75	44	6	0	a.d.
Borç Ödemelerine İlişkin Nakit Çıkışları		36	37	29	19	-35.1
Ödenen Temettüleri		0	0	0	0	a.d.
<b>Nakit ve Nakit Benzer. Net Artış/Azalış</b>		<b>-164</b>	<b>104</b>	<b>-85</b>	<b>11</b>	<b>a.d.</b>

Finansal Rasyolar (Son 12 Aylık)	2024/12	2025/12	2025/03	2026/03
<b>Likidite Oranları</b>				
Cari Oran	2.2	2.2	2.4	2.2
Nakit Oran	18.2	36.9	12.6	43.1
Likit Oran	1.3	1.4	1.2	1.4
<b>Faaliyet Oranları</b>				
Alacak Devir Hızı	58.2	65.4	60.2	68.1
Stok Devir Hızı	86.1	126.0	99.9	116.3
Borç Devir Hızı	32.6	40.8	34.6	42.9
Net Nakit Döngüsü (Gün)	111.7	150.5	125.5	141.6
<b>Karlılık Oranları</b>				
Brüt Kar Marjı	27.9	33.6	36.3	25.0
FVÖK Marjı	9.4	13.8	12.7	-5.2
FAVÖK Marjı	16.8	22.0	23.0	11.7
Vergi Öncesi Kar Marjı	7.8	14.5	12.1	-2.3
Efektif Vergi Oranı	41.0	36.8	85.0	-25.3
Net Kar Marjı	4.6	9.2	1.8	-2.8
Özsermaye Karlılığı	9.3	14.3	0.9	-1.3
Aktif Karlılık	5.8	9.5	5.8	9.1
<b>Finansal Yapı</b>				
Toplam Borç / Özsermaye	55.5	46.1	52.2	45.7
Toplam Borç / Aktif	35.7	31.5	34.3	31.3
Finansal Borçlar / Toplam Borçlar	15.3	15.1	11.7	13.5
Faiz Karşılama Oranı	3.1	11.9	4.4	-3.5
Yabancı Para Net Pozisyonu (Mn TL)	-165.8	-124.5	-76.2	-157.6
Yabancı Para Net Pozisyonu / FAVÖK	-57.5	-31.9	-23.8	-43.0
Net Borç (Mn TL)	7.6	-105.3	11.7	-144.7
Net Borç / FAVÖK	0.0	-0.3	0.0	-0.4

**Sektör Analizi**

Hisse Kodu	Hisse Fiyatı	PD (Mn TL)	PD (Mn USD)	Özkaynak (Mn TL)	Toplam Aktif (Mn TL)	Değerleme Oranları (%)				Karlılık Oranları (%)			
						FD / Satışlar	FD / FAVÖK	F/K	PD / DD	Net Kar / Zarar Marjı	Net Borç / FAVÖK	Aktif Büyümesi	Özkaynak Karlılığı
SAFKR	23.16	4,632	102	1,258	1,833	2.34	12.25	32.49	3.68	-2.83	-0.40	42.03	-1.32
OZATD	1,160.00	82,766	1,818	4,492	7,497	31.48	171.65		18.43	-35.73	2.20	37.73	-7.01
ARCLK	104.10	70,343	1,545	73,314	561,803	0.47	7.87		0.96	-1.39	5.57	25.48	-2.51
VESTL	26.20	8,789	193	26,375	199,425	0.92			0.33	-13.48		8.12	-8.06
FORMT	2.21	2,521	55	2,225	3,007	2.99			1.13	-48.49		34.09	-5.40
HATSN	48.00	10,632	234	6,315	8,707	2.38	89.63		1.68	-10.31	2.15	26.88	-1.23
VESBE	6.75	10,800	237	39,031	94,114	0.57	27.43		0.28	-13.69	19.27	19.88	-3.63
IMASM	3.34	3,090	68	3,220	5,781	1.34	16.65		0.96	-19.49	2.62	43.16	-5.35
BVSAN	123.30	4,636	102	2,638	5,113	1.48	10.00		1.76	-23.86	0.62	31.80	-4.65
SNICA	4.02	2,412	53	4,918	8,566	1.04	9.91		0.49	-54.50	2.77	121.30	-9.08
MEKAG	4.05	3,240	71	1,514	2,843	1.07			2.14	-6.91		25.25	-3.21
ALCAR	723.50	7,814	172	2,033	5,863	1.22			3.84	-4.04		-4.58	-2.90
HKTM	13.75	1,444	32	1,054	2,299	2.18	21.79		1.37	-18.02	4.46	36.74	-4.75
ARZUM	2.38	1,428	31	-422	2,868	0.64				-8.13		-23.15	
KLMSN	31.94	2,530	56	3,985	10,942	0.84	16.58		0.63	-1.26	9.72	11.65	-0.64
MAKIM	16.52	1,850	41	1,236	2,051	1.39	10.29	1,487.88	1.50	-3.36	0.75	49.46	-1.14
<b>Dayanıklı Tüketim</b>						<b>10.11</b>	<b>11.67</b>	<b>32.49</b>	<b>1.27</b>	<b>-6.04</b>		<b>20.93</b>	<b>-24.94</b>

Sektör Analizi tablosunda yer alan şirketler halka açık piyasa değerlerine göre sıralanmış ve bu sıralamaya göre ilk 20 şirket gösterilmiştir.

Teknik Seviyeler	Değer (TL)	Uzaklık
Son Kapanış 23.16 TL		
1.Destek	22.04	-4.8%
2.Destek	20.92	-9.7%
<b>PİVOT</b>	22.76	-1.7%
1.Direnç	23.88	3.1%
2.Direnç	24.60	6.2%

Ortalama İşlem Hacmi	Değer (Mn TL)	Son Gün Hacim Ortalamasının
Son Gün	229	
Son 1 Hafta	155	47.4% üstünde
Son 1 Ay	155	47.3% üstünde
Son 3 Ay	159	44.5% üstünde
Son 1 Yıl	153	49.8% üstünde

Fibonacci Düzeltme Seviyeleri	Fibo Seviyesi (TL)	Kapanışın Fibo Seviyesine Uzaklığı
0.00%	30.74	-24.66%
23.60%	28.53	-18.82%
38.20%	27.16	-14.73%
50.00%	26.05	-11.09%
61.80%	24.94	-7.14%
78.60%	23.37	-0.90%
100.00%	21.36	8.43%

Hareketli Ortalama	Değer (TL)	Yönü	Son Sinyal	Son Sinyal Tarihi	Son Sinyal Fiyatı	Son Kapanış Durum
5 Günlük Ort.	23.10	YUKARI	ALIŞ	22.05.26	23.10	0.3%
20 Günlük Ort.	24.65	AŞAĞI	ALIŞ	12.05.26	25.61	-6.1%
50 Günlük Ort.	25.80	AŞAĞI	ALIŞ	14.04.26	26.81	-10.2%
100 Günlük Ort.	26.42	AŞAĞI	ALIŞ	12.05.26	25.98	-12.3%
200 günlük Ort.	24.62	AŞAĞI	ALIŞ	15.05.26	24.54	-5.9%

Teknik Göstergeler	Değer	Yön	Son Gün Sinyal Var mı?	Yorum
RSI	41.15	YUKARI	ALIŞ	Alış sinyali gözleniyor.
MOM	89.35	YUKARI		AŞIRI SATIM
MACD	-0.85	AŞAĞI		0 Referans çizgisi altında.
CCI	-76.65	YUKARI		
ADX	26.25	YUKARI		

#### Teknik Değerlendirme

Trend Yönü	Trend Gücü	*TTS	Sinyal	Trend Değiş. Tarihi	Değ. Fiyat
AŞAĞI	- 3 (ORTA)	25.28		15.05.26	24.64

Bu aşamada mevcut trendin yönünü AŞAĞI, trendin gücünü de - 3 (ORTA) olarak değerlendirmekteyiz. Bu bağlamda 25.28 trend takip seviyesinin altında kalınabildiği sürece aşağı yönlü trendin korunma eğiliminde olmasını beklemekteyiz. Olası yeni bir trend değişikliği için 25.28 trend takip seviyesinin yakından takip edilmesini önermekteyiz. Gün içinde olası geri çekilmelerde destek olarak sırasıyla 22.04 ve 20.92 seviyeleri, direnç olarak da 23.88 ve 24.60 yakından takip edilebilir.

\*TTS : Trend Takip Seviyesi



**Şirketten Haberler**

SAFKR	21.05.2026 11:05 Safkar Ege Soğutmacılık Klima Soğuk Hava Tesisleri İhracat İthalat Sanayi Ve Ticaret A.Ş. SAFKR.E işlem sırasında Pay Bazında Devre Kesici Uygulaması devreye girmiştir <a href="#">Haberin Devamı</a>
SAFKR	20.05.2026 14:11 Safkar Ege Soğutmacılık Klima Soğuk Hava Tesisleri İhracat İthalat Sanayi Ve Ticaret A.Ş. SAFKR.E işlem sırasında Pay Bazında Devre Kesici Uygulaması devreye girmiştir <a href="#">Haberin Devamı</a>
SAFKR	11.05.2026 19:08 Safkar Ege Soğutmacılık Klima Soğuk Hava Tesisleri İhracat İthalat Sanayi Ve Ticaret A.Ş. Sorumluluk Beyanı <a href="#">Haberin Devamı</a>
SAFKR	11.05.2026 19:08 Safkar Ege Soğutmacılık Klima Soğuk Hava Tesisleri İhracat İthalat Sanayi Ve Ticaret A.Ş. 31.03.2026 Faaliyet Raporu <a href="#">Haberin Devamı</a>
SAFKR	11.05.2026 19:05 Safkar Ege Soğutmacılık Klima Soğuk Hava Tesisleri İhracat İthalat Sanayi Ve Ticaret A.Ş. Safkar Ege Soğutmacılık 31.03.2026 Konsolide Mali Tablo <a href="#">Haberin Devamı</a>
SAFKR	30.04.2026 14:12 Safkar Ege Soğutmacılık Klima Soğuk Hava Tesisleri İhracat İthalat Sanayi Ve Ticaret A.Ş. SAFKR.E işlem sırasında Pay Bazında Devre Kesici Uygulaması devreye girmiştir <a href="#">Haberin Devamı</a>
	27.04.2026 20:11 Aksa Akrilik Kimya Sanayii A.Ş.,Alcatel Lucent Teletaş Telekomünikasyon A.Ş.,Banvit Bandırma Vitaminli Yem Sanayii A.Ş.,Ral Yatırım Holding A.Ş. ... BIST Katılım Tüm, BIST Katılım 100, BIST Katılım 50, BIST Katılım 30, BIST Katılım Sürdürülebilirlik ve BIST Katılım Temettü Dönemsel Endeks Değişiklikleri <a href="#">Haberin Devamı</a>
SAFKR	20.04.2026 15:02 Safkar Ege Soğutmacılık Klima Soğuk Hava Tesisleri İhracat İthalat Sanayi Ve Ticaret A.Ş. 2025 yılı olağan genel kurulu tescil edilmiştir <a href="#">Haberin Devamı</a>
SAFKR	20.04.2026 14:54 Safkar Ege Soğutmacılık Klima Soğuk Hava Tesisleri İhracat İthalat Sanayi Ve Ticaret A.Ş. Bağımsız denetim kuruluşu seçimi tescil edilmiştir <a href="#">Haberin Devamı</a>
SAFKR	20.04.2026 14:54 Safkar Ege Soğutmacılık Klima Soğuk Hava Tesisleri İhracat İthalat Sanayi Ve Ticaret A.Ş. Ana sözleşme güncellemesi <a href="#">Haberin Devamı</a>
SAFKR	20.04.2026 13:39 Safkar Ege Soğutmacılık Klima Soğuk Hava Tesisleri İhracat İthalat Sanayi Ve Ticaret A.Ş. 2026-2030 yılları için belirlenen kayıtlı sermaye tavanı ticaret siciline tescil ve ilan edilmiştir <a href="#">Haberin Devamı</a>
SAFKR	20.04.2026 13:38 Safkar Ege Soğutmacılık Klima Soğuk Hava Tesisleri İhracat İthalat Sanayi Ve Ticaret A.Ş. 2025 yılı olağan genel kurulu tescil edilmiştir <a href="#">Haberin Devamı</a>

**VAKIF YATIRIM MENKUL DEĞERLER A.Ş.**

Akat Mah. Ebulula Mardin Cad. No:18 Park Maya Sitesi F-2/A Blok Beşiktaş 34335 İSTANBUL

Genel Müdürlük Telefon : 0 212 352 35 77

Müşteri Hizmetleri : 0 850 222 7772

[www.vakifyatirim.com.tr](http://www.vakifyatirim.com.tr) [www.vakiffx.com](http://www.vakiffx.com) [www.vkyanaliz.com](http://www.vkyanaliz.com)E-Posta : [musterihizmetleri@vakifyatirim.com.tr](mailto:musterihizmetleri@vakifyatirim.com.tr)**Yasal Uyarı**

Burada yer alan yatırım bilgi, yorum ve tavsiyeleri yatırım danışmanlığı kapsamında değildir. Yatırım danışmanlığı hizmeti; aracı kurumlar, portföy yönetim şirketleri, mevduat kabul etmeyen bankalar ile müşteri arasında imzalanacak yatırım danışmanlığı sözleşmesi çerçevesinde kişilerin risk ve getiri tercihleri dikkate alınarak kişiye özel olarak sunulmaktadır. Burada yer alan yorum ve tavsiyeler ise genel niteliktedir, yorum ve tavsiyede bulunanların kişisel görüşlerine dayanmaktadır. Bu görüşler mali durumunuz ile risk ve getiri tercihlerinize uygun olmayabilir ve hiçbir şekilde alış veya satış yapılması yönünde yönlendirme olarak değerlendirilmemelidir. Vakıf Yatırım, bu bilgilerin doğru, eksiksiz ve değişmez olduğunu garanti etmemektedir. Bu nedenle, bu bültenden elde edilen bilgilere dayanılarak hareket etmeden önce, bilgilerin doğruluğunu teyit etmeniz gerekmektedir ve sadece burada yer alan bilgilere dayanılarak yatırım kararı verilmesi beklentilerinize uygun sonuçlar doğurmayabilir. Rapor'da yer alan tüm veriler, Financial Information News Network (FINNET Elektronik Yayıncılık Data İletişim San. Tic. Ltd. Sti.) sağlayıcısından elde edilmiştir.

Bu bülten sadece genel bilgilendirme amacı ile hazırlanmıştır. Bültende kullanılan bilgilerden, kaynaklardaki hata ve eksikliklerden ve bilgilerin kullanılması sonucunda yatırımcıların uğrayabilecekleri doğrudan ve/veya dolaylı zararlardan, kar yoksunluğundan, manevi zararlardan ve üçüncü kişilerin uğrayabileceği zararlardan dolayı Vakıf Yatırım hiçbir şekilde sorumlu tutulamaz.

Buradaki içeriğin hiçbir bölümü Vakıf Yatırım'ın yazılı izni olmadan değiştirilmez, kopyalanamaz ve alıntı yapılamaz. İçerik tamamen ya da kısmen yalnızca Vakıf Yatırım tarafından ya da Vakıf Yatırım'ın yazılı izni ile kullanılabilir.