

**Saray Matbaacılık / SAMAT**

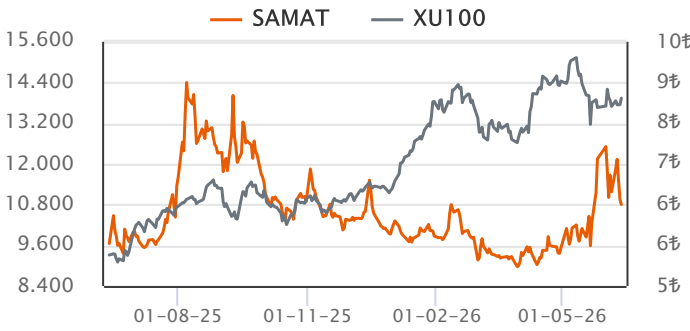
Sektör	Kağıt Ürünleri
Kayıtlı Sermaye (Mn TL)	560
Ödenmiş Sermaye (Mn TL)	112
BİST Pazarı	Alt Pazar
Dahil Olduğu Ulusal Endeksler	-
Endeks Ağırlığı (XU100)	-
Halka Arz Tarihi	16/06/2011
Halka Açıklık Oranı	91.0%
Fiili Dolaşım Oranı	89.0%

**Ortaklık Yapısı**

Ortak Adı	Pay (%)	Pay Tutarı (Mn TL)
DİĞER	89.24	100.31
SALACAK YATIRIM HOLDİNG ANONİM ŞİRK...	10.76	12.09

**Piyasa Değeri (PD)**

	2023/03	2024/03	2025/03	2026/03	Son Veri
Fiyat (TL)	6.41	14.65	5.53	5.20	6.40
Fiyat (USD)	0.34	0.45	0.15	0.12	0.14
Piyasa Değeri (Mn TL)	721	1,647	621	584	719
Piyasa Değeri (Mn USD)	38	51	16	13	16
Ort. İşlem Hacim (Son 3 Ay)					14

**Hisse Performansı**


Performans	Günlük	Haftalık	1Ay	Yılbaşı	12Ay
Mutlak %	-1.54	-3.76	10.73	7.93	12.06
Rölatif %	-2.92	-5.45	17.41	-12.80	-23.46

**Değerleme Oranları**

Çarpanlar	2023/03	2024/03	2025/03	2026/03	Son Veri
Firma Değeri/Satışlar	1.01	5.73	2.99	16.43	20.23
Sektör Ort.	0.98	1.80	1.43	1.84	1.80
Firma Değeri/FAVÖK	10.20	135.24			
Sektör Ort.	6.12	12.26	12.77	11.77	11.91
Fiyat/Kazanç	35.37	172.91		15.40	18.95
Sektör Ort.	13.14	15.31	17.79	22.90	14.11
PD/DD	16.41	4.41	1.49	0.87	1.07
Sektör Ort.	3.27	3.23	1.80	1.86	2.18
Hisse Başına Kar (TL)	0.56	0.26		0.34	0.34

**Özet Finansal Bilgiler**

Mn TL	2022/03	2023/03	2024/03	2025/03	2026/03
Dönen Varlıklar	100	130	86	78	102
Duran Varlıklar	38	58	437	521	828
Toplam Aktifler	139	188	524	599	930
Özkaynak (Ana Ortaklık)	28	44	373	417	675
Net Borç	13	4	2	8	-1
Net Satış Gelirleri	13	41	36	12	4
Brüt Kâr	3	5	17	0	-10
FAVÖK	2	8	22	-3	-11
Net K/Z (Ana Ortaklık)	-1	4	8	-8	11

**Finansal Rasyolar**

%	2022/03	2023/03	2024/03	2025/03	2026/03
<b>Net Satışlar Büyüme</b>	-10.9	213.0	-12.2	-67.9	-65.4
Sektör Ort.	159.5	118.5	21.3	14.0	-5.8
<b>FAVÖK Değ.</b>	-42.5	545.7	-82.8		
Sektör Ort.	413.6	20.9	105.5	-6.7	26.8
<b>Net Kâr/Zarar Değ.</b>			87.4		
Sektör Ort.	441.6		87.4	15.6	
<b>Brüt Kar Marjı</b>	21.6	12.7	47.6	-0.4	-244.9
Sektör Ort.	28.1	0.6	4.2	11	-5.5
<b>FAVÖK Marjı</b>	15.7	19.8	60.4	-23.9	-285.7
Sektör Ort.	19	-4.6	-6.8	-1.5	-18.1
<b>Net Kâr/Zarar Marjı</b>	-9.1	10.2	21.8	-72.8	285.0
Sektör Ort.	11.2	-17.3	-62.3	-27.1	-3.4
<b>Toplam Borçlar Değ.</b>	46.3	30.3	4.5	21.1	40.6
Sektör Ort.	99.3	33.4	104.1	47.3	35.1
<b>Net Borç Değ.</b>	-31.4	-71.1	-43.2	262.8	
Sektör Ort.	109.1	34.2	383.0	184.8	25.2
<b>Net Borç/FAVÖK</b>	1.2	0.1	0.2		
Sektör Ort.	3.0	0.7	0.2	1.4	1.4
<b>Aktif Büyümesi</b>	29.9	35.4	179.0	14.4	55.3
Sektör Ort.	85.2	64.1	115.3	40.2	34.7
<b>Özkaynak Büyüme</b>	-9.5	55.1	750.0	11.7	61.7
Sektör Ort.	64.3	118.4	189.7	39.1	32.8
<b>Özkaynak Karlılığı</b>	-11.9	56.4	4.6	-14.5	7.0
Sektör Ort.	51.3	42.1	-4.2	-68.7	-7.1
<b>Aktif Karlılığı</b>	-2.9	12.5	2.7	-10.2	5.0
Sektör Ort.	23.5	12.5	0.5	-6.4	-5.5
<b>Temettü Verimi</b>					
Sektör Ort.	3.0	2.1	0.5	2.5	2.5

**Finansal Analiz**

Çeyreklik net kar 11.4 milyon TL düzeyinde gerçekleşti. (Geçen yıl aynı dönem -8.4 TL net zarar.)

% 67.8 Çeyreklik net kar bir önceki çeyreğe göre azalış kaydetti.

Çeyreklik net satışlar 4.0 milyon TL düzeyinde gerçekleşti. (Geçen yıl aynı dönem 11.6 milyon TL)


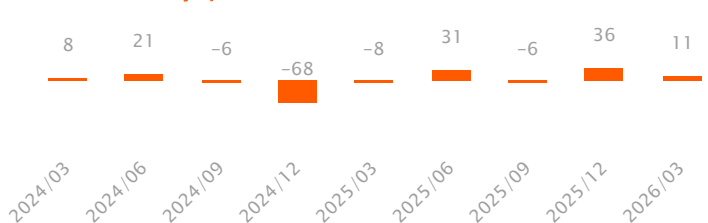
Son çeyrekte net satışlarının bir önceki çeyreğe göre %50.5 düşüş kaydettiği gözlenirken, şirketin 3A26 net satışları bir önceki yılın aynı dönemine göre %65.4 düşüşle 4.0 milyon TL düzeyinde gerçekleşmiştir.

Çeyreklik FAVÖK marjı bir önceki çeyreğe göre 1.88 puan yükseliş kaydetti.

Çeyreklik FAVÖK -11.5 milyon TL olurken çeyreklik FAVÖK marjı %-285.66 düzeyinde gerçekleşti. (Önceki çeyrek %-99, geçen yıl aynı çeyrek %-23.94)

Şirketin net nakit pozisyonu bulunmaktadır.

Son çeyrekte toplam borç içerisinde finansal borçların payı değişmemiştir. Önceki çeyrek hesaplanamamış olan finansal borç toplam borç oranı, cari dönemde de hesaplanamamıştır.

**Çeyreklik FAVÖK (Mn TL)**

**Çeyreklik Net Kar / Zarar (Mn TL)**


Özet Bilanço (Mn TL)	2024/12	2025/12	2025/03	2026/03	Yıl. Değ. (%)	Dikey (%)
<b>Dönen Varlıklar</b>	<b>87</b>	<b>139</b>	<b>78</b>	<b>102</b>	<b>31.1</b>	<b>11.0</b>
Nakit ve Nakit Benzerleri	0	2	0	1	139.4	0.1
Finansal Yatırımlar	0	0	0	0	a.d.	0.0
Ticari Alacaklar	28	56	25	34	32.1	3.6
Stoklar	42	50	35	45	29.2	4.8
<b>Duran Varlıklar</b>	<b>682</b>	<b>751</b>	<b>521</b>	<b>828</b>	<b>58.9</b>	<b>89.0</b>
Ticari Alacaklar	0	0	0	0	a.d.	0.0
Finansal Yatırımlar	0	0	0	0	a.d.	0.0
Maddi Duran Varlıklar	625	688	477	764	60.1	82.1
Maddi Olmayan Duran Varlıklar	57	63	44	64	47.5	6.9
<b>Toplam Varlıklar (Aktifler)</b>	<b>769</b>	<b>890</b>	<b>599</b>	<b>930</b>	<b>55.3</b>	<b>100.0</b>
<b>Kısa Vadeli Yükümlülükler</b>	<b>185</b>	<b>244</b>	<b>156</b>	<b>234</b>	<b>49.7</b>	<b>25.2</b>
Kısa Vadeli Borçlanmalar	0	0	0	0	a.d.	0.0
Uzun Vadeli Borçlanmaların Kısa Vadeli Kısım.	0	0	0	0	a.d.	0.0
Ticari Borçlar	15	30	10	15	55.3	1.6
<b>Uzun Vadeli Yükümlülükler</b>	<b>35</b>	<b>29</b>	<b>26</b>	<b>22</b>	<b>-15.3</b>	<b>2.3</b>
Finansal Borçlar	1	0	8	0	a.d.	0.0
Ticari Borçlar	0	0	0	0	a.d.	0.0
<b>Toplam Yükümlülükler</b>	<b>220</b>	<b>273</b>	<b>182</b>	<b>256</b>	<b>40.6</b>	<b>27.5</b>
<b>Özkaynaklar</b>	<b>549</b>	<b>617</b>	<b>417</b>	<b>675</b>	<b>61.7</b>	<b>72.5</b>
Ödenmiş Sermaye	37	112	37	112	207.1	12.1
Geri Alınmış Paylar (-)	0	0	0	0	a.d.	0.0
Geçmiş Yıllar Karları veya Zararları	-20	-77	-47	24	a.d.	2.6
Net Dönem Karı veya Zararı	-41	20	-6	11	a.d.	1.2
<b>Toplam Kaynaklar</b>	<b>769</b>	<b>890</b>	<b>599</b>	<b>930</b>	<b>55.3</b>	<b>100.0</b>
Özet Gelir Tablosu (Mn TL)	2024/12	2025/12	2025/03	2026/03	Yıl. Değ. (%)	Dikey (%)
<b>Net Satışlar</b>	<b>235</b>	<b>43</b>	<b>12</b>	<b>4</b>	<b>-65.4</b>	<b>100.0</b>
Satışların Maliyeti	239	43	12	14	18.9	344.9
<b>Brüt Kâr (Zarar)</b>	<b>-3</b>	<b>0</b>	<b>0</b>	<b>-10</b>	<b>19,897.8</b>	<b>-244.9</b>
Faaliyet Giderleri (-)	8	8	3	2	-40.0	40.8
<b>Net Esas Faaliyet Kârı (Zararı)</b>	<b>-11</b>	<b>-8</b>	<b>-3</b>	<b>-11</b>	<b>313.0</b>	<b>-285.7</b>
<b>FAVÖK</b>	<b>-6</b>	<b>-8</b>	<b>-3</b>	<b>-11</b>	<b>313.0</b>	<b>-285.7</b>
Esas Faaliyetlerden Gelir/Gider (Net)	-38	-27	-6	-4	-33.3	-99.8
Özkaynak Yön. Değer. Yatırımlardan Kar	0	0	0	0	a.d.	0.0
Yatırım Faaliyetlerden Gelir/Gider (Net)	0	0	0	0	a.d.	0.0
Net Finansman Gelir/Gider	15	54	0	26	a.d.	648.6
<b>Finansman Öncesi Faaliyet Kârı (Zararı)</b>	<b>-50</b>	<b>-35</b>	<b>-9</b>	<b>-16</b>	<b>84.0</b>	<b>-397.1</b>
Finansman Gelirleri	0	0	0	0	a.d.	0.0
Finansman Giderleri (-)	13	0	0	8	3,057.9	200.1
Parasal Kazanç/ Kayıp	27	54	0	34	a.d.	843.0
<b>Vergi Öncesi Kâr/Zarar</b>	<b>-35</b>	<b>19</b>	<b>-9</b>	<b>10</b>	<b>a.d.</b>	<b>245.8</b>
<b>Dönem Net Kârı veya Zararı</b>	<b>-41</b>	<b>18</b>	<b>-8</b>	<b>11</b>	<b>a.d.</b>	<b>285.0</b>
Özet Nakit Akışı Tablosu (Mn TL)	2024/12	2025/12	2025/03	2026/03	Yıl. Değ. (%)	
<b>İşletme Faaliy. Kaynaklanan Net Akışları</b>	<b>23</b>	<b>-21</b>	<b>0</b>	<b>42</b>	<b>a.d.</b>	
Ticari Alacaklardaki Değişim	-2	-23	5	22	326.5	
Stoklardaki Azalışlar (Artışlar) İle İlgili Düzelt.	36	-3	-4	5	a.d.	
Ticari Borçlardaki Artış (Azalış) ile İlgili Düzelt.	-14	12	-2	-14	641.8	
<b>Yatırım Faaliy. Kullanılan Nakit Akışları</b>	<b>0</b>	<b>0</b>	<b>0</b>	<b>-9</b>	<b>a.d.</b>	
Duran Varlık Alımından Kaynak. Nakit Çıkışları	0	0	0	0	a.d.	
Duran Varlık Satışından Kaynak. Nakit Girişleri	0	0	0	0	a.d.	
Alınan Temettüpler	0	0	0	0	a.d.	
<b>Finansman Faaliy. Kaynaklanan Nakit Akışları</b>	<b>-23</b>	<b>22</b>	<b>1</b>	<b>-32</b>	<b>a.d.</b>	
Borçlanmadan Kaynaklanan Nakit Girişler	1	0	0	0	a.d.	
Borç Ödemelerine İlişkin Nakit Çıkışları	24	-22	0	0	a.d.	
Ödenen Temettüpler	0	0	0	0	a.d.	
<b>Nakit ve Nakit Benzer. Net Artış/Azalış</b>	<b>0</b>	<b>1</b>	<b>0</b>	<b>1</b>	<b>184.5</b>	

Finansal Rasyolar (Son 12 Aylık)	2024/12	2025/12	2025/03	2026/03
<b>Likidite Oranları</b>				
Cari Oran	0.5	0.6	0.5	0.4
Nakit Oran	0.2	0.7	0.3	0.5
Likit Oran	0.2	0.3	0.3	0.2
<b>Faaliyet Oranları</b>				
Alacak Devir Hızı	53.3	327.4	59.8	418.2
Stok Devir Hızı	77.4	345.1	71.4	348.8
Borç Devir Hızı	28.3	187.4	14.9	100.8
Net Nakit Döngüsü (Gün)	102.5	485.0	116.3	666.1
<b>Karlılık Oranları</b>				
Brüt Kar Marjı	-1.5	-0.1	-0.4	-244.9
FVÖK Marjı	-9.4	44.6	-74.7	445.8
FAVÖK Marjı	-2.4	-19.4	-23.9	-285.7
Vergi Öncesi Kar Marjı	-14.8	43.6	-76.9	245.8
Efektif Vergi Oranı	-18.1	3.5	5.4	-16.0
Net Kar Marjı	-17.5	42.1	-72.8	285.0
Özsermaye Karlılığı	-9.5	3.1	-2.1	2.1
Aktif Karlılık	-6.6	2.2	-10.2	5.0
<b>Finansal Yapı</b>				
Toplam Borç / Özsermaye	40.1	44.4	43.6	37.9
Toplam Borç / Aktif	28.6	30.7	30.4	27.5
Finansal Borçlar / Toplam Borçlar	0.4		4.6	
Faiz Karşılama Oranı	-2.7	41.7	-35.1	1.2
Yabancı Para Net Pozisyonu (Mn TL)				
Yabancı Para Net Pozisyonu / FAVÖK	0.0	0.0	0.0	0.0
Net Borç (Mn TL)	0.6	-1.8	8.0	-1.1
Net Borç / FAVÖK				

**Sektör Analizi**

Hisse Kodu	Hisse Fiyatı	PD (Mn TL)	PD (Mn USD)	Özkaynak (Mn TL)	Toplam Aktif (Mn TL)	Değerleme Oranları (%)				Karlılık Oranları (%)			
						FD / Satışlar	FD / FAVÖK	F/K	PD / DD	Net Kar / Zarar Marjı	Net Borç / FAVÖK	Aktif Büyümesi	Özkaynak Karlılığı
LILAK	36.50	21,535	467	16,817	21,142	1.31	6.83	13.78	1.28	-4.46	-1.88	25.86	-0.98
BARMA	73.10	19,189	417	4,752	14,715	7.39	47.65		4.04	-1.86	13.31	56.33	-0.49
GIPTA	70.80	9,346	203	3,548	4,274	3.19	18.22	53.44	2.63	-54.91	-4.93	23.49	-3.32
PRZMA	48.02	3,719	81	577	740	32.72	1,135.74		6.45	-103.17	5.43	56.04	-2.75
KAPLM	663.00	13,260	288	1,982	2,946	5.75			6.69	-13.49		13.68	-5.50
TEZOL	17.44	8,720	189	6,529	8,054	1.37	18.99	58.11	1.34	-7.76	-3.18	30.99	-2.04
KARTN	122.50	9,188	199	2,531	4,414	2.72			3.63	-19.43		12.88	-7.75
ALKA	9.55	7,019	152	2,210	3,810	2.61	53.79		3.18	-11.99	1.48	33.60	-3.91
KONKA	13.99	5,456	118	8,818	10,402	1.75	23.30		0.62	-21.65	-1.17	30.46	-2.21
MNDTR	5.84	6,126	133	7,935	13,431	0.45	11.36		0.77	-1.52	1.54	18.51	-0.82
DURDO	5.20	2,600	56	1,566	3,261	1.25	11.69		1.66	-9.69	2.29	27.25	-4.45
BAKAB	47.08	3,390	74	3,081	6,530	0.67	9.43		1.10	2.75	1.44	27.68	1.67
VKING	25.60	1,075	23	-98	4,714	5.45				-85.45		73.78	
<b>Kağıt Ürünleri</b>						5.75	11.91	14.11	2.18	-5.11		30.84	-5.73

Sektör Analizi tablosunda yer alan şirketler halka açık piyasa değerlerine göre sıralanmış ve bu sıralamaya göre ilk 20 şirket gösterilmiştir.

Teknik Seviyeler	Değer (TL)	Uzaklık
Son Kapanış 6.40 TL		
1.Destek	6.25	-2.4%
2.Destek	6.09	-4.8%
<b>PİVOT</b>	6.45	0.8%
1.Direnç	6.61	3.2%
2.Direnç	6.81	6.5%

Ortalama İşlem Hacmi	Değer (Mn TL)	Son Gün Hacim Ortalamasının
Son Gün	18	
Son 1 Hafta	23	-19.0% altında
Son 1 Ay	24	-22.8% altında
Son 3 Ay	14	34.6% üstünde
Son 1 Yıl	36	-48.4% altında

Fibonacci Düzeltme Seviyeleri	Fibo Seviyesi (TL)	Kapanışın Fibo Seviyesine Uzaklığı
0.00%	7.72	-17.10%
23.60%	7.10	-9.86%
38.20%	6.72	-4.76%
50.00%	6.41	-0.16%
61.80%	6.09	5.09%
78.60%	5.65	13.27%
100.00%	5.09	25.74%

Hareketli Ortalama	Değer (TL)	Yönü	Son Sinyal	Son Sinyal Tarihi	Son Sinyal Fiyatı	Son Kapanış Durum
5 Günlük Ort.	6.83	AŞAĞI	ALIŞ	10.06.26	6.89	-6.3%
20 Günlük Ort.	6.48	AŞAĞI	ALIŞ	11.06.26	5.76	-1.3%
50 Günlük Ort.	5.90	YUKARI	ALIŞ	22.05.26	5.67	8.4%
100 Günlük Ort.	5.82	YUKARI	ALIŞ	22.05.26	5.76	9.9%
200 günlük Ort.	6.19	YUKARI	ALIŞ	22.05.26	5.92	3.3%

Teknik Göstergeler	Değer	Yön	Son Gün Sinyal Var mı?	Yorum
RSI	50.05	AŞAĞI		
MOM	84.88	AŞAĞI		AŞIRI SATIM
MACD	0.27	AŞAĞI		0 Referans çizgisi üzerinde.
CCI	-56.55	AŞAĞI		
ADX	35.83	AŞAĞI		

#### Teknik Değerlendirme

Trend Yönü	Trend Gücü	*TTS	Sinyal	Trend Değiş. Tarihi	Değ. Fiyat
YUKARI	+ 2 (ZAYIF)	5.88		21.04.26	6.23

Bu aşamada mevcut trendin yönünü YUKARI, trendin gücünü de + 2 (ZAYIF) olarak değerlendirmekteyiz. Bu bağlamda 5.88 trend takip seviyesi üzerinde kalınabildiği sürece yukarı yönlü trendin korunma eğiliminde olmasını beklemekteyiz. Olası yeni bir trend değişikliği için 5.88 trend takip seviyesinin yakından takip edilmesini önermekteyiz. Gün içinde olası geri çekilmelerde destek olarak sırasıyla 6.25 ve 6.09 seviyeleri, direnç olarak da 6.61 ve 6.81 yakından takip edilebilir.

\*TTS : Trend Takip Seviyesi



**Şirketten Haberler**

SAMAT	12.06.2026 09:13 Saray Matbaacılık Kağıtçılık Kırtasiyecilik Ticaret Ve Sanayi A.Ş. Pay Alım Satım Bildirimi <a href="#">Haberin Devamı</a>
SAMAT	10.06.2026 13:52 Saray Matbaacılık Kağıtçılık Kırtasiyecilik Ticaret Ve Sanayi A.Ş. SAMAT.E işlem sırasında Pay Bazında Devre Kesici Uygulaması devreye girmiştir <a href="#">Haberin Devamı</a>
SAMAT	09.06.2026 08:57 Saray Matbaacılık Kağıtçılık Kırtasiyecilik Ticaret Ve Sanayi A.Ş. Pay Alım Satım Bildirimi <a href="#">Haberin Devamı</a>
SAMAT	05.06.2026 08:45 Saray Matbaacılık Kağıtçılık Kırtasiyecilik Ticaret Ve Sanayi A.Ş. Pay Alım Satım Bildirimi <a href="#">Haberin Devamı</a>
SAMAT	02.06.2026 18:42 Saray Matbaacılık Kağıtçılık Kırtasiyecilik Ticaret Ve Sanayi A.Ş. Pay Piyasasında Volatilite Bazlı Tedbir Sistemi <a href="#">Haberin Devamı</a>
SAMAT	02.06.2026 16:02 Saray Matbaacılık Kağıtçılık Kırtasiyecilik Ticaret Ve Sanayi A.Ş. SAMAT.E işlem sırasında Pay Bazında Devre Kesici Uygulaması devreye girmiştir <a href="#">Haberin Devamı</a>
SAMAT	01.06.2026 10:01 Saray Matbaacılık Kağıtçılık Kırtasiyecilik Ticaret Ve Sanayi A.Ş. SAMAT.E işlem sırasında Pay Bazında Devre Kesici Uygulaması devreye girmiştir <a href="#">Haberin Devamı</a>
SAMAT	26.05.2026 10:00 Saray Matbaacılık Kağıtçılık Kırtasiyecilik Ticaret Ve Sanayi A.Ş. SAMAT.E işlem sırasında Pay Bazında Devre Kesici Uygulaması devreye girmiştir <a href="#">Haberin Devamı</a>
SAMAT	21.05.2026 10:58 Saray Matbaacılık Kağıtçılık Kırtasiyecilik Ticaret Ve Sanayi A.Ş. SAMAT.E işlem sırasında Pay Bazında Devre Kesici Uygulaması devreye girmiştir <a href="#">Haberin Devamı</a>
SAMAT	21.05.2026 09:04 Saray Matbaacılık Kağıtçılık Kırtasiyecilik Ticaret Ve Sanayi A.Ş. Pay Alım Satım Bildirimi <a href="#">Haberin Devamı</a>
SAMAT	21.05.2026 09:03 Saray Matbaacılık Kağıtçılık Kırtasiyecilik Ticaret Ve Sanayi A.Ş. Özel Durumlar Tebliği'nin 12-(4). maddesi gereğince yapılan açıklama <a href="#">Haberin Devamı</a>
SAMAT	18.05.2026 16:41 Saray Matbaacılık Kağıtçılık Kırtasiyecilik Ticaret Ve Sanayi A.Ş. SAMAT.E işlem sırasında Pay Bazında Devre Kesici Uygulaması devreye girmiştir <a href="#">Haberin Devamı</a>

**VAKIF YATIRIM MENKUL DEĞERLER A.Ş.**

Akat Mah. Ebulula Mardin Cad. No:18 Park Maya Sitesi F-2/A Blok Beşiktaş 34335 İSTANBUL

Genel Müdürlük Telefon : 0 212 352 35 77

Müşteri Hizmetleri : 0 850 222 7772

[www.vakifyatirim.com.tr](http://www.vakifyatirim.com.tr) [www.vakiffx.com](http://www.vakiffx.com) [www.vkyanaliz.com](http://www.vkyanaliz.com)

E-Posta : musterihizmetleri@vakifyatirim.com.tr

**Yasal Uyarı**

Burada yer alan yatırım bilgi, yorum ve tavsiyeleri yatırım danışmanlığı kapsamında değildir. Yatırım danışmanlığı hizmeti; aracı kurumlar, portföy yönetim şirketleri, mevduat kabul etmeyen bankalar ile müşteri arasında imzalanacak yatırım danışmanlığı sözleşmesi çerçevesinde kişilerin risk ve getiri tercihleri dikkate alınarak kişiye özel olarak sunulmaktadır. Burada yer alan yorum ve tavsiyeler ise genel niteliktedir, yorum ve tavsiyede bulunanların kişisel görüşlerine dayanmaktadır. Bu görüşler mali durumunuz ile risk ve getiri tercihlerinize uygun olmayabilir ve hiçbir şekilde alış veya satış yapılması yönünde yönlendirme olarak değerlendirilmemelidir. Vakıf Yatırım, bu bilgilerin doğru, eksiksiz ve değişmez olduğunu garanti etmemektedir. Bu nedenle, bu bültenden elde edilen bilgilere dayanılarak hareket etmeden önce, bilgilerin doğruluğunu teyit etmeniz gerekmektedir ve sadece burada yer alan bilgilere dayanılarak yatırım kararı verilmesi beklentilerinize uygun sonuçlar doğurmayabilir. Rapor'da yer alan tüm veriler, Financial Information News Network (FINNET Elektronik Yayıncılık Data İletişim San. Tic. Ltd. Sti.) sağlayıcısından elde edilmiştir.

Bu bülten sadece genel bilgilendirme amacı ile hazırlanmıştır. Bültende kullanılan bilgilerden, kaynaklardaki hata ve eksikliklerden ve bilgilerin kullanılması sonucunda yatırımcıların uğrayabilecekleri doğrudan ve/veya dolaylı zararlardan, kar yoksunluğundan, manevi zararlardan ve üçüncü kişilerin uğrayabileceği zararlardan dolayı Vakıf Yatırım hiçbir şekilde sorumlu tutulamaz.

Buradaki içeriğin hiçbir bölümü Vakıf Yatırım'ın yazılı izni olmadan değiştirilmez, kopyalanamaz ve alıntı yapılamaz. İçerik tamamen ya da kısmen yalnızca Vakıf Yatırım tarafından ya da Vakıf Yatırım'ın yazılı izni ile kullanılabilir.