

Smart Güneş Enerjisi Teknolojileri / SMRTG

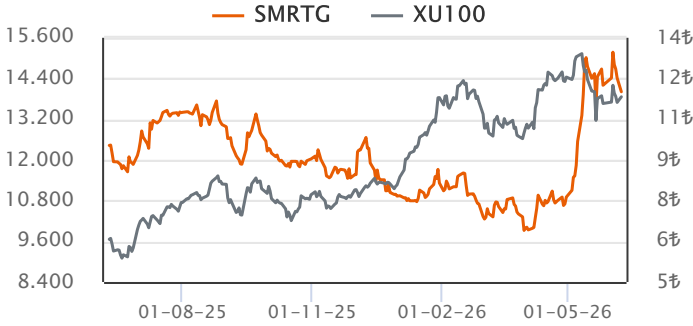
Sektör	Enerji
Kayıtlı Sermaye (Mn TL)	2,000
Ödenmiş Sermaye (Mn TL)	1,818
BİST Pazarı	Yıldız Pazar
Dahil Olduğu Ulusal Endeksler	-
Endeks Ağırlığı (XU100)	-
Halka Arz Tarihi	16/03/2022
Halka Açıklık Oranı	37.0%
Fiili Dolaşım Oranı	36.5%

Ortaklık Yapısı

Ortak Adı	Pay (%)	Pay Tutarı (Mn TL)
SMART HOLDİNG ANONİM ŞİRKETİ	63.45	1,153.38
DİĞER	36.46	662.70
HİSSE GERİ ALIM	0.09	1.56

Piyasa Değeri (PD)

	2023/03	2024/03	2025/03	2026/03	Son Veri
Fiyat (TL)	11.93	19.17	10.75	6.40	11.51
Fiyat (USD)	0.62	0.59	0.28	0.14	0.25
Piyasa Değeri (Mn TL)	21,680	34,838	19,534	11,633	20,921
Piyasa Değeri (Mn USD)	1,132	1,080	515	262	456
Ort. İşlem Hacim (Son 3 Ay)					504

Hisse Performansı


Performans	Günlük	Haftalık	1Ay	Yılbaşı	12Ay
Mutlak %	-4.24	-4.24	18.90	50.13	22.71
Rölatif %	-5.39	-5.33	29.22	21.98	-16.02

Değerleme Oranları

Çarpanlar	2023/03	2024/03	2025/03	2026/03	Son Veri
Firma Değeri/Satışlar	4.32	2.89	1.67	2.28	3.24
Sektör Ort.	1.93	1.80	1.78	2.43	2.40
Firma Değeri/FAVÖK	36.92	13.58	14.90	10.67	15.15
Sektör Ort.	6.06	8.91	7.23	9.97	10.32
Fiyat/Kazanç	929.10	18.20			
Sektör Ort.	5.41	8.49	15.71	23.88	24.36
PD/DD	26.19	12.82	5.46	2.30	4.13
Sektör Ort.	2.02	1.46	1.32	1.20	1.44
Hisse Başına Kar (TL)	0.08	3.16			

Özet Finansal Bilgiler

Mn TL	2022/03	2023/03	2024/03	2025/03	2026/03
Dönen Varlıklar	1,205	4,472	8,914	11,453	15,852
Duran Varlıklar	144	574	3,986	7,873	12,776
Toplam Aktifler	1,348	5,046	12,900	19,326	28,628
Özkaynak (Ana Ortaklık)	564	828	2,717	3,577	5,063
Net Borç	-81	468	4,065	6,463	10,536
Net Satış Gelirleri	205	1,360	3,117	3,367	2,508
Brüt Kâr	46	239	1,109	581	421
FAVÖK	40	158	945	486	359
Net K/Z (Ana Ortaklık)	31	-34	404	-365	62

Finansal Rasyolar

%	2022/03	2023/03	2024/03	2025/03	2026/03
Net Satışlar Büyüme	99.5	563.8	129.2	8.0	-25.5
Sektör Ort.	195.9	174.8	23.5	37.2	29.9
FAVÖK Değ.		380.3	377.5	-39.1	19.1
Sektör Ort.	311.7	105.3	71.6	11.6	-7.4
Net Kâr/Zarar Değ.	164.1				
Sektör Ort.	477.2	1,190.9	95.0	57.7	70.9
Brüt Kar Marjı	22.3	17.6	35.6	17.2	16.8
Sektör Ort.	32.4	16	17.9	14.6	3.7
FAVÖK Marjı	19.3	11.6	30.3	14.4	14.3
Sektör Ort.	40.5	22.2	25	30.3	25.8
Net Kâr/Zarar Marjı	15.3	-2.5	12.9	-10.8	2.5
Sektör Ort.	19.1	56	165.2	122	-173.4
Toplam Borçlar Değ.		444.2	141.0	54.7	49.8
Sektör Ort.	50.6	100.5	66.9	39.6	101.7
Net Borç Değ.			769.0	59.0	63.0
Sektör Ort.	32.2	21.2	198.1	27.7	30.8
Net Borç/FAVÖK	-0.6	0.8	1.4	3.7	5.1
Sektör Ort.	4.1	1.4	-3.2	6.0	5.6
Aktif Büyümesi		274.3	155.7	49.8	48.1
Sektör Ort.	88.7	73.7	145.9	62.8	38.1
Özkaynak Büyüme		46.6	228.2	31.7	41.6
Sektör Ort.	508.8	91.1	475.0	81.5	28.5
Özkaynak Kârlılığı	17.6	3.4	108.0	-6.1	-0.2
Sektör Ort.	-30.5	16.5	37.2	-2.6	-2.0
Aktif Kârlılığı	14.8	0.7	21.3	-1.2	0.0
Sektör Ort.	4.5	11.3	19.1	-0.9	-0.6
Temettü Verimi					
Sektör Ort.	2.5	2.2	3.1	2.8	2.0

Finansal Analiz

Çeyreklik net kar 62.0 milyon TL düzeyinde gerçekleşti. (Geçen yıl aynı dönem -364.6 TL net zarar.)

% 78.9 Çeyreklik net kar bir önceki çeyreğe göre azalış kaydetti.

Çeyreklik net satışlar 2.5 milyar TL düzeyinde gerçekleşti. (Geçen yıl aynı dönem 3.4 milyar TL)

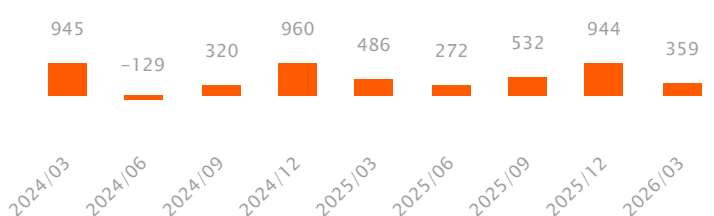
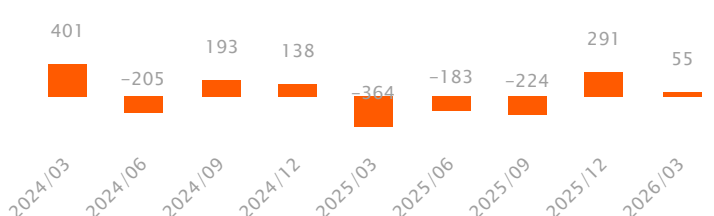
Son çeyrekte net satışlarının bir önceki çeyreğe göre %21.1 düşüş kaydettiği gözlenirken, şirketin 3A26 net satışları bir önceki yılın aynı dönemine göre %25.5 düşüşle 2.5 milyar TL düzeyinde gerçekleşmiştir.

Çeyreklik FAVÖK marjı bir önceki çeyreğe göre 0.52 puan düşüş kaydetti.

Çeyreklik FAVÖK 358.9 milyon TL olurken çeyreklik FAVÖK marjı %14.31 düzeyinde gerçekleşti. (Önceki çeyrek %30, geçen yıl aynı çeyrek %14.44)

Şirketin net borç pozisyonu bulunmaktadır.

Son çeyrekte toplam borç içerisinde finansal borçların payı azaltmıştır. Önceki çeyrek %52 düzeyinde olan finansal borç toplam borç oranı %48 düzeyine gerilemiştir.

Çeyreklik FAVÖK (Mn TL)

Çeyreklik Net Kar / Zarar (Mn TL)


Özet Bilanço (Mn TL)	2024/12	2025/12	2025/03	2026/03	Yıl. Değ. (%)	Dikey (%)
Dönen Varlıklar	13,937	14,704	11,453	15,852	38.4	55.4
Nakit ve Nakit Benzerleri	613	1,730	724	888	22.7	3.1
Finansal Yatırımlar	27	0	0	0	a.d.	0.0
Ticari Alacaklar	4,013	4,047	3,049	4,096	34.3	14.3
Stoklar	2,957	2,538	1,977	2,829	43.1	9.9
Duran Varlıklar	8,920	13,189	7,873	12,776	62.3	44.6
Ticari Alacaklar	0	0	0	0	a.d.	0.0
Finansal Yatırımlar	0	0	0	0	a.d.	0.0
Maddi Duran Varlıklar	6,966	11,660	6,367	11,640	82.8	40.7
Maddi Olmayan Duran Varlıklar	29	29	25	27	12.1	0.1
Toplam Varlıklar (Aktifler)	22,857	27,893	19,326	28,628	48.1	100.0
Kısa Vadeli Yükümlülükler	14,753	18,859	13,202	18,504	40.2	64.6
Kısa Vadeli Borçlanmalar	3,386	6,538	3,548	5,084	43.3	17.8
Uzun Vadeli Borçlanmaların Kısa Vadeli Kısım.	1,495	1,465	1,136	1,321	16.3	4.6
Ticari Borçlar	5,832	4,398	4,990	5,403	8.3	18.9
Uzun Vadeli Yükümlülükler	3,504	3,946	2,546	5,080	99.5	17.7
Finansal Borçlar	3,477	3,914	2,503	5,019	100.6	17.5
Ticari Borçlar	0	0	0	0	a.d.	0.0
Toplam Yükümlülükler	18,257	22,805	15,748	23,584	49.8	82.4
Özkaynaklar	4,599	5,088	3,578	5,044	41.0	17.6
Ödenmiş Sermaye	606	606	606	1,818	200.0	6.3
Geri Alınmış Paylar (-)	53	59	45	59	30.9	0.2
Geçmiş Yıllar Karları veya Zararları	1,651	2,404	1,874	1,926	2.8	6.7
Net Dönem Karı veya Zararı	577	-478	-279	62	a.d.	0.2
Toplam Kaynaklar	22,857	27,893	19,326	28,628	48.1	100.0
Özet Gelir Tablosu (Mn TL)	2024/12	2025/12	2025/03	2026/03	Yıl. Değ. (%)	Dikey (%)
Net Satışlar	15,285	10,581	3,367	2,508	-25.5	100.0
Satışların Maliyeti	12,308	8,044	2,786	2,087	-25.1	83.2
Brüt Kâr (Zarar)	2,977	2,537	581	421	-27.5	16.8
Faaliyet Giderleri (-)	1,079	974	254	278	9.2	11.1
Net Esas Faaliyet Kârı (Zararı)	1,898	1,563	326	143	-56.1	5.7
FAVÖK	2,203	2,204	486	359	-26.1	14.3
Esas Faaliyetlerden Gelir/Gider (Net)	-115	-228	-172	-16	-90.7	-0.6
Özkaynak Yön. Değer. Yatırımlardan Kar	0	0	0	0	a.d.	0.0
Yatırım Faaliyetlerden Gelir/Gider (Net)	56	0	0	0	a.d.	0.0
Net Finansman Gelir/Gider	-2,216	-1,159	-328	348	a.d.	13.9
Finansman Öncesi Faaliyet Kârı (Zararı)	1,822	1,315	148	125	-15.9	5.0
Finansman Gelirleri	137	707	49	143	190.2	5.7
Finansman Giderleri (-)	3,274	3,329	829	618	-25.5	24.6
Parasal Kazanç/ Kayıp	920	1,463	452	822	82.1	32.8
Vergi Öncesi Kâr/Zarar	-394	156	-180	472	a.d.	18.8
Dönem Net Kârı veya Zararı	568	-446	-364	55	a.d.	2.2
Özet Nakit Akışı Tablosu (Mn TL)	2024/12	2025/12	2025/03	2026/03	Yıl. Değ. (%)	
İşletme Faaliy. Kaynaklanan Net Akışları	1,953	2,742	771	-595	a.d.	
Ticari Alacaklardaki Değişim	754	303	421	-54	a.d.	
Stoklardaki Azalışlar (Artışlar) İle İlgili Düzelt.	764	646	667	-291	a.d.	
Ticari Borçlardaki Artış (Azalış) ile İlgili Düzelt.	1,378	-1,836	113	1,005	788.9	
Yatırım Faaliy. Kullanılan Nakit Akışları	-3,541	-3,666	-802	-183	-77.1	
Duran Varlık Alımından Kaynak. Nakit Çıkışları	3,541	3,662	800	183	-77.1	
Duran Varlık Satışından Kaynak. Nakit Girişleri	0	0	0	0	a.d.	
Alınan Temettüleri	0	0	0	0	a.d.	
Finansman Faaliy. Kaynaklanan Nakit Akışları	1,433	2,028	366	94	-74.3	
Borçlanmadan Kaynaklanan Nakit Girişler	7,335	9,677	2,051	4,105	100.1	
Borç Ödemelerine İlişkin Nakit Çıkışları	4,228	5,969	933	3,188	241.6	
Ödenen Temettüleri	0	0	0	0	a.d.	
Nakit ve Nakit Benzer. Net Artış/Azalış	-155	1,104	335	-684	a.d.	

Finansal Rasyolar (Son 12 Aylık)	2024/12	2025/12	2025/03	2026/03
Likidite Oranları				
Cari Oran	0.9	0.8	0.9	0.9
Nakit Oran	4.3	9.2	5.5	4.8
Likit Oran	0.7	0.6	0.7	0.7
Faaliyet Oranları				
Alacak Devir Hızı	85.0	113.2	81.3	133.0
Stok Devir Hızı	77.6	91.3	68.2	110.6
Borç Devir Hızı	136.9	232.1	110.4	258.3
Net Nakit Döngüsü (Gün)	25.6	-27.6	39.2	-14.7
Karlılık Oranları				
Brüt Kar Marjı	19.5	24.0	17.2	16.8
FVÖK Marjı	18.0	26.4	17.8	38.1
FAVÖK Marjı	14.4	20.8	14.4	14.3
Vergi Öncesi Kar Marjı	-2.6	1.5	-5.4	18.8
Efektif Vergi Oranı	244.1	386.3	-101.8	88.4
Net Kar Marjı	3.8	-4.1	-10.8	2.5
Özsermaye Karlılığı	15.1	-9.0	-11.6	1.4
Aktif Karlılık	3.0	-1.7	-1.2	0.0
Finansal Yapı				
Toplam Borç / Özsermaye	397.0	447.2	440.3	465.8
Toplam Borç / Aktif	79.9	81.8	81.5	82.4
Finansal Borçlar / Toplam Borçlar	45.8	52.3	45.6	48.4
Faiz Karşılama Oranı	-0.1	0.0	-0.2	0.8
Yabancı Para Net Pozisyonu (Mn TL)	-282.3	-1,097.0	-1,500.5	-713.8
Yabancı Para Net Pozisyonu / FAVÖK	-12.8	-49.8	-86.0	-34.4
Net Borç (Mn TL)	7,718.4	10,187.9	6,462.9	10,536.2
Net Borç / FAVÖK	3.5	4.6	3.7	5.1

Sektör Analizi

Hisse Kodu	Hisse Fiyatı	PD (Mn TL)	PD (Mn USD)	Özkaynak (Mn TL)	Toplam Aktif (Mn TL)	Değerleme Oranları (%)				Karlılık Oranları (%)			
						FD / Satışlar	FD / FAVÖK	F/K	PD / DD	Net Kar / Zarar Marjı	Net Borç / FAVÖK	Aktif Büyümesi	Özkaynak Karlılığı
SMRTG	11.51	20,921	456	5,063	28,628	3.24	15.15		4.13	2.47	5.07	48.13	1.44
MAGEN	45.78	135,051	2,942	15,219	28,443	97.93	297.62		8.87	375.90	16.27	40.43	10.24
ENJSA	107.00	126,374	2,753	100,729	264,857	0.86	4.47	24.21	1.25	1.96	1.60	37.92	1.21
AKSEN	79.15	97,065	2,114	64,143	138,903	3.77	12.62	26.27	1.51	5.68	4.45	48.84	1.03
ENERY	8.83	79,470	1,731	59,206	116,780	2.10	10.73	16.02	1.34	12.52	-0.79	73.00	4.82
CWENE	38.60	41,622	907	16,106	36,392	2.86	14.34	16.12	2.58	17.06	2.33	76.78	5.63
CANTE	1.52	15,200	331	31,307	34,388	2.04	6.46		0.49	-55.60	-0.69	13.27	-3.60
LYDYE	15,425.00	29,170	635	3,280	4,314	569.58	1,587.19	30.10	8.89	-6,127.68	-1.38	114.10	-23.41
AKFYE	27.68	33,132	722	62,309	81,711	7.37	13.61	24.75	0.53	27.38	3.48	45.91	0.93
IZENR	10.00	24,438	532	18,078	20,108	2.91	14.20	44.13	1.35	-31.76	0.19	37.36	-3.60
ODAS	7.48	10,472	228	15,672	45,781	0.95	2.94	36.40	0.67	-28.99	-0.51	17.32	-4.30
BIGEN	59.75	34,476	751	3,343	7,425	28.89	54.64		10.31	-34.94	4.62	14.84	-2.17
ZOREN	3.01	15,050	328	61,079	135,039	2.06	11.01		0.25	-51.60	8.65	3.58	-4.95
TATEN	14.10	15,820	345	5,707	15,934	8.00	13.85	70.15	2.77	24.93	4.24	24.01	3.61
ALFAS	61.15	22,503	490	5,872	13,050	3.44	51.83	333.21	3.83	4.46	4.33	67.42	1.00
ARASE	115.50	28,875	629	22,394	30,388	0.85	3.59	11.67	1.29	4.22	0.12	24.98	2.31
GWIND	26.48	14,299	311	15,689	22,239	5.47	8.15	17.14	0.91	23.74	0.82	39.83	1.20
ECOGR	37.20	20,088	438	18,418	36,876	4.48	14.87	63.15	1.09	2.55	4.33		0.25
ENTRA	4.84	19,556	426	38,510	56,443	7.48	10.31		0.51	-23.48	3.84	38.73	-0.67
MOGAN	12.60	30,745	670	83,860	160,279	4.71	8.53		0.37	-64.39	4.22	24.75	-3.13
Enerji						39.35	10.32	24.36	1.44	-2.24		37.56	-1.69

Sektör Analizi tablosunda yer alan şirketler halka açık piyasa değerlerine göre sıralanmış ve bu sıralamaya göre ilk 20 şirket gösterilmiştir.

Teknik Seviyeler	Değer (TL)	Uzaklık
Son Kapanış 11.51 TL		
1.Destek	11.03	-4.2%
2.Destek	10.54	-8.4%
PİVOT	11.51	0.0%
1.Direnç	12.00	4.2%
2.Direnç	12.48	8.5%

Ortalama İşlem Hacmi	Değer (Mn TL)	Son Gün Hacim Ortalamasının
Son Gün	626	
Son 1 Hafta	901	-30.6% altında
Son 1 Ay	1,258	-50.3% altında
Son 3 Ay	504	24.0% üstünde
Son 1 Yıl	257	143.2% üstünde

Fibonacci Düzeltme Seviyeleri	Fibo Seviyesi (TL)	Kapanışın Fibo Seviyesine Uzaklığı
0.00%	6.27	83.57%
23.60%	7.94	44.96%
38.20%	8.97	28.32%
50.00%	9.80	17.45%
61.80%	10.63	8.28%
78.60%	11.82	-2.62%
100.00%	13.33	-13.65%

Hareketli Ortalama	Değer (TL)	Yönü	Son Sinyal	Son Sinyal Tarihi	Son Sinyal Fiyatı	Son Kapanış Durum
5 Günlük Ort.	12.27	AŞAĞI	ALIŞ	04.06.26	11.94	-6.2%
20 Günlük Ort.	11.57	YUKARI	ALIŞ	29.04.26	7.34	-0.5%
50 Günlük Ort.	8.98	YUKARI	ALIŞ	30.04.26	7.39	28.2%
100 Günlük Ort.	8.34	YUKARI	ALIŞ	04.05.26	7.72	38.0%
200 günlük Ort.	8.69	YUKARI	ALIŞ	05.05.26	8.25	32.4%

Teknik Göstergeler	Değer	Yön	Son Gün Sinyal Var mı?	Yorum
RSI	55.53	AŞAĞI		
MOM	104.92	YUKARI	ALIŞ	Alış sinyali gözleniyor.
MACD	0.95	AŞAĞI		0 Referans çizgisi üzerinde.
CCI	-111.79	AŞAĞI		
ADX	44.20	AŞAĞI		

Teknik Değerlendirme					
Trend Yönü	Trend Gücü	*TTS	Sinyal	Trend Değiş. Tarihi	Değ. Fiyat
YUKARI	- 4 (GÜÇLÜ)	11.30		08.06.26	12.78

Bu aşamada mevcut trendin yönünü YUKARI, trendin gücünü de - 4 (GÜÇLÜ) olarak değerlendirmekteyiz. Bu bağlamda 11.30 trend takip seviyesi üzerinde kalınabildiği sürece yukarı yönlü trendin korunma eğiliminde olmasını beklemekteyiz. Olası yeni bir trend değişikliği için 11.30 trend takip seviyesinin yakından takip edilmesini önermekteyiz. Gün içinde olası geri çekilmelerde destek olarak sırasıyla 11.03 ve 10.54 seviyeleri, direnç olarak da 12.00 ve 12.48 yakından takip edilebilir.

*TTS : Trend Takip Seviyesi



Şirketten Haberler

SMRTG	08.06.2026 10:16 Smart Güneş Enerjisi Teknolojileri Araştırma Geliştirme Üretim Sanayi Ve Ticaret A.Ş. SMRTG.E işlem sırasında Pay Bazında Devre Kesici Uygulaması devreye girmiştir Haberin Devamı
SMRTG	02.06.2026 14:50 Smart Güneş Enerjisi Teknolojileri Araştırma Geliştirme Üretim Sanayi Ve Ticaret A.Ş. Yeni iş ilişkisi Haberin Devamı
SMRTG	26.05.2026 11:26 Smart Güneş Enerjisi Teknolojileri Araştırma Geliştirme Üretim Sanayi Ve Ticaret A.Ş. SMRTG.E işlem sırasında Pay Bazında Devre Kesici Uygulaması devreye girmiştir Haberin Devamı
SMRTG	21.05.2026 17:30 Smart Güneş Enerjisi Teknolojileri Araştırma Geliştirme Üretim Sanayi Ve Ticaret A.Ş. SMRTG.E işlem sırasında Pay Bazında Devre Kesici Uygulaması devreye girmiştir Haberin Devamı
SMRTG	14.05.2026 11:29 Smart Güneş Enerjisi Teknolojileri Araştırma Geliştirme Üretim Sanayi Ve Ticaret A.Ş. SMRTG.E işlem sırasında Pay Bazında Devre Kesici Uygulaması devreye girmiştir Haberin Devamı
SMRTG	11.05.2026 19:19 Smart Güneş Enerjisi Teknolojileri Araştırma Geliştirme Üretim Sanayi Ve Ticaret A.Ş. Smart Güneş Teknolojileri - Faaliyet Raporu 31.03.2026 Haberin Devamı
SMRTG	11.05.2026 19:19 Smart Güneş Enerjisi Teknolojileri Araştırma Geliştirme Üretim Sanayi Ve Ticaret A.Ş. Smart Güneş Teknolojileri - Finansal Rapor 31.03.2026 Haberin Devamı
SMRTG	11.05.2026 19:18 Smart Güneş Enerjisi Teknolojileri Araştırma Geliştirme Üretim Sanayi Ve Ticaret A.Ş. Smart Güneş Teknolojileri - Sorumluluk Beyanı 31.03.2026 Haberin Devamı
SMRTG	11.05.2026 18:55 Smart Güneş Enerjisi Teknolojileri Araştırma Geliştirme Üretim Sanayi Ve Ticaret A.Ş. Şirketimizin Olağanüstü Genel Kurul Toplantısı 11.06.2026 Perşembe günü, saat 10.30'da gerçekleştirilecektir Haberin Devamı
SMRTG	11.05.2026 09:33 Smart Güneş Enerjisi Teknolojileri Araştırma Geliştirme Üretim Sanayi Ve Ticaret A.Ş. Yeni iş ilişkisi Haberin Devamı
SMRTG	07.05.2026 18:29 Smart Güneş Enerjisi Teknolojileri Araştırma Geliştirme Üretim Sanayi Ve Ticaret A.Ş. Kayıtlı Sermaye Tavan Artışına İlişkin Başvurumuz SPK tarafından onaylanmıştır Haberin Devamı
SMRTG	04.05.2026 16:17 Smart Güneş Enerjisi Teknolojileri Araştırma Geliştirme Üretim Sanayi Ve Ticaret A.Ş. Şirket Genel Bilgi Formu Haberin Devamı

VAKIF YATIRIM MENKUL DEĞERLER A.Ş.

Akat Mah. Ebulula Mardin Cad. No:18 Park Maya Sitesi F-2/A Blok Beşiktaş 34335 İSTANBUL

Genel Müdürlük Telefon : 0 212 352 35 77

Müşteri Hizmetleri : 0 850 222 7772

www.vakifyatirim.com.tr www.vakiffx.com www.vkyanaliz.com

E-Posta : musterihizmetleri@vakifyatirim.com.tr



Yasal Uyarı

Burada yer alan yatırım bilgi, yorum ve tavsiyeleri yatırım danışmanlığı kapsamında değildir. Yatırım danışmanlığı hizmeti; aracı kurumlar, portföy yönetim şirketleri, mevduat kabul etmeyen bankalar ile müşteri arasında imzalanacak yatırım danışmanlığı sözleşmesi çerçevesinde kişilerin risk ve getiri tercihleri dikkate alınarak kişiye özel olarak sunulmaktadır. Burada yer alan yorum ve tavsiyeler ise genel niteliktedir, yorum ve tavsiyede bulunanların kişisel görüşlerine dayanmaktadır. Bu görüşler mali durumunuz ile risk ve getiri tercihlerinize uygun olmayabilir ve hiçbir şekilde alış veya satış yapılması yönünde yönlendirme olarak değerlendirilmemelidir. Vakıf Yatırım, bu bilgilerin doğru, eksiksiz ve değişmez olduğunu garanti etmemektedir. Bu nedenle, bu bültenen elde edilen bilgilere dayanılarak hareket etmeden önce, bilgilerin doğruluğunu teyit etmeniz gerekmektedir ve sadece burada yer alan bilgilere dayanılarak yatırım kararı verilmesi beklentilerinize uygun sonuçlar doğurmayabilir. Rapor'da yer alan tüm veriler, Financial Information News Network (FINNET Elektronik Yayıncılık Data İletişim San. Tic. Ltd. Sti.) sağlayıcısından elde edilmiştir.

Bu bülten sadece genel bilgilendirme amacı ile hazırlanmıştır. Bültende kullanılan bilgilerden, kaynaklardaki hata ve eksikliklerden ve bilgilerin kullanılması sonucunda yatırımcıların uğrayabilecekleri doğrudan ve/veya dolaylı zararlardan, kar yoksunluğundan, manevi zararlardan ve üçüncü kişilerin uğrayabileceği zararlardan dolayı Vakıf Yatırım hiçbir şekilde sorumlu tutulamaz.

Buradaki içeriğin hiçbir bölümü Vakıf Yatırım'ın yazılı izni olmadan değiştirilmez, kopyalanamaz ve alıntı yapılamaz. İçerik tamamen ya da kısmen yalnızca Vakıf Yatırım tarafından ya da Vakıf Yatırım'ın yazılı izni ile kullanılabilir.