

Tuğçelik / TUCLK

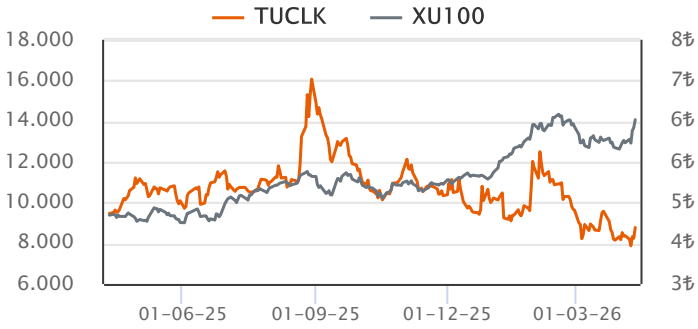
Sektör	Metal Ana Sanayi
Kayıtlı Sermaye (Mn TL)	900
Ödenmiş Sermaye (Mn TL)	360
BİST Pazarı	Ana Pazar
Dahil Olduğu Ulusal Endeksler	-
Endeks Ağırlığı (XU100)	-
Halka Arz Tarihi	10/06/2014
Halka Açıklık Oranı	64.0%
Fiili Dolaşım Oranı	75.8%

Ortaklık Yapısı

Ortak Adı	Pay (%)	Pay Tutarı (Mn TL)
DİĞER	80.67	290.40
NERSAN HOLDİNG ANONİM ŞİRKETİ	19.33	69.60

Piyasa Değeri (PD)

	2022/12	2023/12	2024/12	2025/12	Son Veri
Fiyat (TL)	3.02	5.23	5.12	4.80	4.31
Fiyat (USD)	0.16	0.18	0.15	0.11	0.10
Piyasa Değeri (Mn TL)	1,087	1,883	1,841	1,728	1,552
Piyasa Değeri (Mn USD)	58	64	52	40	35
Ort. İşlem Hacim (Son 3 Ay)					110

Hisse Performansı


Performans	Günlük	Haftalık	1Ay	Yılbaşı	12Ay
Mutlak %	5.12	3.86	-1.60	-10.21	-5.92
Rölatif %	2.25	-4.54	-7.88	-28.15	-37.58

Değerleme Oranları

Çarpanlar	2022/12	2023/12	2024/12	2025/12	Son Veri
Firma Değeri/Satışlar	1.59	1.68	1.85	2.22	2.13
Sektör Ort.	1.09	1.08	0.99	0.96	1.08
Firma Değeri/FAVÖK	13.90	15.30	14.37	7.40	7.11
Sektör Ort.	6.96	10.08	9.85	10.65	12.97
Fiyat/Kazanç	5.33	4.21	8.05		
Sektör Ort.	10.63	24.36	13.87	43.21	22.60
PD/DD	0.93	0.87	0.61	0.51	0.46
Sektör Ort.	1.51	1.19	0.96	0.96	1.13
Hisse Başına Kar (TL)	6.80	14.91	1.27		

Özet Finansal Bilgiler

Mn TL	2021/12	2022/12	2023/12	2024/12	2025/12
Dönen Varlıklar	373	995	1,680	1,667	3,149
Duran Varlıklar	291	1,777	3,213	4,222	4,241
Toplam Aktifler	664	2,772	4,892	5,889	7,391
Özkaynak (Ana Ortaklık)	246	1,173	2,170	3,020	3,356
Net Borç	158	929	1,586	2,066	2,672
Net Satış Gelirleri	324	1,268	2,065	2,113	1,984
Brüt Kâr	66	197	271	320	688
FAVÖK	60	145	227	272	594
Net K/Z (Ana Ortaklık)	76	204	447	229	-127

Finansal Rasyolar

%	2021/12	2022/12	2023/12	2024/12	2025/12
Net Satışlar Büyüme	72.4	291.3	62.9	2.3	-6.1
Sektör Ort.	89.5	291.0	50.1	19.7	-5.7
FAVÖK Değ.	85.4	141.9	56.3	19.9	118.6
Sektör Ort.	182.1	276.5	40.9	26.5	21.6
Net Kâr/Zarar Değ.	998.2	168.0	119.2	-48.8	
Sektör Ort.	1,173.9	488.3	104.6	72.9	69.4
Brüt Kar Marjı	20.5	15.5	13.1	15.2	34.7
Sektör Ort.	24.1	15.9	13.6	13.8	12.7
FAVÖK Marjı	18.5	11.4	11.0	12.9	30.0
Sektör Ort.	19.7	12.4	10.4	9.8	7.6
Net Kâr/Zarar Marjı	23.5	16.1	21.7	10.8	-6.4
Sektör Ort.	9.1	6.1	4.2	0.6	-5.5
Toplam Borçlar Değ.	83.4	282.6	70.3	5.4	40.6
Sektör Ort.	91.9	176.1	51.3	14.8	29.1
Net Borç Değ.	29.7	487.2	70.7	30.3	29.3
Sektör Ort.	214.6	201.8	149.3	58.5	27.5
Net Borç/FAVÖK	2.6	6.4	7.0	7.6	4.5
Sektör Ort.	1.0	1.4	1.7	1.7	1.9
Aktif Büyümesi	97.4	317.5	76.5	20.4	25.5
Sektör Ort.	84.3	197.6	58.1	29.8	12.6
Özkaynak Büyüme	126.8	376.9	85.0	39.2	11.1
Sektör Ort.	98.7	301.1	80.5	56.3	4.8
Özkaynak Karlılığı	43.0	28.8	26.8	8.8	-4.0
Sektör Ort.	23.0	15.5	11.8	-0.3	-5.7
Aktif Karlılığı	15.2	11.9	11.7	4.2	-1.9
Sektör Ort.	13.1	7.5	5.6	0.6	-2.6
Temettü Verimi					
Sektör Ort.	2.7	2.8	0.9	1.2	0.9

Finansal Analiz

Çeyreklik net zarar -223.9 milyon TL düzeyinde gerçekleşti. (Geçen yıl aynı dönem 15.0 TL net kar.)

Şirketin son çeyrekte çeyreklik olarak kardan zarara geçtiği dikkat çekmektedir.

Çeyreklik net satışlar 559.0 milyon TL düzeyinde gerçekleşti. (Geçen yıl aynı dönem 490.3 milyon TL)

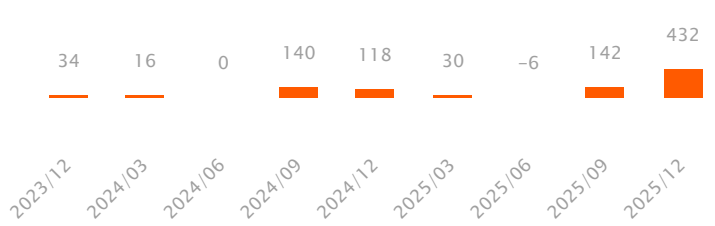

Son çeyrekte net satışların bir önceki çeyreğe göre %3.8 yükseliş kaydettiği gözlenirken, şirketin 12A25 net satışları bir önceki yılın aynı dönemine göre %6.1 düşüşle 2.0 milyar TL düzeyinde gerçekleşmiştir.

Çeyreklik FAVÖK marjı bir önceki çeyreğe göre 1.57 puan yükseliş kaydetti.

Çeyreklik FAVÖK 432.4 milyon TL olurken çeyreklik FAVÖK marjı %77.35 düzeyinde gerçekleşti. (Önceki çeyrek %30, geçen yıl aynı çeyrek %24.16)

Şirketin net borç pozisyonu bulunmaktadır.

Son çeyrekte toplam borç içerisinde finansal borçların payı artmıştır. Önceki çeyrek %68 düzeyinde olan finansal borç toplam borç oranı %72 düzeyine yükselmiştir.

Çeyreklik FAVÖK (Mn TL)

Çeyreklik Net Kar / Zarar (Mn TL)


Özet Bilanço (Mn TL)	2022/12	2023/12	2024/12	2025/12	Yıl. Değ. (%)	Dikey (%)
Dönen Varlıklar	995	1,680	1,667	3,149	88.9	42.6
Nakit ve Nakit Benzerleri	78	298	4	223	5,027.7	3.0
Finansal Yatırımlar	0	0	0	0	a.d.	0.0
Ticari Alacaklar	569	814	939	1,242	32.3	16.8
Stoklar	193	308	437	1,037	137.5	14.0
Duran Varlıklar	1,777	3,213	4,222	4,241	0.5	57.4
Ticari Alacaklar	0	0	0	0	a.d.	0.0
Finansal Yatırımlar	0	0	0	0	a.d.	0.0
Maddi Duran Varlıklar	1,722	3,049	2,476	2,778	12.2	37.6
Maddi Olmayan Duran Varlıklar	8	12	14	751	5,204.9	10.2
Toplam Varlıklar (Aktifler)	2,772	4,892	5,889	7,391	25.5	100.0
Kısa Vadeli Yükümlülükler	836	1,558	1,587	2,242	41.3	30.3
Kısa Vadeli Borçlanmalar	102	739	512	630	23.0	8.5
Uzun Vadeli Borçlanmaların Kısa Vadeli Kısım.	226	267	358	502	40.4	6.8
Ticari Borçlar	493	511	603	1,063	76.2	14.4
Uzun Vadeli Yükümlülükler	762	1,164	1,281	1,792	39.9	24.2
Finansal Borçlar	679	878	1,201	1,763	46.8	23.9
Ticari Borçlar	0	245	58	1	-99.0	0.0
Toplam Yükümlülükler	1,599	2,722	2,869	4,035	40.6	54.6
Özkaynaklar	1,173	2,170	3,020	3,356	11.1	45.4
Ödenmiş Sermaye	30	30	180	360	100.0	4.9
Geri Alınmış Paylar (-)	0	0	0	0	a.d.	0.0
Geçmiş Yıllar Karları veya Zararları	270	684	1,279	1,508	17.9	20.4
Net Dönem Karı veya Zararı	204	447	229	-127	a.d.	-1.7
Toplam Kaynaklar	2,772	4,892	5,889	7,391	25.5	100.0
Özet Gelir Tablosu (Mn TL)	2022/12	2023/12	2024/12	2025/12	Yıl. Değ. (%)	Dikey (%)
Net Satışlar	1,268	2,065	2,113	1,984	-6.1	100.0
Satışların Maliyeti	1,071	1,794	1,792	1,296	-27.7	65.3
Brüt Kâr (Zarar)	197	271	320	688	114.7	34.7
Faaliyet Giderleri (-)	79	150	187	211	12.3	10.6
Net Esas Faaliyet Kârı (Zararı)	118	121	133	478	258.9	24.1
FAVÖK	145	227	272	594	118.6	30.0
Esas Faaliyetlerden Gelir/Gider (Net)	107	504	79	150	89.9	7.6
Özkaynak Yön. Değer. Yatırımlardan Kar	0	0	0	0	a.d.	0.0
Yatırım Faaliyetlerden Gelir/Gider (Net)	16	51	-28	-235	739.3	-11.8
Net Finansman Gelir/Gider	-31	-353	-45	-995	2,111.1	-50.1
Finansman Öncesi Faaliyet Kârı (Zararı)	240	675	184	392	112.7	19.8
Finansman Gelirleri	251	65	78	168	116.3	8.5
Finansman Giderleri (-)	448	854	527	938	78.0	47.3
Parasal Kazanç/ Kayıp	166	437	404	-225	a.d.	-11.4
Vergi Öncesi Kâr/Zarar	209	323	139	-603	a.d.	-30.4
Dönem Net Kârı veya Zararı	204	447	229	-127	a.d.	-6.4
Özet Nakit Akışı Tablosu (Mn TL)	2022/12	2023/12	2024/12	2025/12	Yıl. Değ. (%)	
İşletme Faaliy. Kaynaklanan Net Akışları	252	394	478	-1,406	a.d.	
Ticari Alacaklardaki Değişim	-6	7	126	-303	a.d.	
Stoklardaki Azalışlar (Artışlar) İle İlgili Düzelt.	-17	-29	-34	-600	1,674.6	
Ticari Borçlardaki Artış (Azalış) ile İlgili Düzelt.	33	44	-138	402	a.d.	
Yatırım Faaliy. Kullanılan Nakit Akışları	-795	-604	-84	432	a.d.	
Duran Varlık Alımından Kaynak. Nakit Çıkışları	804	625	122	1,270	942.2	
Duran Varlık Satışından Kaynak. Nakit Girişleri	0	21	26	1,702	6,444.7	
Alınan Temettüleri	0	0	0	0	a.d.	
Finansman Faaliy. Kaynaklanan Nakit Akışları	430	430	-659	1,193	a.d.	
Borçlanmadan Kaynaklanan Nakit Girişler	424	542	-238	1,189	a.d.	
Borç Ödemelerine İlişkin Nakit Çıkışları	0	0	194	80	-58.7	
Ödenen Temettüleri	0	0	0	0	a.d.	
Nakit ve Nakit Benzer. Net Artış/Azalış	-113	220	-266	220	a.d.	

Finansal Rasyolar (Son 12 Aylık)	2022/12	2023/12	2024/12	2025/12
Likidite Oranları				
Cari Oran	1.2	1.1	1.1	1.4
Nakit Oran	9.3	19.1	0.3	10.0
Likit Oran	1.0	0.9	0.8	0.9
Faaliyet Oranları				
Alacak Devir Hızı	94.3	96.2	122.0	174.7
Stok Devir Hızı	42.1	40.2	64.7	211.4
Borç Devir Hızı	112.9	102.1	113.4	234.6
Net Nakit Döngüsü (Gün)	23.4	34.3	73.3	151.4
Karlılık Oranları				
Brüt Kar Marjı	15.5	13.1	15.2	34.7
FVÖK Marjı	32.0	53.9	27.9	8.4
FAVÖK Marjı	11.4	11.0	12.9	30.0
Vergi Öncesi Kar Marjı	16.5	15.6	6.6	-30.4
Efektif Vergi Oranı	2.3	-38.6	-64.3	78.9
Net Kar Marjı	16.1	21.7	10.8	-6.4
Özsermaye Karlılığı	28.8	26.8	8.8	-4.0
Aktif Karlılık	11.9	11.7	4.2	-1.9
Finansal Yapı				
Toplam Borç / Özsermaye	136.3	125.4	95.0	120.2
Toplam Borç / Aktif	57.7	55.6	48.7	54.6
Finansal Borçlar / Toplam Borçlar	63.0	69.2	72.2	71.8
Faiz Karşılama Oranı	0.5	0.4	0.3	-0.6
Yabancı Para Net Pozisyonu (Mn TL)	-353.1	-611.2	-1,195.7	-2,336.0
Yabancı Para Net Pozisyonu / FAVÖK	-243.5	-269.6	-439.8	-393.0
Net Borç (Mn TL)	929.2	1,586.0	2,066.1	2,671.9
Net Borç / FAVÖK	6.4	7.0	7.6	4.5

Sektör Analizi

Hisse Kodu	Hisse Fiyatı	PD (Mn TL)	PD (Mn USD)	Özkaynak (Mn TL)	Toplam Aktif (Mn TL)	Değerleme Oranları (%)				Karlılık Oranları (%)			
						FD / Satışlar	FD / FAVÖK	F/K	PD / DD	Net Kar / Zarar Marjı	Net Borç / FAVÖK	Aktif Büyümesi	Özkaynak Karlılığı
TUCLK	4.31	1,552	35	3,356	7,391	2.13	7.11		0.46	-6.40	4.50	25.51	-3.98
EREGL	31.30	219,100	4,922	287,772	558,531	1.25	12.81	428.10	0.76	0.24	2.10	31.37	0.20
KRDMD	36.10	28,166	633	57,937	86,951	0.70	6.87		0.49	-2.52	0.84	18.41	-2.21
SARKY	28.08	28,080	631	11,568	31,380	0.47	19.34	80.94	2.43	0.44	4.89	19.80	2.98
BRSAN	543.50	77,053	1,731	37,735	76,187	1.19	17.77	60.59	2.04	1.78	1.63	37.42	3.75
KRDMB	72.00	8,602	193	8,871	13,314	1.32	12.85		0.97	-2.52	0.84	18.41	-2.21
KRDMA	32.48	7,805	175	17,844	26,780	0.64	6.26		0.44	-2.52	0.84	18.41	-2.21
MEGMT	80.55	21,346	480	3,970	14,709	1.16	22.61	14.53	5.38	6.39	4.46	66.20	38.56
ISDMR	44.80	129,920	2,919	147,577	237,244	0.98	9.56	21.26	0.88	5.05	-0.88	33.86	4.63
BMSTL	86.10	12,915	290	1,452	2,502	5.37	66.74		8.90	-2.83	2.13	20.16	-5.41
KCAER	11.76	22,520	506	12,293	26,198	1.02	7.89	47.56	1.83	1.96	0.65	1.12	3.84
BLUME	43.30	7,565	170	563	677	33.23	141.93	3,357.42	13.45	0.99	-0.04	25.15	0.44
TCKRC	98.10	16,677	375	5,159	7,511	5.72	13.98	13.65	3.23	40.90	0.33	50.97	26.72
CEMAS	5.06	4,002	90	3,501	4,636	2.72			1.14	-79.15		-18.52	-33.71
IZMDC	6.71	10,065	226	17,822	54,590	0.50	14.09		0.56	-2.96	9.60	-4.65	-9.96
CEMTS	10.95	5,475	123	6,525	9,058	0.80	6.31		0.84	-1.85	-0.59	8.94	-1.74
ERBOS	201.80	4,036	91	3,512	4,966	0.79	11.40		1.15	-2.33	0.93	-8.64	-3.74
ERCB	56.35	4,382	98	3,553	14,423	1.40	15.83		1.23	-5.73	8.83	12.93	-11.37
BURCE	40.88	3,444	77	1,104	1,882	5.31			3.12	-18.84		-1.92	-10.85
KOCMT	2.55	6,375	143	11,810	16,552	0.20	18.18		0.54	-4.92	-10.47	-1.29	-7.97
Metal Ana Sanayi						2.50	12.97	22.60	1.13	0.29		25.43	0.35

Sektör Analizi tablosunda yer alan şirketler halka açık piyasa değerlerine göre sıralanmış ve bu sıralamaya göre ilk 20 şirket gösterilmiştir.

Teknik Seviyeler	Değer (TL)	Uzaklık
Son Kapanış 4.31 TL		
1.Destek	4.18	-2.9%
2.Destek	4.06	-5.9%
PİVOT	4.25	-1.5%
1.Direnç	4.37	1.5%
2.Direnç	4.44	2.9%

Ortalama İşlem Hacmi	Değer (Mn TL)	Son Gün Hacim Ortalamasının
Son Gün	50	
Son 1 Hafta	87	-42.3% altında
Son 1 Ay	70	-28.0% altında
Son 3 Ay	110	-54.4% altında
Son 1 Yıl	76	-34.0% altında

Fibonacci Düzeltme Seviyeleri	Fibo Seviyesi (TL)	Kapanışın Fibo Seviyesine Uzaklığı
0.00%	6.28	-31.37%
23.60%	5.73	-24.78%
38.20%	5.39	-20.04%
50.00%	5.11	-15.66%
61.80%	4.83	-10.77%
78.60%	4.44	-2.93%
100.00%	3.94	9.39%

Hareketli Ortalama	Değer (TL)	Yönü	Son Sinyal	Son Sinyal Tarihi	Son Sinyal Fiyatı	Son Kapanış Durum
5 Günlük Ort.	4.11	YUKARI	ALIŞ	08.04.26	4.09	4.8%
20 Günlük Ort.	4.23	YUKARI	ALIŞ	10.04.26	4.23	2.0%
50 Günlük Ort.	4.63	AŞAĞI	ALIŞ	19.02.26	4.84	-6.9%
100 Günlük Ort.	4.74	AŞAĞI	ALIŞ	19.02.26	5.00	-9.1%
200 günlük Ort.	5.09	AŞAĞI	ALIŞ	19.02.26	5.04	-15.4%

Teknik Göstergeler	Değer	Yön	Son Gün Sinyal Var mı?	Yorum
RSI	50.67	YUKARI	ALIŞ	Alış sinyali gözleniyor.
MOM	104.36	YUKARI		
MACD	-0.11	YUKARI		0 Referans çizgisi altında.
CCI	170.14	YUKARI		
ADX	14.32	AŞAĞI		

Teknik Değerlendirme

Trend Yönü	Trend Gücü	*TTS Sinyal	Trend Değiş. Tarihi	Değ. Fiyat
AŞAĞI	+ 5 (ÇOK GÜÇLÜ)	4.39	10.04.26	3.90

Bu aşamada mevcut trendin yönünü AŞAĞI, trendin gücünü de + 5 (ÇOK GÜÇLÜ) olarak değerlendirmekteyiz. Bu bağlamda 4.39 trend takip seviyesinin altında kalınabildiği sürece aşağı yönlü trendin korunma eğiliminde olmasını beklemekteyiz. Olası yeni bir trend değişikliği için 4.39 trend takip seviyesinin yakından takip edilmesini önermekteyiz. Gün içinde olası geri çekilmelerde destek olarak sırasıyla 4.18 ve 4.06 seviyeleri, direnç olarak da 4.37 ve 4.44 yakından takip edilebilir.

*TTS : Trend Takip Seviyesi



Şirketten Haberler

	06.04.2026 16:32 Batıçim Batı Anadolu Çimento Sanayii A.Ş., Merit Turizm Yatırım ve İşletme A.Ş., Yibitaş Yozgat İşçi Birliği İnşaat Malzemeleri Ticaret ve Sanayi A.Ş., Tuğçelik Alüminyum ve Metal Mamülleri San. ve Tic. A.Ş. ... DÖNÜŞÜM Haberin Devamı
TUCLK	06.04.2026 13:08 Tuğçelik Alüminyum ve Metal Mamülleri San. ve Tic. A.Ş. TUCLK.E işlem sırasında Pay Bazında Devre Kesici Uygulaması devreye girmiştir Haberin Devamı
TUCLK	01.04.2026 18:11 Tuğçelik Alüminyum ve Metal Mamülleri San. ve Tic. A.Ş. Katılım Finansı İlkeleri Bilgi Formu Haberin Devamı
	30.03.2026 16:38 Migros Ticaret A.Ş., Yeni Gimat Gayrimenkul Yatırım Ortaklığı A.Ş., Tuğçelik Alüminyum ve Metal Mamülleri San. ve Tic. A.Ş., DAP Gayrimenkul Geliştirme A.Ş. DÖNÜŞÜM Haberin Devamı
	30.03.2026 09:16 Cosmos Yatırım Holding A.Ş., Euro Yatırım Holding A.Ş., Tuğçelik Alüminyum ve Metal Mamülleri San. ve Tic. A.Ş., Pasifik Eurasia Lojistik Dış Ticaret A.Ş. Özel Durumlar Tebliği'nin 12-(4). maddesi gereğince yapılan açıklama Haberin Devamı
	26.03.2026 08:59 Viking Kağıt Ve Selüloz A.Ş., Kuyaş Yatırım A.Ş., Tuğçelik Alüminyum ve Metal Mamülleri San. ve Tic. A.Ş., Destek Yatırım Menkul Değerler A.Ş. ... Özel Durumlar Tebliği'nin 12-(4). maddesi gereğince yapılan açıklama Haberin Devamı
TUCLK	24.03.2026 11:59 Tuğçelik Alüminyum ve Metal Mamülleri San. ve Tic. A.Ş. TUCLK.E işlem sırasında Pay Bazında Devre Kesici Uygulaması devreye girmiştir Haberin Devamı
TUCLK	23.03.2026 13:00 Tuğçelik Alüminyum ve Metal Mamülleri San. ve Tic. A.Ş. TUCLK.E işlem sırasında Pay Bazında Devre Kesici Uygulaması devreye girmiştir Haberin Devamı
TUCLK	23.03.2026 11:01 Tuğçelik Alüminyum ve Metal Mamülleri San. ve Tic. A.Ş. TUCLK.E işlem sırasında Pay Bazında Devre Kesici Uygulaması devreye girmiştir Haberin Devamı
	12.03.2026 16:47 Birko Birleşik Koyunlular Mensucat Ticaret ve Sanayi A.Ş., Tuğçelik Alüminyum ve Metal Mamülleri San. ve Tic. A.Ş., Peker Gayrimenkul Yatırım Ortaklığı A.Ş., Kayseri Şeker Fabrikası A.Ş. ... DÖNÜŞÜM Haberin Devamı
	12.03.2026 09:09 Martı Otel İşletmeleri A.Ş., Info Yatırım Menkul Değerler A.Ş., Tuğçelik Alüminyum ve Metal Mamülleri San. ve Tic. A.Ş. Özel Durumlar Tebliği'nin 12-(4). maddesi gereğince yapılan açıklama Haberin Devamı
	09.03.2026 09:10 Martı Otel İşletmeleri A.Ş., Tuğçelik Alüminyum ve Metal Mamülleri San. ve Tic. A.Ş., Formet Metal Ve Cam Sanayi A.Ş., Manas Enerji Yönetimi Sanayi Ve Ticaret A.Ş. Özel Durumlar Tebliği'nin 12-(4). maddesi gereğince yapılan açıklama Haberin Devamı

VAKIF YATIRIM MENKUL DEĞERLER A.Ş.

Akat Mah. Ebulula Mardin Cad. No:18 Park Maya Sitesi F-2/A Blok Beşiktaş 34335 İSTANBUL

Genel Müdürlük Telefon : 0 212 352 35 77

Müşteri Hizmetleri : 0 850 222 7772

www.vakifyatirim.com.tr www.vakiffx.com www.vkyanaliz.com

E-Posta : musterihizmetleri@vakifyatirim.com.tr



Yasal Uyarı

Burada yer alan yatırım bilgi, yorum ve tavsiyeleri yatırım danışmanlığı kapsamında değildir. Yatırım danışmanlığı hizmeti; aracı kurumlar, portföy yönetim şirketleri, mevduat kabul etmeyen bankalar ile müşteri arasında imzalanacak yatırım danışmanlığı sözleşmesi çerçevesinde kişilerin risk ve getiri tercihleri dikkate alınarak kişiye özel olarak sunulmaktadır. Burada yer alan yorum ve tavsiyeler ise genel niteliktedir, yorum ve tavsiyede bulunanların kişisel görüşlerine dayanmaktadır. Bu görüşler mali durumunuz ile risk ve getiri tercihlerinize uygun olmayabilir ve hiçbir şekilde alış veya satış yapılması yönünde yönlendirme olarak değerlendirilmemelidir. Vakıf Yatırım, bu bilgilerin doğru, eksiksiz ve değişmez olduğunu garanti etmemektedir. Bu nedenle, bu bültenin elde edilen bilgilere dayanılarak hareket etmeden önce, bilgilerin doğruluğunu teyit etmeniz gerekmektedir ve sadece burada yer alan bilgilere dayanılarak yatırım kararı verilmesi beklentilerinize uygun sonuçlar doğurmayabilir. Rapor'da yer alan tüm veriler, Financial Information News Network (FINNET Elektronik Yayıncılık Data İletişim San. Tic. Ltd. Sti.) sağlayıcısından elde edilmiştir.

Bu bülten sadece genel bilgilendirme amacı ile hazırlanmıştır. Bültekte kullanılan bilgilerden, kaynaklardaki hata ve eksikliklerden ve bilgilerin kullanılması sonucunda yatırımcıların uğrayabilecekleri doğrudan ve/veya dolaylı zararlardan, kar yoksunluğundan, manevi zararlardan ve üçüncü kişilerin uğrayabileceği zararlardan dolayı Vakıf Yatırım hiçbir şekilde sorumlu tutulamaz.

Buradaki içeriğin hiçbir bölümü Vakıf Yatırım'ın yazılı izni olmadan değiştirilmez, kopyalanamaz ve alıntı yapılamaz. İçerik tamamen ya da kısmen yalnızca Vakıf Yatırım tarafından ya da Vakıf Yatırım'ın yazılı izni ile kullanılabilir.