

**Tüpraş / TUPRS**

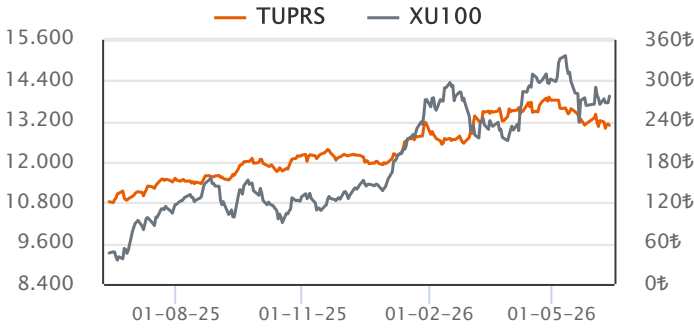
Sektör	Petrol
Kayıtlı Sermaye (Mn TL)	10,000
Ödenmiş Sermaye (Mn TL)	1,927
BİST Pazarı	Yıldız Pazar
Dahil Olduğu Ulusal Endeksler	XU030, XU050, XU100
Endeks Ağırlığı (XU100)	5.1%
Halka Arz Tarihi	30/05/1991
Halka Açıklık Oranı	49.0%
Fiili Dolaşım Oranı	48.6%

**Ortaklık Yapısı**

Ortak Adı	Pay (%)	Pay Tutarı (Mn TL)
DİĞER	53.60	1,032.80
ENERJİ YATIRIMLARI AŞ	46.40	894.00

**Piyasa Değeri (PD)**

	2023/03	2024/03	2025/03	2026/03	Son Veri
Fiyat (TL)	75.73	177.00	138.00	258.25	233.80
Fiyat (USD)	3.96	5.49	3.64	5.82	5.08
Piyasa Değeri (Mn TL)	145,913	341,043	265,898	497,595	450,485
Piyasa Değeri (Mn USD)	7,621	10,572	7,010	11,211	9,779
Ort. İşlem Hacim (Son 3 Ay)					7,896

**Hisse Performansı**


Performans	Günlük	Haftalık	1Ay	Yılbaşı	12Ay
Mutlak %	-0.93	-2.91	-8.31	31.99	93.21
Rölatif %	-2.32	-4.61	-2.78	6.64	31.97

**Değerleme Oranları**

Çarpanlar	2023/03	2024/03	2025/03	2026/03	Son Veri
Firma Değeri/Satışlar	0.14	0.27	0.23	0.48	0.43
Sektör Ort.	0.20	0.35	0.32	0.52	0.47
Firma Değeri/FAVÖK	1.15	2.20	3.64	6.50	5.77
Sektör Ort.	1.89	2.87	4.08	6.71	6.03
Fiyat/Kazanç	2.32	4.55	11.24	15.03	13.61
Sektör Ort.	2.30	4.39	11.30	14.92	13.53
PD/DD	2.39	1.50	0.94	1.41	1.27
Sektör Ort.	2.29	1.39	0.93	1.33	1.20
Hisse Başına Kar (TL)	228.96	38.92	12.28	17.18	17.18

**Özet Finansal Bilgiler**

Mn TL	2022/03	2023/03	2024/03	2025/03	2026/03
Dönen Varlıklar	78,451	100,818	212,345	179,149	315,177
Duran Varlıklar	38,201	50,278	191,139	296,751	389,569
Toplam Aktifler	116,652	151,096	403,484	475,900	704,745
Özkaynak (Ana Ortaklık)	15,657	60,998	227,569	282,016	353,671
Net Borç	12,662	-8,608	-51,647	-25,596	-74,706
Net Satış Gelirleri	77,646	160,251	228,525	207,582	258,254
Brüt Kâr	5,695	23,766	18,195	17,228	21,575
FAVÖK	4,848	20,645	13,067	12,761	15,796
Net K/Z (Ana Ortaklık)	1,103	2,811	442	127	3,710

**Finansal Rasyolar**

%	2022/03	2023/03	2024/03	2025/03	2026/03
Net Satışlar Büyüme	291.7	106.4	42.6	-9.2	24.4
Sektör Ort.	151.9	121.7	31.1	11.6	20.8
FAVÖK Değ.	501.9	596.7	10.4	-49.7	-1.4
Sektör Ort.	121.6	127.4	225.7	40.5	128.5
Net Kâr/Zarar Değ.		154.9	-84.3	-71.3	2,820.2
Sektör Ort.	57.9	137.9	-84.3	-71.3	1,795.1
Brüt Kar Marjı	7.3	14.8	8.0	8.3	8.4
Sektör Ort.	23.3	5.4	11.3	10.2	18.7
FAVÖK Marjı	6.2	12.9	5.7	6.1	6.1
Sektör Ort.	20	0.7	7.7	4.9	14.3
Net Kâr/Zarar Marjı	1.4	1.8	0.2	0.1	1.4
Sektör Ort.	8.6	-5.5	-0.2	-4.2	1.5
Toplam Borçlar Değ.	70.5	-11.0	93.4	9.3	82.0
Sektör Ort.	50.3	9.6	43.7	3.8	66.2
Net Borç Değ.	1.2				
Sektör Ort.	21.6	-7.1	-5.2	54.6	0.3
Net Borç/FAVÖK	0.7	-0.1	-0.4	-0.4	-1.1
Sektör Ort.	0.0	-0.6	-1.1	-2.4	-1.4
Aktif Büyümesi	67.2	29.5	167.0	17.9	48.1
Sektör Ort.	55.1	23.1	222.0	28.9	38.2
Özkaynak Büyüme	48.9	289.6	273.1	23.9	25.4
Sektör Ort.	83.6	107.4	361.1	26.9	31.0
Özkaynak Karlılığı	40.9	164.4	52.0	9.3	10.4
Sektör Ort.	53.7	37.4	31.8	-1.7	5.6
Aktif Karlılığı	5.7	47.1	27.0	5.4	5.6
Sektör Ort.	18.1	12.6	20.1	1.5	4.1
Temettü Verimi		17.1	12.0	9.4	6.2
Sektör Ort.	1.8	9.3	8.0	6.5	6.0

**Finansal Analiz**

Çeyreklik net kar 3.7 milyar TL düzeyinde gerçekleşti. (Geçen yıl aynı dönem 127.0 TL net kar.)

% 51.8 Çeyreklik net kar bir önceki çeyreğe göre azalış kaydetti.

Çeyreklik net satışlar 258.3 milyar TL düzeyinde gerçekleşti. (Geçen yıl aynı dönem 207.6 milyar TL)

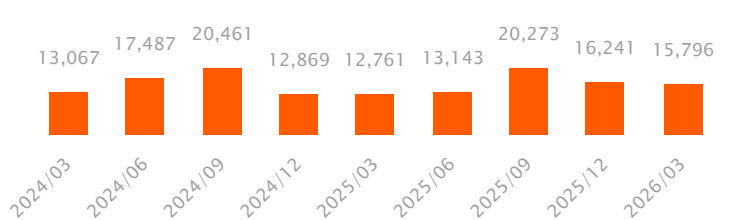
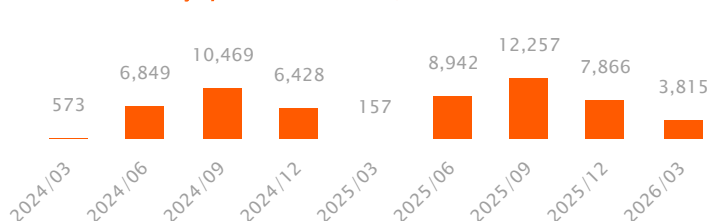
Son çeyrekte net satışlarının bir önceki çeyreğe göre %11.3 yükseliş kaydettiği gözlenirken, şirketin 3A26 net satışları bir önceki yılın aynı dönemine göre %24.4 yükselişle 258.3 milyar TL düzeyinde gerçekleşmiştir.

Çeyreklik FAVÖK marjı bir önceki çeyreğe göre 0.13 puan düşüş kaydetti.

Çeyreklik FAVÖK 15.8 milyar TL olurken çeyreklik FAVÖK marjı %6.12 düzeyinde gerçekleşti. (Önceki çeyrek %7, geçen yıl aynı çeyrek %6.15)

Şirketin net nakit pozisyonu bulunmaktadır.

Son çeyrekte toplam borç içerisinde finansal borçların payı azaltmıştır. Önceki çeyrek %23 düzeyinde olan finansal borç toplam borç oranı %16 düzeyine gerilemiştir.

**Çeyreklik FAVÖK (Mn TL)**

**Çeyreklik Net Kar / Zarar (Mn TL)**


Özet Bilanço (Mn TL)	2024/12	2025/12	2025/03	2026/03	Yıl. Değ. (%)	Dikey (%)
<b>Dönen Varlıklar</b>	<b>242,924</b>	<b>260,719</b>	<b>179,149</b>	<b>315,177</b>	<b>75.9</b>	<b>44.7</b>
Nakit ve Nakit Benzerleri	96,251	118,004	46,671	129,900	178.3	18.4
Finansal Yatırımlar	0	0	0	0	146.2	0.0
Ticari Alacaklar	48,524	58,049	44,436	76,810	72.9	10.9
Stoklar	78,899	68,385	66,045	62,157	-5.9	8.8
<b>Duran Varlıklar</b>	<b>351,493</b>	<b>390,689</b>	<b>296,751</b>	<b>389,569</b>	<b>31.3</b>	<b>55.3</b>
Ticari Alacaklar	0	0	0	0	a.d.	0.0
Finansal Yatırımlar	842	1,095	703	1,070	52.0	0.2
Maddi Duran Varlıklar	296,026	325,994	248,876	325,672	30.9	46.2
Maddi Olmayan Duran Varlıklar	7,971	11,147	7,734	10,794	39.6	1.5
<b>Toplam Varlıklar (Aktifler)</b>	<b>594,417</b>	<b>651,408</b>	<b>475,900</b>	<b>704,745</b>	<b>48.1</b>	<b>100.0</b>
<b>Kısa Vadeli Yükümlülükler</b>	<b>194,726</b>	<b>186,791</b>	<b>165,537</b>	<b>286,504</b>	<b>73.1</b>	<b>40.7</b>
Kısa Vadeli Borçlanmalar	4,934	9,856	4,649	7,000	50.6	1.0
Uzun Vadeli Borçlanmaların Kısa Vadeli Kısım.	6,917	14,155	5,197	12,376	138.1	1.8
Ticari Borçlar	135,971	116,107	90,819	146,082	60.9	20.7
<b>Uzun Vadeli Yükümlülükler</b>	<b>25,015</b>	<b>57,658</b>	<b>23,854</b>	<b>58,163</b>	<b>143.8</b>	<b>8.3</b>
Finansal Borçlar	13,004	31,283	11,229	35,818	219.0	5.1
Ticari Borçlar	0	0	0	0	a.d.	0.0
<b>Toplam Yükümlülükler</b>	<b>219,741</b>	<b>244,449</b>	<b>189,391</b>	<b>344,667</b>	<b>82.0</b>	<b>48.9</b>
<b>Özkaynaklar</b>	<b>374,675</b>	<b>406,959</b>	<b>286,509</b>	<b>360,079</b>	<b>25.7</b>	<b>51.1</b>
Ödenmiş Sermaye	1,927	1,927	1,927	1,927	0.0	0.3
Geri Alınmış Paylar (-)	0	0	0	0	a.d.	0.0
Geçmiş Yıllar Karları veya Zararları	242,653	258,938	197,867	258,644	30.7	36.7
Net Dönem Karı veya Zararı	23,973	32,487	97	3,710	3,721.5	0.5
<b>Toplam Kaynaklar</b>	<b>594,417</b>	<b>651,408</b>	<b>475,900</b>	<b>704,745</b>	<b>48.1</b>	<b>100.0</b>
<b>Özet Gelir Tablosu (Mn TL)</b>	<b>2024/12</b>	<b>2025/12</b>	<b>2025/03</b>	<b>2026/03</b>	<b>Yıl. Değ. (%)</b>	<b>Dikey (%)</b>
<b>Net Satışlar</b>	<b>1,060,730</b>	<b>830,356</b>	<b>207,582</b>	<b>258,254</b>	<b>24.4</b>	<b>100.0</b>
Satışların Maliyeti	971,684	749,124	190,354	236,678	24.3	91.6
<b>Brüt Kâr (Zarar)</b>	<b>89,046</b>	<b>81,232</b>	<b>17,228</b>	<b>21,575</b>	<b>25.2</b>	<b>8.4</b>
Faaliyet Giderleri (-)	35,265	33,785	8,397	9,919	18.1	3.8
<b>Net Esas Faaliyet Kârı (Zararı)</b>	<b>53,781</b>	<b>47,447</b>	<b>8,831</b>	<b>11,656</b>	<b>32.0</b>	<b>4.5</b>
<b>FAVÖK</b>	<b>66,368</b>	<b>62,073</b>	<b>12,761</b>	<b>15,796</b>	<b>23.8</b>	<b>6.1</b>
Esas Faaliyetlerden Gelir/Gider (Net)	-7,039	-5,800	-3,739	-264	-92.9	-0.1
Özkaynak Yön. Değer. Yatırımlardan Kar	1,888	1,272	-73	-83	13.5	0.0
Yatırım Faaliyetlerden Gelir/Gider (Net)	-20	16	9	0	a.d.	0.0
Net Finansman Gelir/Gider	-7,056	833	-1,712	-926	-45.9	-0.4
<b>Finansman Öncesi Faaliyet Kârı (Zararı)</b>	<b>48,609</b>	<b>42,935</b>	<b>5,027</b>	<b>11,309</b>	<b>124.9</b>	<b>4.4</b>
Finansman Gelirleri	38,909	25,453	5,477	7,360	34.4	2.8
Finansman Giderleri (-)	26,877	21,144	4,513	5,824	29.0	2.3
Parasal Kazanç/ Kayıp	-19,088	-3,476	-2,676	-2,462	-8.0	-1.0
<b>Vergi Öncesi Kâr/Zarar</b>	<b>41,552</b>	<b>43,769</b>	<b>3,315</b>	<b>10,383</b>	<b>213.2</b>	<b>4.0</b>
<b>Dönem Net Kârı veya Zararı</b>	<b>24,914</b>	<b>29,873</b>	<b>157</b>	<b>3,815</b>	<b>2,326.8</b>	<b>1.5</b>
<b>Özet Nakit Akışı Tablosu (Mn TL)</b>	<b>2024/12</b>	<b>2025/12</b>	<b>2025/03</b>	<b>2026/03</b>	<b>Yıl. Değ. (%)</b>	
<b>İşletme Faaliy. Kaynaklanan Net Akışları</b>	<b>46,167</b>	<b>49,465</b>	<b>-26,462</b>	<b>6,288</b>	<b>a.d.</b>	
Ticari Alacaklardaki Değişim	27,995	-4,214	-4,722	-18,834	298.9	
Stoklardaki Azalışlar (Artışlar) İle İlgili Düzelt.	5,321	16,552	484	6,507	1,244.0	
Ticari Borçlardaki Artış (Azalış) ile İlgili Düzelt.	-49,635	-30,594	-31,053	29,922	a.d.	
<b>Yatırım Faaliy. Kullanılan Nakit Akışları</b>	<b>-15,564</b>	<b>-19,416</b>	<b>-4,036</b>	<b>-2,910</b>	<b>-27.9</b>	
Duran Varlık Alımından Kaynak. Nakit Çıkışları	0	0	0	0	a.d.	
Duran Varlık Satışından Kaynak. Nakit Girişleri	0	0	0	0	a.d.	
Alınan Temettüler	1,369	1,165	1,091	1,250	14.6	
<b>Finansman Faaliy. Kaynaklanan Nakit Akışları</b>	<b>-75,571</b>	<b>144</b>	<b>-6,469</b>	<b>-18,165</b>	<b>180.8</b>	
Borçlanmadan Kaynaklanan Nakit Girişler	49,256	52,358	19,430	10,921	-43.8	
Borç Ödemelerine İlişkin Nakit Çıkışları	81,424	20,988	17,425	7,404	-57.5	
Ödenen Temettüler	63,828	34,845	10,430	20,000	91.7	
<b>Nakit ve Nakit Benzer. Net Artış/Azalış</b>	<b>-42,075</b>	<b>35,252</b>	<b>-35,954</b>	<b>-12,984</b>	<b>-63.9</b>	

Finansal Rasyolar (Son 12 Aylık)	2024/12	2025/12	2025/03	2026/03
<b>Likidite Oranları</b>				
Cari Oran	1.2	1.4	1.1	1.1
Nakit Oran	49.4	63.2	28.2	45.3
Likit Oran	0.8	1.0	0.6	0.8
<b>Faaliyet Oranları</b>				
Alacak Devir Hızı	14.8	23.2	15.6	25.3
Stok Devir Hızı	25.4	31.0	26.3	28.8
Borç Devir Hızı	52.1	61.4	35.7	54.4
Net Nakit Döngüsü (Gün)	-11.9	-7.1	6.2	-0.3
<b>Karlılık Oranları</b>				
Brüt Kar Marjı	8.4	9.8	8.3	8.4
FVÖK Marjı	2.7	4.7	1.1	3.4
FAVÖK Marjı	6.3	7.5	6.1	6.1
Vergi Öncesi Kar Marjı	3.9	5.3	1.6	4.0
Efektif Vergi Oranı	40.0	31.7	95.3	63.3
Net Kar Marjı	2.3	3.6	0.1	1.4
Özsermaye Karlılığı	7.3	7.7	0.0	1.2
Aktif Karlılık	4.3	4.7	5.4	5.6
<b>Finansal Yapı</b>				
Toplam Borç / Özsermaye	59.5	61.0	67.2	97.5
Toplam Borç / Aktif	37.0	37.5	39.8	48.9
Finansal Borçlar / Toplam Borçlar	11.3	22.6	11.1	16.0
Faiz Karşılama Oranı	1.5	2.1	0.7	1.8
Yabancı Para Net Pozisyonu (Mn TL)	-4,324.4	564.2	4,349.5	-658.9
Yabancı Para Net Pozisyonu / FAVÖK	-6.5	0.9	6.6	-1.0
Net Borç (Mn TL)	-71,396.1	-62,709.3	-25,596.2	-74,706.2
Net Borç / FAVÖK	-1.1	-1.0	-0.4	-1.1

### Sektör Analizi

Hisse Kodu	Hisse Fiyatı	PD (Mn TL)	PD (Mn USD)	Özkaynak (Mn TL)	Toplam Aktif (Mn TL)	Değerleme Oranları (%)				Karlılık Oranları (%)			
						FD / Satışlar	FD / FAVÖK	F/K	PD / DD	Net Kar / Zarar Marjı	Net Borç / FAVÖK	Aktif Büyümesi	Özkaynak Karlılığı
TUPRS	233.80	450,485	9,779	353,671	704,745	0.43	5.77	13.61	1.27	1.44	-1.15	48.09	1.17
PETKM	19.39	49,142	1,067	67,920	164,847	1.04			0.72	1.13		23.10	0.48
AYGAZ	223.10	49,038	1,064	71,378	82,488	0.56	14.92	9.59	0.69	0.62	-0.33	22.71	0.22
TRENJ	83.55	21,705	471	13,910	62,049	-0.07	-0.17	19.68	1.56	2.83	-2.80	57.53	2.16
TRCAS	41.68	10,653	231	16,363	16,410			7.52	0.65			39.48	5.50
Petrol						0.47	6.03	13.53	1.20	3.16		41.52	7.27

Sektör Analizi tablosunda yer alan şirketler halka açık piyasa değerlerine göre sıralanmış ve bu sıralamaya göre ilk 20 şirket gösterilmiştir.

Teknik Seviyeler	Değer (TL)	Uzaklık
Son Kapanış 233.80 TL		
1.Destek	230.83	-1.3%
2.Destek	227.87	-2.5%
<b>PİVOT</b>	233.27	-0.2%
1.Direnç	236.23	1.0%
2.Direnç	238.67	2.1%

Ortalama İşlem Hacmi	Değer (Mn TL)	Son Gün Hacim Ortalamasının
Son Gün	3,606	
Son 1 Hafta	4,253	-15.2% altında
Son 1 Ay	4,980	-27.6% altında
Son 3 Ay	7,896	-54.3% altında
Son 1 Yıl	5,258	-31.4% altında

Fibonacci Düzeltme Seviyeleri	Fibo Seviyesi (TL)	Kapanışın Fibo Seviyesine Uzaklığı
0.00%	279.50	-16.35%
23.60%	261.64	-10.64%
38.20%	250.60	-6.70%
50.00%	241.67	-3.26%
61.80%	232.74	0.46%
78.60%	220.03	6.26%
100.00%	203.84	14.70%

Hareketli Ortalama	Değer (TL)	Yönü	Son Sinyal	Son Sinyal Tarihi	Son Sinyal Fiyatı	Son Kapanış Durum
5 Günlük Ort.	234.58	AŞAĞI	ALİŞ	12.06.26	235.11	-0.3%
20 Günlük Ort.	242.79	AŞAĞI	ALİŞ	07.05.26	255.56	-3.7%
50 Günlük Ort.	253.56	AŞAĞI	ALİŞ	03.06.26	249.93	-7.8%
100 Günlük Ort.	239.88	AŞAĞI	ALİŞ	09.06.26	236.54	-2.5%
200 günlük Ort.	209.90	YUKARI	ALİŞ	12.06.26		11.4%

Teknik Göstergeler	Değer	Yön	Son Gün Sinyal Var mı?	Yorum
RSI	41.70	AŞAĞI		
MOM	95.47	AŞAĞI		
MACD	-5.98	AŞAĞI		0 Referans çizgisi altında.
CCI	-66.13	AŞAĞI		
ADX	14.12	AŞAĞI		

#### Teknik Değerlendirme

Trend Yönü	Trend Gücü	*TTS	Sinyal	Trend Değiş. Tarihi	Değ. Fiyat
AŞAĞI	-3 (ORTA)	249.52		09.06.26	245.39

Bu aşamada mevcut trendin yönünü AŞAĞI, trendin gücünü de -3 (ORTA) olarak değerlendirmekteyiz. Bu bağlamda 249.52 trend takip seviyesinin altında kalınabildiği sürece aşağı yönlü trendin korunma eğiliminde olmasını beklemekteyiz. Olası yeni bir trend değişikliği için 249.52 trend takip seviyesinin yakından takip edilmesini önermekteyiz. Gün içinde olası geri çekilmelerde destek olarak sırasıyla 230.83 ve 227.87 seviyeleri, direnç olarak da 236.23 ve 238.67 yakından takip edilebilir.

\*TTS : Trend Takip Seviyesi



### Şirketten Haberler

TUPRS	03.06.2026 16:18 Tüpraş, Türkiye Petrol Rafinerileri A.Ş. TUPRS.E işlem sırasında Pay Bazında Devre Kesici Uygulaması devreye girmiştir <a href="#">Haberin Devamı</a>
TUPRS	08.05.2026 18:15 Tüpraş, Türkiye Petrol Rafinerileri A.Ş. Şirket Genel Bilgi Formu <a href="#">Haberin Devamı</a>
TUPRS	08.05.2026 18:15 Tüpraş, Türkiye Petrol Rafinerileri A.Ş. Yatırımcı İlişkileri ve Kurumsal Risk Grup Direktörü Ataması <a href="#">Haberin Devamı</a>
TUPRS	06.05.2026 19:27 Tüpraş, Türkiye Petrol Rafinerileri A.Ş. 2026 1.Çeyrek Finansal Raporların Açıklanması <a href="#">Haberin Devamı</a>
TUPRS	06.05.2026 18:18 Tüpraş, Türkiye Petrol Rafinerileri A.Ş. Ara Dönem Faaliyet Raporu <a href="#">Haberin Devamı</a>
TUPRS	06.05.2026 18:18 Tüpraş, Türkiye Petrol Rafinerileri A.Ş. Finansal Rapor-31032026 <a href="#">Haberin Devamı</a>
TUPRS	06.05.2026 18:18 Tüpraş, Türkiye Petrol Rafinerileri A.Ş. Sorumluluk Beyanı 31.03.2026 <a href="#">Haberin Devamı</a>
	22.04.2026 16:38 Aygaz A.Ş.,Tüpraş, Türkiye Petrol Rafinerileri A.Ş.,İşbir Holding A.Ş. ... DÖNÜŞÜM <a href="#">Haberin Devamı</a>
TUPRS	17.04.2026 16:07 Tüpraş, Türkiye Petrol Rafinerileri A.Ş. TUPRS.E işlem sırasında Pay Bazında Devre Kesici Uygulaması devreye girmiştir <a href="#">Haberin Devamı</a>
TUPRS	15.04.2026 08:50 Tüpraş, Türkiye Petrol Rafinerileri A.Ş. 2026 1. Çeyrek Finansal Takvim <a href="#">Haberin Devamı</a>
	03.04.2026 21:00 Tüpraş, Türkiye Petrol Rafinerileri A.Ş.,Beşiktaş Futbol Yatırımları Sanayi ve Ticaret A.Ş. Stadyum İsim Hakkı ve Reklam Sponsorluk Anlaşması Hakkında <a href="#">Haberin Devamı</a>
	01.04.2026 09:11 Koç Holding A.Ş.,Creditwest Faktoring A.Ş.,Tüpraş, Türkiye Petrol Rafinerileri A.Ş. ... Özel Durumlar Tebliği'nin 12-(4). maddesi gereğince yapılan açıklama <a href="#">Haberin Devamı</a>

### VAKIF YATIRIM MENKUL DEĞERLER A.Ş.

Akat Mah. Ebulula Mardin Cad. No:18 Park Maya Sitesi F-2/A Blok Beşiktaş 34335 İSTANBUL

Genel Müdürlük Telefon : 0 212 352 35 77

Müşteri Hizmetleri : 0 850 222 7772

[www.vakifyatirim.com.tr](http://www.vakifyatirim.com.tr) [www.vakiffx.com](http://www.vakiffx.com) [www.vkyanaliz.com](http://www.vkyanaliz.com)

E-Posta : [musterihizmetleri@vakifyatirim.com.tr](mailto:musterihizmetleri@vakifyatirim.com.tr)



### Yasal Uyarı

Burada yer alan yatırım bilgi, yorum ve tavsiyeleri yatırım danışmanlığı kapsamında değildir. Yatırım danışmanlığı hizmeti; aracı kurumlar, portföy yönetim şirketleri, mevduat kabul etmeyen bankalar ile müşteri arasında imzalanacak yatırım danışmanlığı sözleşmesi çerçevesinde kişilerin risk ve getiri tercihleri dikkate alınarak kişiye özel olarak sunulmaktadır. Burada yer alan yorum ve tavsiyeler ise genel niteliktedir, yorum ve tavsiyede bulunanların kişisel görüşlerine dayanmaktadır. Bu görüşler mali durumunuz ile risk ve getiri tercihlerinize uygun olmayabilir ve hiçbir şekilde alış veya satış yapılması yönünde yönlendirme olarak değerlendirilmemelidir. Vakıf Yatırım, bu bilgilerin doğru, eksiksiz ve değişmez olduğunu garanti etmemektedir. Bu nedenle, bu bültenden elde edilen bilgilere dayanılarak hareket etmeden önce, bilgilerin doğruluğunu teyit etmeniz gerekmektedir ve sadece burada yer alan bilgilere dayanılarak yatırım kararı verilmesi beklentilerinize uygun sonuçlar doğurmayabilir. Rapor'da yer alan tüm veriler, Financial Information News Network (FINNET Elektronik Yayıncılık Data İletişim San. Tic. Ltd. Sti.) sağlayıcısından elde edilmiştir.

Bu bülten sadece genel bilgilendirme amacı ile hazırlanmıştır. Bültende kullanılan bilgilerden, kaynaklardaki hata ve eksikliklerden ve bilgilerin kullanılması sonucunda yatırımcıların uğrayabilecekleri doğrudan ve/veya dolaylı zararlardan, kar yoksunluğundan, manevi zararlardan ve üçüncü kişilerin uğrayabileceği zararlardan dolayı Vakıf Yatırım hiçbir şekilde sorumlu tutulamaz.

Buradaki içeriğin hiçbir bölümü Vakıf Yatırım'ın yazılı izni olmadan değiştirilmez, kopyalanamaz ve alıntı yapılamaz. İçerik tamamen ya da kısmen yalnızca Vakıf Yatırım tarafından ya da Vakıf Yatırım'ın yazılı izni ile kullanılabilir.