

**Yataş / YATAS**

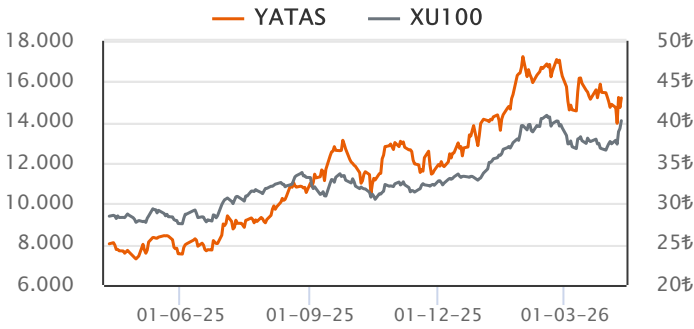
Sektör	Orman Ürünleri Ve Mobilya
Kayıtlı Sermaye (Mn TL)	2,000
Ödenmiş Sermaye (Mn TL)	150
BİST Pazarı	Ana Pazar
Dahil Olduğu Ulusal Endeksler	-
Endeks Ağırlığı (XU100)	-
Halka Arz Tarihi	08/08/1996
Halka Açıklık Oranı	54.0%
Fiili Dolaşım Oranı	59.0%

**Ortaklık Yapısı**

Ortak Adı	Pay (%)	Pay Tutarı (Mn TL)
DİĞER	74.72	111.93
HACI NURİ ÖZTAŞKIN	8.30	12.43
YILMAZ ÖZTAŞKIN	7.30	10.94

**Piyasa Değeri (PD)**

	2022/12	2023/12	2024/12	2025/12	Son Veri
Fiyat (TL)	33.86	24.24	27.56	39.84	42.98
Fiyat (USD)	1.81	0.82	0.78	0.93	0.97
Piyasa Değeri (Mn TL)	5,072	3,631	4,128	5,968	6,438
Piyasa Değeri (Mn USD)	271	124	117	139	145
Ort. İşlem Hacim (Son 3 Ay)					52

**Hisse Performansı**


Performans	Günlük	Haftalık	1Ay	Yılbaşı	12Ay
Mutlak %	2.82	1.85	-1.78	7.88	69.61
Rölatif %	0.01	-6.38	-8.05	-13.68	12.55

**Değerleme Oranları**

Çarpanlar	2022/12	2023/12	2024/12	2025/12	Son Veri
Firma Değeri/Satışlar	0.54	0.41	0.45	0.51	0.53
Sektör Ort.	0.79	0.68	0.88	1.15	1.11
Firma Değeri/FAVÖK	7.70	4.04	4.58	4.41	4.59
Sektör Ort.	7.58	4.08	7.05	7.75	7.40
Fiyat/Kazanç	14.49	3.59	17.54	52.69	56.84
Sektör Ort.	11.34	5.78	16.95	39.01	23.23
PD/DD	1.20	0.54	0.39	0.55	0.60
Sektör Ort.	1.42	1.06	0.95	1.39	1.26
Hisse Başına Kar (TL)	2.34	6.75	1.57	0.76	0.76

**Özet Finansal Bilgiler**

Mn TL	2021/12	2022/12	2023/12	2024/12	2025/12
Dönen Varlıklar	1,267	5,012	8,129	9,519	9,602
Duran Varlıklar	929	4,064	7,640	12,537	14,358
Toplam Aktifler	2,196	9,076	15,769	22,055	23,960
Özkaynak (Ana Ortaklık)	1,007	4,234	6,750	10,535	10,764
Net Borç	304	1,795	4,449	5,342	5,648
Net Satış Gelirleri	2,859	12,757	19,539	21,170	22,658
Brüt Kâr	991	3,214	5,465	6,717	7,778
FAVÖK	433	891	2,001	2,068	2,635
Net K/Z (Ana Ortaklık)	256	350	1,011	235	113

**Finansal Rasyolar**

%	2021/12	2022/12	2023/12	2024/12	2025/12
<b>Net Satışlar Büyüme</b>	63.6	346.2	53.2	8.4	7.0
Sektör Ort.	75.3	281.9	42.0	12.6	-4.3
<b>FAVÖK Değ.</b>	31.0	105.8	124.5	3.3	27.4
Sektör Ort.	101.0	167.6	96.5	-29.4	30.4
<b>Net Kâr/Zarar Değ.</b>	50.6	36.7	189.0	-76.7	-51.9
Sektör Ort.	145.4	763.7	94.5	433.1	-32.9
<b>Brüt Kar Marjı</b>	34.7	25.2	28.0	31.7	34.3
Sektör Ort.	31.6	28.6	28.4	24.9	23.3
<b>FAVÖK Marjı</b>	15.2	7.0	10.2	9.8	11.6
Sektör Ort.	20.4	15.7	13.7	9.1	8.2
<b>Net Kâr/Zarar Marjı</b>	9.0	2.7	5.2	1.1	0.5
Sektör Ort.	10.7	-5.6	-12.8	6.9	-1.3
<b>Toplam Borçlar Değ.</b>	34.2	307.0	86.3	27.7	14.5
Sektör Ort.	71.1	195.4	47.5	28.9	8.4
<b>Net Borç Değ.</b>	347.4	490.8	147.9	20.1	5.7
Sektör Ort.	131.9	217.6	65.5	40.9	15.1
<b>Net Borç/FAVÖK</b>	0.7	2.0	2.2	2.6	2.1
Sektör Ort.	1.0	3.3	1.0	2.0	1.3
<b>Aktif Büyümesi</b>	55.1	313.2	73.7	39.9	8.6
Sektör Ort.	66.0	249.7	44.0	39.0	1.0
<b>Özkaynak Büyüme</b>	90.1	320.5	59.4	56.1	2.2
Sektör Ort.	148.7	392.1	44.8	51.5	-9.5
<b>Özkaynak Kârlılığı</b>	33.3	13.4	18.4	2.7	1.1
Sektör Ort.	29.4	-5.3	-7.0	4.6	-12.4
<b>Aktif Kârlılığı</b>	14.2	6.2	8.1	1.2	0.5
Sektör Ort.	15.5	-6.9	-6.6	3.5	-1.9
<b>Temettü Verimi</b>	2.2	1.8	5.0		
Sektör Ort.	1.0	1.2	1.6	2.0	2.1

**Finansal Analiz**

**Çeyreklik net kar 236.3 milyon TL düzeyinde gerçekleşti. (Geçen yıl aynı dönem 30.8 TL net kar.)**

Şirketin son çeyrekte çeyreklik olarak zarardan kara geçtiği dikkat çekmektedir.

**Çeyreklik net satışlar 7.3 milyar TL düzeyinde gerçekleşti. (Geçen yıl aynı dönem 6.0 milyar TL)**

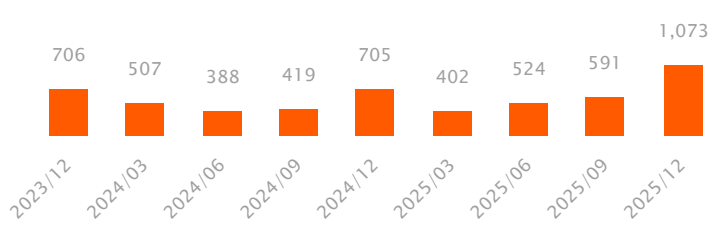
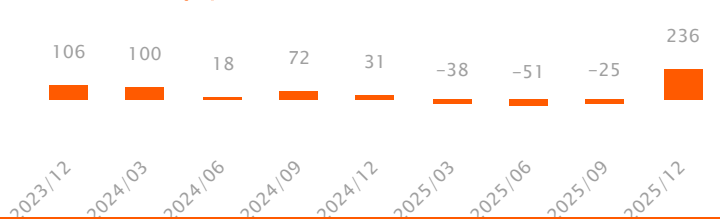
Son çeyrekte net satışlarının bir önceki çeyreğe göre %20.5 yükseliş kaydettiği gözlenirken, şirketin 12A25 net satışları bir önceki yılın aynı dönemine göre %7.0 yükselişle 22.7 milyar TL düzeyinde gerçekleşmiştir.

**Çeyreklik FAVÖK marjı bir önceki çeyreğe göre 0.33 puan yükseliş kaydetti.**

Çeyreklik FAVÖK 1.1 milyar TL olurken çeyreklik FAVÖK marjı %14.78 düzeyinde gerçekleşti. (Önceki çeyrek %11, geçen yıl aynı çeyrek %11.75)

**Şirketin net borç pozisyonu bulunmaktadır.**

Son çeyrekte toplam borç içerisinde finansal borçların payı azaltmıştır. Önceki çeyrek %55 düzeyinde olan finansal borç toplam borç oranı %54 düzeyine gerilemiştir.

**Çeyreklik FAVÖK (Mn TL)**

**Çeyreklik Net Kar / Zarar (Mn TL)**


Özet Bilanço (Mn TL)	2022/12	2023/12	2024/12	2025/12	Yıl. Değ. (%)	Dikey (%)
<b>Dönen Varlıklar</b>	<b>5,012</b>	<b>8,129</b>	<b>9,519</b>	<b>9,602</b>	<b>0.9</b>	<b>40.1</b>
Nakit ve Nakit Benzerleri	563	760	1,168	1,532	31.2	6.4
Finansal Yatırımlar	0	17	113	0	a.d.	0.0
Ticari Alacaklar	1,228	2,402	1,904	2,316	21.7	9.7
Stoklar	2,176	3,009	4,155	3,794	-8.7	15.8
<b>Duran Varlıklar</b>	<b>4,064</b>	<b>7,640</b>	<b>12,537</b>	<b>14,358</b>	<b>14.5</b>	<b>59.9</b>
Ticari Alacaklar	0	0	0	0	a.d.	0.0
Finansal Yatırımlar	0	2	5	10	79.4	0.0
Maddi Duran Varlıklar	3,466	5,670	9,794	11,358	16.0	47.4
Maddi Olmayan Duran Varlıklar	218	443	785	901	14.8	3.8
<b>Toplam Varlıklar (Aktifler)</b>	<b>9,076</b>	<b>15,769</b>	<b>22,055</b>	<b>23,960</b>	<b>8.6</b>	<b>100.0</b>
<b>Kısa Vadeli Yükümlülükler</b>	<b>4,202</b>	<b>7,005</b>	<b>8,217</b>	<b>7,465</b>	<b>-9.2</b>	<b>31.2</b>
Kısa Vadeli Borçlanmalar	1,319	2,294	2,153	2,300	6.8	9.6
Uzun Vadeli Borçlanmaların Kısa Vadeli Kısım.	747	1,395	2,917	836	-71.3	3.5
Ticari Borçlar	1,438	2,137	1,768	3,234	82.9	13.5
<b>Uzun Vadeli Yükümlülükler</b>	<b>640</b>	<b>2,013</b>	<b>3,303</b>	<b>5,730</b>	<b>73.5</b>	<b>23.9</b>
Finansal Borçlar	292	1,536	1,552	4,044	160.6	16.9
Ticari Borçlar	0	0	0	0	a.d.	0.0
<b>Toplam Yükümlülükler</b>	<b>4,842</b>	<b>9,019</b>	<b>11,520</b>	<b>13,195</b>	<b>14.5</b>	<b>55.1</b>
<b>Özkaynaklar</b>	<b>4,234</b>	<b>6,750</b>	<b>10,535</b>	<b>10,764</b>	<b>2.2</b>	<b>44.9</b>
Ödenmiş Sermaye	150	150	150	150	0.0	0.6
Geri Alınmış Paylar (-)	166	239	313	313	0.0	1.3
Geçmiş Yıllar Karları veya Zararları	2,678	3,954	6,499	6,734	3.6	28.1
Net Dönem Karı veya Zararı	350	1,011	235	113	-51.9	0.5
<b>Toplam Kaynaklar</b>	<b>9,076</b>	<b>15,769</b>	<b>22,055</b>	<b>23,960</b>	<b>8.6</b>	<b>100.0</b>
Özet Gelir Tablosu (Mn TL)	2022/12	2023/12	2024/12	2025/12	Yıl. Değ. (%)	Dikey (%)
<b>Net Satışlar</b>	<b>12,757</b>	<b>19,539</b>	<b>21,170</b>	<b>22,658</b>	<b>7.0</b>	<b>100.0</b>
Satışların Maliyeti	9,542	14,073	14,453	14,880	3.0	65.7
<b>Brüt Kâr (Zarar)</b>	<b>3,214</b>	<b>5,465</b>	<b>6,717</b>	<b>7,778</b>	<b>15.8</b>	<b>34.3</b>
Faaliyet Giderleri (-)	2,887	4,260	5,760	6,515	13.1	28.8
<b>Net Esas Faaliyet Kârı (Zararı)</b>	<b>327</b>	<b>1,206</b>	<b>957</b>	<b>1,262</b>	<b>31.9</b>	<b>5.6</b>
<b>FAVÖK</b>	<b>891</b>	<b>2,001</b>	<b>2,068</b>	<b>2,635</b>	<b>27.4</b>	<b>11.6</b>
Esas Faaliyetlerden Gelir/Gider (Net)	73	-202	902	822	-8.9	3.6
Özkaynak Yön. Değer. Yatırımlardan Kar	0	0	0	0	a.d.	0.0
Yatırım Faaliyetlerinden Gelir/Gider (Net)	10	90	240	-89	a.d.	-0.4
Net Finansman Gelir/Gider	179	342	-1,409	-1,425	1.1	-6.3
<b>Finansman Öncesi Faaliyet Kârı (Zararı)</b>	<b>410</b>	<b>1,094</b>	<b>2,098</b>	<b>1,996</b>	<b>-4.9</b>	<b>8.8</b>
Finansman Gelirleri	25	113	70	128	82.2	0.6
Finansman Giderleri (-)	352	1,279	2,549	2,847	11.7	12.6
Parasal Kazanç/ Kayıp	506	1,508	1,070	1,294	21.0	5.7
<b>Vergi Öncesi Kâr/Zarar</b>	<b>590</b>	<b>1,436</b>	<b>689</b>	<b>571</b>	<b>-17.2</b>	<b>2.5</b>
<b>Dönem Net Kârı veya Zararı</b>	<b>350</b>	<b>1,011</b>	<b>235</b>	<b>113</b>	<b>-51.9</b>	<b>0.5</b>
Özet Nakit Akışı Tablosu (Mn TL)	2022/12	2023/12	2024/12	2025/12	Yıl. Değ. (%)	Dikey (%)
<b>İşletme Faaliy. Kaynaklanan Net Akışları</b>	<b>377</b>	<b>2,482</b>	<b>3,621</b>	<b>4,928</b>	<b>36.1</b>	
Ticari Alacaklardaki Değişim	-533	-719	1,175	-502	a.d.	
Stoklardaki Azalışlar (Artışlar) İle İlgili Düzelt.	-596	124	-213	353	a.d.	
Ticari Borçlardaki Artış (Azalış) ile İlgili Düzelt.	422	186	-907	1,631	a.d.	
<b>Yatırım Faaliy. Kullanılan Nakit Akışları</b>	<b>-695</b>	<b>-1,306</b>	<b>-1,060</b>	<b>-2,399</b>	<b>126.4</b>	
Duran Varlık Alımından Kaynak. Nakit Çıkışları	0	0	0	0	a.d.	
Duran Varlık Satışından Kaynak. Nakit Girişleri	0	0	9	27	210.3	
Alınan Temettümler	0	0	0	0	a.d.	
<b>Finansman Faaliy. Kaynaklanan Nakit Akışları</b>	<b>764</b>	<b>-740</b>	<b>-1,987</b>	<b>-1,730</b>	<b>-12.9</b>	
Borçlanmadan Kaynaklanan Nakit Girişler	2,039	5,915	6,221	8,418	35.3	
Borç Ödemelerine İlişkin Nakit Çıkışları	703	4,697	5,972	8,163	36.7	
Ödenen Temettümler	200	413	0	0	a.d.	
<b>Nakit ve Nakit Benzer. Net Artış/Azalış</b>	<b>262</b>	<b>418</b>	<b>642</b>	<b>640</b>	<b>-0.2</b>	

Finansal Rasyolar (Son 12 Aylık)	2022/12	2023/12	2024/12	2025/12
<b>Likidite Oranları</b>				
Cari Oran	1.2	1.2	1.2	1.3
Nakit Oran	13.4	11.1	15.6	20.5
Likit Oran	0.5	0.6	0.5	0.6
<b>Faaliyet Oranları</b>				
Alacak Devir Hızı	18.2	26.4	30.3	29.3
Stok Devir Hızı	52.7	53.1	83.4	89.6
Borç Devir Hızı	36.8	46.4	49.3	61.3
Net Nakit Döngüsü (Gün)	34.2	33.2	64.4	57.6
<b>Karlılık Oranları</b>				
Brüt Kar Marjı	25.2	28.0	31.7	34.3
FVÖK Marjı	7.2	13.3	15.0	14.5
FAVÖK Marjı	7.0	10.2	9.8	11.6
Vergi Öncesi Kar Marjı	4.6	7.3	3.3	2.5
Efektif Vergi Oranı	40.7	29.6	65.8	80.1
Net Kar Marjı	2.7	5.2	1.1	0.5
Özsermaye Karlılığı	13.4	18.4	2.7	1.1
Aktif Karlılık	6.2	8.1	1.2	0.5
<b>Finansal Yapı</b>				
Toplam Borç / Özsermaye	114.4	133.6	109.4	122.6
Toplam Borç / Aktif	53.3	57.2	52.2	55.1
Finansal Borçlar / Toplam Borçlar	48.7	57.9	57.5	54.4
Faiz Karşılama Oranı	1.7	1.1	0.3	0.2
Yabancı Para Net Pozisyonu (Mn TL)	269.3	22.2	-1,849.3	-4,627.5
Yabancı Para Net Pozisyonu / FAVÖK	30.2	1.1	-89.4	-175.6
Net Borç (Mn TL)	1,794.9	4,449.0	5,341.8	5,648.0
Net Borç / FAVÖK	2.0	2.2	2.6	2.1

### Sektör Analizi

Hisse Kodu	Hisse Fiyatı	PD (Mn TL)	PD (Mn USD)	Özkaynak (Mn TL)	Toplam Aktif (Mn TL)	Değerleme Oranları (%)				Karlılık Oranları (%)			
						FD / Satışlar	FD / FAVÖK	F/K	PD / DD	Net Kar / Zarar Marjı	Net Borç / FAVÖK	Aktif Büyümesi	Özkaynak Karlılığı
<b>YATAS</b>	42.98	6,438	145	10,764	23,960	0.53	4.59	56.84	0.60	0.50	2.14	8.63	1.06
<b>GENTS</b>	8.05	6,038	136	3,464	5,471	1.13	7.32	23.23	1.74	5.12	-0.39	6.93	7.75
<b>DGNMO</b>	5.53	1,936	43	1,394	11,727	0.63			1.39	-22.05		-8.87	-101.30
<b>KLSYN</b>	9.96	4,297	97	3,428	5,439	2.28	11.58	53.68	1.25	4.04	0.57	4.91	2.34
<b>ORMA</b>	155.00	4,216	95	6,910	10,989	1.51	14.71		0.61	-0.48	5.50	-0.10	-0.30
<b>SUMAS</b>	260.00	1,618	36	471	618	2.52	13.70	107.75	3.44	2.55	-1.24	-7.18	3.09
<b>YONGA</b>	55.10	926	21	604	1,303	2.93		193.95	1.53	1.08		3.00	0.80
<b>Orman Ürünleri Ve Mobilya</b>						1.11	7.40	23.23	1.26	-4.94		2.32	-8.36

Sektör Analizi tablosunda yer alan şirketler halka açık piyasa değerlerine göre sıralanmış ve bu sıralamaya göre ilk 20 şirket gösterilmiştir.

Teknik Seviyeler	Değer (TL)	Uzaklık
Son Kapanış 42.98 TL		
1.Destek	42.23	-1.7%
2.Destek	41.49	-3.5%
<b>PİVOT</b>	42.61	-0.9%
1.Direnç	43.35	0.9%
2.Direnç	43.73	1.7%

Ortalama İşlem Hacmi	Değer (Mn TL)	Son Gün Hacim Ortalamasının
Son Gün	28	
Son 1 Hafta	36	-22.2% altında
Son 1 Ay	45	-36.9% altında
Son 3 Ay	52	-45.6% altında
Son 1 Yıl	40	-30.1% altında

Fibonacci Düzeltme Seviyeleri	Fibo Seviyesi (TL)	Kapanışın Fibo Seviyesine Uzaklığı
0.00%	49.00	-12.29%
23.60%	45.33	-5.18%
38.20%	43.06	-0.19%
50.00%	41.23	4.24%
61.80%	39.40	9.09%
78.60%	36.79	16.83%
100.00%	33.46	28.45%

Hareketli Ortalama	Değer (TL)	Yönü	Son Sinyal	Son Sinyal Tarihi	Son Sinyal Fiyatı	Son Kapanış Durum
5 Günlük Ort.	41.90	YUKARI	ALIŞ	10.04.26	42.29	2.6%
20 Günlük Ort.	43.02	YUKARI	ALIŞ	10.04.26	42.87	-0.1%
50 Günlük Ort.	44.47	AŞAĞI	ALIŞ	31.03.26	43.48	-3.4%
100 Günlük Ort.	41.50	YUKARI	ALIŞ	08.04.26	41.42	3.6%
200 günlük Ort.	37.03	YUKARI	ALIŞ	10.04.26		16.1%

Teknik Göstergeler	Değer	Yön	Son Gün Sinyal Var mı?	Yorum
RSI	49.54	YUKARI		
MOM	98.53	YUKARI		
MACD	-0.57	YUKARI		0 Referans çizgisi altında.
CCI	20.33	YUKARI		
ADX	10.39	AŞAĞI		

Teknik Değerlendirme	Trend Yönü	Trend Gücü	*TTS Sinyal	Trend Değiş. Tarihi	Değ. Fiyat
	AŞAĞI	- 1 (ÇOK ZAYIF)	44.12	18.03.26	43.31

Bu aşamada mevcut trendin yönünü AŞAĞI, trendin gücünü de - 1 (ÇOK ZAYIF) olarak değerlendirmekteyiz. Bu bağlamda 44.12 trend takip seviyesinin altında kalınabildiği sürece aşağı yönlü trendin korunma eğiliminde olmasını beklemekteyiz. Olası yeni bir trend değişikliği için 44.12 trend takip seviyesinin yakından takip edilmesini önermekteyiz. Gün içinde olası geri çekilmelerde destek olarak sırasıyla 42.23 ve 41.49 seviyeleri, direnç olarak da 43.35 ve 43.73 yakından takip edilebilir.

\*TTS : Trend Takip Seviyesi



### Şirketten Haberler

YATAS	07.04.2026 16:55 Yataş Yatak Ve Yorgan Sanayi Ve Ticaret Anonim Şirketi YATAS.E işlem sırasında Pay Bazında Devre Kesici Uygulaması devreye girmiştir <a href="#">Haberin Devamı</a>
YATAS	03.04.2026 18:10 Yataş Yatak Ve Yorgan Sanayi Ve Ticaret Anonim Şirketi Katılım Finansı İlkeleri Bilgi Formu <a href="#">Haberin Devamı</a>
YATAS	23.03.2026 11:18 Yataş Yatak Ve Yorgan Sanayi Ve Ticaret Anonim Şirketi YATAS.E işlem sırasında Pay Bazında Devre Kesici Uygulaması devreye girmiştir <a href="#">Haberin Devamı</a>
YATAS	12.03.2026 19:08 Yataş Yatak Ve Yorgan Sanayi Ve Ticaret Anonim Şirketi Katılım Finansı İlkeleri Bilgi Formu <a href="#">Haberin Devamı</a>
YATAS	12.03.2026 16:32 Yataş Yatak Ve Yorgan Sanayi Ve Ticaret Anonim Şirketi YATAS.E işlem sırasında Pay Bazında Devre Kesici Uygulaması devreye girmiştir <a href="#">Haberin Devamı</a>
YATAS	11.03.2026 19:05 Yataş Yatak Ve Yorgan Sanayi Ve Ticaret Anonim Şirketi Kurumsal Yönetim Uyum Raporu <a href="#">Haberin Devamı</a>
YATAS	11.03.2026 19:03 Yataş Yatak Ve Yorgan Sanayi Ve Ticaret Anonim Şirketi Kurumsal Yönetim Bilgi Formu <a href="#">Haberin Devamı</a>
YATAS	11.03.2026 19:01 Yataş Yatak Ve Yorgan Sanayi Ve Ticaret Anonim Şirketi Sürdürülebilirlik Uyum Raporu <a href="#">Haberin Devamı</a>
YATAS	11.03.2026 19:01 Yataş Yatak Ve Yorgan Sanayi Ve Ticaret Anonim Şirketi Sorumluluk Beyanı <a href="#">Haberin Devamı</a>
YATAS	11.03.2026 19:00 Yataş Yatak Ve Yorgan Sanayi Ve Ticaret Anonim Şirketi 2025 Yılı Faaliyet Raporu <a href="#">Haberin Devamı</a>
YATAS	11.03.2026 18:59 Yataş Yatak Ve Yorgan Sanayi Ve Ticaret Anonim Şirketi 2025 yılı 4.dönem Finansal Rapor <a href="#">Haberin Devamı</a>
YATAS	26.02.2026 14:45 Yataş Yatak Ve Yorgan Sanayi Ve Ticaret Anonim Şirketi YATAS.E işlem sırasında Pay Bazında Devre Kesici Uygulaması devreye girmiştir <a href="#">Haberin Devamı</a>

### VAKIF YATIRIM MENKUL DEĞERLER A.Ş.

Akat Mah. Ebulula Mardin Cad. No:18 Park Maya Sitesi F-2/A Blok Beşiktaş 34335 İSTANBUL

Genel Müdürlük Telefon : 0 212 352 35 77

Müşteri Hizmetleri : 0 850 222 7772

[www.vakifyatirim.com.tr](http://www.vakifyatirim.com.tr) [www.vakiffx.com](http://www.vakiffx.com) [www.vkyanaliz.com](http://www.vkyanaliz.com)

E-Posta : [musterihizmetleri@vakifyatirim.com.tr](mailto:musterihizmetleri@vakifyatirim.com.tr)



### Yasal Uyarı

Burada yer alan yatırım bilgi, yorum ve tavsiyeleri yatırım danışmanlığı kapsamında değildir. Yatırım danışmanlığı hizmeti; aracı kurumlar, portföy yönetim şirketleri, mevduat kabul etmeyen bankalar ile müşteri arasında imzalanacak yatırım danışmanlığı sözleşmesi çerçevesinde kişilerin risk ve getiri tercihleri dikkate alınarak kişiye özel olarak sunulmaktadır. Burada yer alan yorum ve tavsiyeler ise genel niteliktedir, yorum ve tavsiyede bulunanların kişisel görüşlerine dayanmaktadır. Bu görüşler mali durumunuz ile risk ve getiri tercihlerinize uygun olmayabilir ve hiçbir şekilde alış veya satış yapılması yönünde yönlendirme olarak değerlendirilmemelidir. Vakıf Yatırım, bu bilgilerin doğru, eksiksiz ve değişmez olduğunu garanti etmemektedir. Bu nedenle, bu bültenden elde edilen bilgilere dayanılarak hareket etmeden önce, bilgilerin doğruluğunu teyit etmeniz gerekmektedir ve sadece burada yer alan bilgilere dayanılarak yatırım kararı verilmesi beklentilerinize uygun sonuçlar doğurmayabilir. Rapor'da yer alan tüm veriler, Financial Information News Network (FINNET Elektronik Yayıncılık Data İletişim San. Tic. Ltd. Sti.) sağlayıcısından elde edilmiştir.

Bu bülten sadece genel bilgilendirme amacı ile hazırlanmıştır. Bültende kullanılan bilgilerden, kaynaklardaki hata ve eksikliklerden ve bilgilerin kullanılması sonucunda yatırımcıların uğrayabilecekleri doğrudan ve/veya dolaylı zararlardan, kar yoksunluğundan, manevi zararlardan ve üçüncü kişilerin uğrayabileceği zararlardan dolayı Vakıf Yatırım hiçbir şekilde sorumlu tutulamaz.

Buradaki içeriğin hiçbir bölümü Vakıf Yatırım'ın yazılı izni olmadan değiştirilmez, kopyalanamaz ve alıntı yapılamaz. İçerik tamamen ya da kısmen yalnızca Vakıf Yatırım tarafından ya da Vakıf Yatırım'ın yazılı izni ile kullanılabilir.