

**Yayla En. Ür. Tur. Ve İnş / YAYLA**

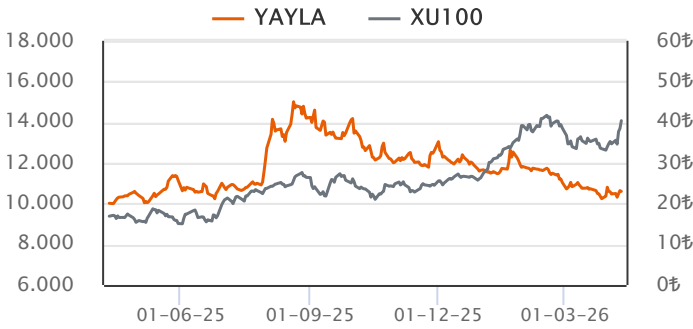
Sektör	Bayındırlık ve İmar
Kayıtlı Sermaye (Mn TL)	100
Ödenmiş Sermaye (Mn TL)	50
BİST Pazarı	Ana Pazar
Dahil Olduğu Ulusal Endeksler	-
Endeks Ağırlığı (XU100)	-
Halka Arz Tarihi	14/11/2013
Halka Açıklık Oranı	71.0%
Fiili Dolaşım Oranı	74.3%

**Ortaklık Yapısı**

Ortak Adı	Pay (%)	Pay Tutarı (Mn TL)
DİĞER	74.33	37.07
HÜSEYİN YAYLA	15.65	7.81
AHMET YAYLA	5.01	2.50

**Piyasa Değeri (PD)**

	2022/12	2023/12	2024/12	2025/12	Son Veri
Fiyat (TL)	6.59	6.40	19.79	28.20	23.00
Fiyat (USD)	0.35	0.22	0.56	0.66	0.52
Piyasa Değeri (Mn TL)	329	319	987	1,406	1,147
Piyasa Değeri (Mn USD)	18	11	28	33	26
Ort. İşlem Hacim (Son 3 Ay)					41

**Hisse Performansı**


Performans	Günlük	Haftalık	1Ay	Yılbaşı	12Ay
Mutlak %	-0.86	2.86	-8.66	-18.44	13.19
Rölatif %	-3.57	-5.45	-14.49	-34.74	-24.89

**Değerleme Oranları**

Çarpanlar	2022/12	2023/12	2024/12	2025/12	Son Veri
Firma Değeri/Satışlar	12.28	14.49	14.36	17.48	14.25
Sektör Ort.	2.75	1.62	1.68	1.89	2.54
Firma Değeri/FAVÖK					
Sektör Ort.	12.67	8.51	7.54	7.40	10.77
Fiyat/Kazanç	4.10	4.45			
Sektör Ort.	7.25	17.01	11.30	15.67	18.24
PD/DD	0.83	0.45	1.19	1.71	1.39
Sektör Ort.	2.70	1.74	1.48	1.50	1.88
Hisse Başına Kar (TL)	1.61	1.44			

**Özet Finansal Bilgiler**

Mn TL	2021/12	2022/12	2023/12	2024/12	2025/12
Dönen Varlıklar	6	26	14	21	13
Duran Varlıklar	151	438	767	901	895
Toplam Aktifler	157	464	781	922	908
Özkaynak (Ana Ortaklık)	104	394	714	831	824
Net Borç	34	17	14	2	-2
Net Satış Gelirleri	40	28	23	69	80
Brüt Kâr	-5	-7	-4	-14	-8
FAVÖK	-5	-8	-2	-27	-11
Net K/Z (Ana Ortaklık)	6	80	72	-81	-7

**Finansal Rasyolar**

%	2021/12	2022/12	2023/12	2024/12	2025/12
<b>Net Satışlar Büyüme</b>	268.1	-30.3	-18.3	199.4	16.7
Sektör Ort.	180.6	322.9	71.1	72.2	0.1
<b>FAVÖK Değ.</b>					
Sektör Ort.	43.5	529.3	111.3	123.1	-20.6
<b>Net Kâr/Zarar Değ.</b>		1,146.2	-10.5		
Sektör Ort.	289.3	676.6	135.9	6.9	81.7
<b>Brüt Kar Marjı</b>	-12.8	-26.5	-15.7	-20.5	-9.6
Sektör Ort.	19.5	7.2	23	37.4	-16.2
<b>FAVÖK Marjı</b>	-13.2	-27.0	-6.7	-39.2	-13.9
Sektör Ort.	10.7	-19.9	12.3	25.5	-48.5
<b>Net Kâr/Zarar Marjı</b>	15.9	284.8	311.7	-118.2	-9.1
Sektör Ort.	18.6	1121.3	818.7	196.1	111.3
<b>Toplam Borçlar Değ.</b>	7.7	32.9	-3.9	34.6	-7.8
Sektör Ort.	56.4	217.3	65.4	35.7	16.3
<b>Net Borç Değ.</b>	1.5	-50.7	-15.8	-84.8	
Sektör Ort.	4.2	163.2	-2.6	-24.9	152.0
<b>Net Borç/FAVÖK</b>					
Sektör Ort.	3.9	1.2	1.6	0.6	7.8
<b>Aktif Büyümesi</b>	30.7	196.1	68.3	18.0	-1.5
Sektör Ort.	54.2	241.6	76.0	39.4	14.7
<b>Özkaynak Büyüme</b>	46.7	279.3	81.2	16.4	-0.8
Sektör Ort.	59.1	260.3	113.6	45.7	23.4
<b>Özkaynak Kârlılığı</b>	7.4	32.2	12.9	-10.5	-0.9
Sektör Ort.	10.0	39.5	-20.4	33.5	9.1
<b>Aktif Kârlılığı</b>	4.7	25.8	11.5	-9.6	-0.8
Sektör Ort.	6.5	14.9	11.3	8.3	2.7
<b>Temettü Verimi</b>					
Sektör Ort.	2.0	1.0	0.6	3.3	1.0

**Finansal Analiz**

**Çeyreklik net zarar -2.6 milyon TL düzeyinde gerçekleşti. (Geçen yıl aynı dönem -57.7 TL net zarar.)**

Şirketin son çeyrekte çeyreklik zararını azalttığı dikkat çekmekte.

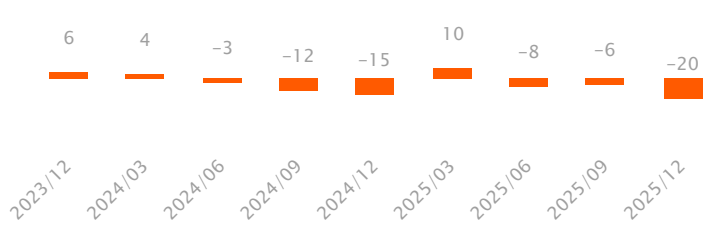

**Çeyreklik net satışlar -2.0 milyon TL düzeyinde gerçekleşti. (Geçen yıl aynı dönem 14.6 milyon TL)**

Son çeyrek net satışlar 14.6 milyon TL düzeyinde gerçekleşirken şirketin 12A25 net satışları bir önceki yılın aynı dönemine göre %16.7 yükselişle 80.4 milyon TL düzeyinde gerçekleşmiştir.

**Çeyreklik FAVÖK marjı bir önceki çeyreğe göre 1.00 puan düşüş kaydetti.** Çeyreklik FAVÖK -20.0 milyon TL olurken çeyreklik FAVÖK marjı % düzeyinde gerçekleşti. (Önceki çeyrek %-589, geçen yıl aynı çeyrek %-104.10)

**Şirketin net nakit pozisyonu bulunmaktadır.**

Son çeyrekte toplam borç içerisinde finansal borçların payı değişmemiştir. Önceki çeyrek hesaplanamamış olan finansal borç toplam borç oranı, cari dönemde de hesaplanamamıştır.

**Çeyreklik FAVÖK (Mn TL)**

**Çeyreklik Net Kar / Zarar (Mn TL)**


Özet Bilanço (Mn TL)	2022/12	2023/12	2024/12	2025/12	Yıl. Değ. (%)	Dikey (%)
<b>Dönen Varlıklar</b>	<b>26</b>	<b>14</b>	<b>21</b>	<b>13</b>	<b>-38.6</b>	<b>1.4</b>
Nakit ve Nakit Benzerleri	18	5	2	2	37.0	0.2
Finansal Yatırımlar	0	0	0	0	a.d.	0.0
Ticari Alacaklar	1	0	1	1	-11.6	0.1
Stoklar	4	3	4	2	-48.8	0.2
<b>Duran Varlıklar</b>	<b>438</b>	<b>767</b>	<b>901</b>	<b>895</b>	<b>-0.6</b>	<b>98.6</b>
Ticari Alacaklar	0	0	0	0	a.d.	0.0
Finansal Yatırımlar	0	0	0	0	a.d.	0.0
Maddi Duran Varlıklar	233	458	544	544	-0.1	59.9
Maddi Olmayan Duran Varlıklar	0	0	0	0	a.d.	0.0
<b>Toplam Varlıklar (Aktifler)</b>	<b>464</b>	<b>781</b>	<b>922</b>	<b>908</b>	<b>-1.5</b>	<b>100.0</b>
<b>Kısa Vadeli Yükümlülükler</b>	<b>48</b>	<b>33</b>	<b>41</b>	<b>19</b>	<b>-52.1</b>	<b>2.1</b>
Kısa Vadeli Borçlanmalar	12	8	0	0	a.d.	0.0
Uzun Vadeli Borçlanmaların Kısa Vadeli Kısım.	14	10	4	0	a.d.	0.0
Ticari Borçlar	6	2	3	2	-27.8	0.2
<b>Uzun Vadeli Yükümlülükler</b>	<b>22</b>	<b>34</b>	<b>50</b>	<b>64</b>	<b>28.0</b>	<b>7.1</b>
Finansal Borçlar	8	1	0	0	a.d.	0.0
Ticari Borçlar	0	0	0	0	a.d.	0.0
<b>Toplam Yükümlülükler</b>	<b>70</b>	<b>67</b>	<b>91</b>	<b>84</b>	<b>-7.8</b>	<b>9.2</b>
<b>Özkaynaklar</b>	<b>394</b>	<b>714</b>	<b>831</b>	<b>824</b>	<b>-0.8</b>	<b>90.8</b>
Ödenmiş Sermaye	50	50	50	50	0.0	5.5
Geri Alınmış Paylar (-)	0	0	0	0	a.d.	0.0
Geçmiş Yıllar Karları veya Zararları	-101	-31	54	-28	a.d.	-3.1
Net Dönem Karı veya Zararı	80	72	-81	-7	-91.0	-0.8
<b>Toplam Kaynaklar</b>	<b>464</b>	<b>781</b>	<b>922</b>	<b>908</b>	<b>-1.5</b>	<b>100.0</b>
Özet Gelir Tablosu (Mn TL)	2022/12	2023/12	2024/12	2025/12	Yıl. Değ. (%)	Dikey (%)
<b>Net Satışlar</b>	<b>28</b>	<b>23</b>	<b>69</b>	<b>80</b>	<b>16.7</b>	<b>100.0</b>
Satışların Maliyeti	36	27	83	88	6.2	109.6
<b>Brüt Kâr (Zarar)</b>	<b>-7</b>	<b>-4</b>	<b>-14</b>	<b>-8</b>	<b>-45.2</b>	<b>-9.6</b>
Faaliyet Giderleri (-)	9	10	20	16	-16.3	20.4
<b>Net Esas Faaliyet Kârı (Zararı)</b>	<b>-16</b>	<b>-14</b>	<b>-34</b>	<b>-24</b>	<b>-28.5</b>	<b>-30.0</b>
<b>FAVÖK</b>	<b>-8</b>	<b>-2</b>	<b>-27</b>	<b>-11</b>	<b>-58.7</b>	<b>-13.9</b>
Esas Faaliyetlerden Gelir/Gider (Net)	-4	-7	-5	-1	-80.0	-1.2
Özkaynak Yön. Değer. Yatırımlardan Kar	0	0	0	0	a.d.	0.0
Yatırım Faaliyetlerden Gelir/Gider (Net)	49	25	-42	29	a.d.	36.1
Net Finansman Gelir/Gider	51	67	4	15	275.0	18.7
<b>Finansman Öncesi Faaliyet Kârı (Zararı)</b>	<b>29</b>	<b>5</b>	<b>-81</b>	<b>4</b>	<b>a.d.</b>	<b>4.5</b>
Finansman Gelirleri	4	4	0	1	439.8	0.8
Finansman Giderleri (-)	8	6	4	1	-76.1	1.2
Parasal Kazanç/ Kayıp	54	69	8	15	95.3	18.7
<b>Vergi Öncesi Kâr/Zarar</b>	<b>80</b>	<b>72</b>	<b>-77</b>	<b>18</b>	<b>a.d.</b>	<b>22.8</b>
<b>Dönem Net Kârı veya Zararı</b>	<b>80</b>	<b>72</b>	<b>-81</b>	<b>-7</b>	<b>-91.0</b>	<b>-9.1</b>
Özet Nakit Akışı Tablosu (Mn TL)	2022/12	2023/12	2024/12	2025/12	Yıl. Değ. (%)	
<b>İşletme Faaliy. Kaynaklanan Net Akışları</b>	<b>73</b>	<b>44</b>	<b>-35</b>	<b>-14</b>	<b>-59.9</b>	
Ticari Alacaklardaki Değişim	0	0	0	0	a.d.	
Stoklardaki Azalışlar (Artışlar) İle İlgili Düzelt.	0	0	0	0	a.d.	
Ticari Borçlardaki Artış (Azalış) ile İlgili Düzelt.	0	0	0	0	a.d.	
<b>Yatırım Faaliy. Kullanılan Nakit Akışları</b>	<b>10</b>	<b>4</b>	<b>7</b>	<b>27</b>	<b>267.7</b>	
Duran Varlık Alımından Kaynak. Nakit Çıkışları	3	0	48	0	-99.0	
Duran Varlık Satışından Kaynak. Nakit Girişleri	13	0	4	0	-94.2	
Alınan Temettüeller	0	0	0	0	a.d.	
<b>Finansman Faaliy. Kaynaklanan Nakit Akışları</b>	<b>-68</b>	<b>-57</b>	<b>2</b>	<b>-11</b>	<b>a.d.</b>	
Borçlanmadan Kaynaklanan Nakit Girişler	0	0	0	0	a.d.	
Borç Ödemelerine İlişkin Nakit Çıkışları	59	21	11	0	a.d.	
Ödenen Temettüeller	0	0	0	0	a.d.	
<b>Nakit ve Nakit Benzer. Net Artış/Azalış</b>	<b>16</b>	<b>-10</b>	<b>-26</b>	<b>1</b>	<b>a.d.</b>	

Finansal Rasyolar (Son 12 Aylık)	2022/12	2023/12	2024/12	2025/12
<b>Likidite Oranları</b>				
Cari Oran	0.5	0.4	0.5	0.7
Nakit Oran	36.5	13.5	3.7	10.7
Likit Oran	0.5	0.3	0.4	0.5
<b>Faaliyet Oranları</b>				
Alacak Devir Hızı	8.5	3.6	4.2	3.7
Stok Devir Hızı	14.3	29.4	11.9	7.2
Borç Devir Hızı	51.4	55.2	9.4	8.9
Net Nakit Döngüsü (Gün)	-28.5	-22.2	6.6	2.0
<b>Karlılık Oranları</b>				
Brüt Kar Marjı	-26.5	-15.7	-20.5	-9.6
FVÖK Marjı	296.7	321.2	-106.1	23.2
FAVÖK Marjı	-27.0	-6.7	-39.2	-13.9
Vergi Öncesi Kar Marjı	283.5	312.2	-112.0	22.8
Efektif Vergi Oranı	-0.4	0.2	-5.6	139.9
Net Kar Marjı	284.8	311.7	-118.2	-9.1
Özsermaye Karlılığı	32.2	12.9	-10.5	-0.9
Aktif Karlılık	25.8	11.5	-9.6	-0.8
<b>Finansal Yapı</b>				
Toplam Borç / Özsermaye	17.8	9.5	10.9	10.2
Toplam Borç / Aktif	15.1	8.6	9.9	9.2
Finansal Borçlar / Toplam Borçlar	48.8	27.6	4.0	
Faiz Karşılama Oranı	9.7	11.8	-18.6	18.4
Yabancı Para Net Pozisyonu (Mn TL)	10.4	-10.6	0.0	0.7
Yabancı Para Net Pozisyonu / FAVÖK	-137.5		0.0	-5.9
Net Borç (Mn TL)	16.8	14.1	2.2	-1.7
Net Borç / FAVÖK				

### Sektör Analizi

Hisse Kodu	Hisse Fiyatı	PD (Mn TL)	PD (Mn USD)	Özkaynak (Mn TL)	Toplam Aktif (Mn TL)	Değerleme Oranları (%)				Karlılık Oranları (%)			
						FD / Satışlar	FD / FAVÖK	F/K	PD / DD	Net Kar / Zarar Marjı	Net Borç / FAVÖK	Aktif Büyümesi	Özkaynak Karlılığı
<b>YAYLA</b>	23.00	1,147	26	824	908	14.25			1.39	-9.09		-1.49	-0.88
<b>ENKAI</b>	102.20	613,200	13,777	373,217	493,060	2.56	11.78	16.95	1.64	23.12	-6.28	35.64	11.09
<b>KUYAS</b>	86.15	34,460	774	1,434	5,039	29.52	330.04		24.03	-110.25	6.23	18.37	-65.42
<b>GLRMK</b>	240.50	77,585	1,743	17,746	65,057	1.69	12.61	18.13	4.37	9.40	-0.11	19.14	30.01
<b>DAPGM</b>	11.65	30,873	694	14,678	31,456	4.04	5.77	29.58	2.10	13.03	0.27	4.88	7.37
<b>GESAN</b>	50.30	23,138	520	13,639	31,185	1.28	7.04	25.61	1.70	4.39	0.87	10.02	6.85
<b>ORGE</b>	77.85	6,228	140	3,964	5,958	1.72	3.49	10.50	1.57	16.97	-0.12	17.85	16.30
<b>AKFIS</b>	44.60	28,392	638	31,683	58,132	4.96	165.80	16.84	0.90	17.32	68.22	1.30	5.74
<b>UCAYM</b>	28.04	6,309	142	1,088	2,061	2.18	14.20	66.06	5.80	3.39	-0.37	-4.56	9.18
<b>BRLSM</b>	14.84	3,324	75	1,659	5,350	0.91	9.82		2.00	-4.29	2.14	23.44	-11.44
<b>YYAPI</b>	1.00	1,705	38	5,216	5,485	198.51		14.72	0.33	1,372.68		20.93	2.46
<b>EDIP</b>	36.38	2,365	53	6,818	8,109	4.51	8.98	3.57	0.35	86.35	2.84	-0.28	10.21
<b>TURGG</b>	31.54	4,043	91	2,221	2,920			22.52	1.82			6.38	8.32
<b>ANELE</b>	21.64	5,735	129	2,398	12,398	0.95	49.57		2.39	-5.99	12.18	-5.81	-17.30
<b>Bayındırlık ve İmar</b>						10.51	10.77	18.24	1.88	16.76		25.57	10.37

Sektör Analizi tablosunda yer alan şirketler halka açık piyasa değerlerine göre sıralanmış ve bu sıralamaya göre ilk 20 şirket gösterilmiştir.

Teknik Seviyeler Son Kapanış 23.00 TL	Değer (TL)	Uzaklık
1.Destek	22.73	-1.2%
2.Destek	22.45	-2.4%
<b>PİVOT</b>	23.07	0.3%
1.Direnç	23.35	1.5%
2.Direnç	23.69	3.0%

Ortalama İşlem Hacmi	Değer (Mn TL)	Son Gün Hacim Ortalamasının
Son Gün	84	
Son 1 Hafta	35	142.4% üstünde
Son 1 Ay	31	168.3% üstünde
Son 3 Ay	41	103.7% üstünde
Son 1 Yıl	40	107.2% üstünde

Fibonacci Düzeltme Seviyeleri	Fibo Seviyesi (TL)	Kapanışın Fibo Seviyesine Uzaklığı
0.00%	35.90	-35.93%
23.60%	32.23	-28.64%
38.20%	29.96	-23.23%
50.00%	28.13	-18.24%
61.80%	26.30	-12.55%
78.60%	23.69	-2.91%
100.00%	20.36	12.97%

Hareketli Ortalama	Değer (TL)	Yönü	Son Sinyal	Son Sinyal Tarihi	Son Sinyal Fiyatı	Son Kapanış Durum
5 Günlük Ort.	22.53	YUKARI	ALIŞ	08.04.26	22.31	2.1%
20 Günlük Ort.	22.83	AŞAĞI	ALIŞ	10.04.26	23.10	0.7%
50 Günlük Ort.	25.21	AŞAĞI	ALIŞ	28.01.26	29.96	-8.8%
100 Günlük Ort.	27.66	AŞAĞI	ALIŞ	27.01.26	30.77	-16.9%
200 günlük Ort.	30.67	AŞAĞI	ALIŞ	29.01.26		-25.0%

Teknik Göstergeler	Değer	Yön	Son Gün Sinyal Var mı?	Yorum
RSI	46.65	AŞAĞI		
MOM	105.31	AŞAĞI		
MACD	-0.71	YUKARI		0 Referans çizgisi altında.
CCI	64.89	AŞAĞI		
ADX	18.49	AŞAĞI		

Teknik Değerlendirme					
Trend Yönü	Trend Gücü	*TTS	Sinyal	Trend Değiş. Tarihi	Değ. Fiyat
YUKARI	+ 3 (ORTA)	21.13		31.03.26	21.68

Bu aşamada mevcut trendin yönünü YUKARI, trendin gücünü de + 3 (ORTA) olarak değerlendirmekteyiz. Bu bağlamda 21.13 trend takip seviyesi üzerinde kalınabildiği sürece yukarı yönlü trendin korunma eğiliminde olmasını beklemekteyiz. Olası yeni bir trend değişikliği için 21.13 trend takip seviyesinin yakından takip edilmesini önermekteyiz. Gün içinde olası geri çekilmelerde destek olarak sırasıyla 22.73 ve 22.45 seviyeleri, direnç olarak da 23.35 ve 23.69 yakından takip edilebilir.

\*TTS : Trend Takip Seviyesi



**Şirketten Haberler**

YAYLA	01.04.2026 10:39 Yayla Enerji Üretim Turizm ve İnşaat Ticaret A.Ş. YAYLA.E işlem sırasında Pay Bazında Devre Kesici Uygulaması devreye girmiştir <a href="#">Haberin Devamı</a>
YAYLA	01.04.2026 10:02 Yayla Enerji Üretim Turizm ve İnşaat Ticaret A.Ş. YAYLA.E işlem sırasında Pay Bazında Devre Kesici Uygulaması devreye girmiştir <a href="#">Haberin Devamı</a>
YAYLA	27.03.2026 16:47 Yayla Enerji Üretim Turizm ve İnşaat Ticaret A.Ş. YAYLA.E işlem sırasında Pay Bazında Devre Kesici Uygulaması devreye girmiştir <a href="#">Haberin Devamı</a>
YAYLA	18.03.2026 14:29 Yayla Enerji Üretim Turizm ve İnşaat Ticaret A.Ş. 2025 Yılı Olağan Genel Kurul Toplantısı Hk <a href="#">Haberin Devamı</a>
YAYLA	17.03.2026 13:55 Yayla Enerji Üretim Turizm ve İnşaat Ticaret A.Ş. 2025 Yılı Kar Payı Dağıtımına İlişkin Yönetim Kurulu Kararı <a href="#">Haberin Devamı</a>
YAYLA	17.03.2026 13:54 Yayla Enerji Üretim Turizm ve İnşaat Ticaret A.Ş. 2026 Yılı Bağımsız Denetim Şirketinin Seçimi Hakkında Yönetim Kurul Kararı <a href="#">Haberin Devamı</a>
YAYLA	13.03.2026 15:52 Yayla Enerji Üretim Turizm ve İnşaat Ticaret A.Ş. YAYLA.E işlem sırasında Pay Bazında Devre Kesici Uygulaması devreye girmiştir <a href="#">Haberin Devamı</a>
YAYLA	04.03.2026 11:31 Yayla Enerji Üretim Turizm ve İnşaat Ticaret A.Ş. YAYLA.E işlem sırasında Pay Bazında Devre Kesici Uygulaması devreye girmiştir <a href="#">Haberin Devamı</a>
YAYLA	03.03.2026 18:13 Yayla Enerji Üretim Turizm ve İnşaat Ticaret A.Ş. Katılım Finansı İlkeleri Bilgi Formu <a href="#">Haberin Devamı</a>
YAYLA	03.03.2026 10:48 Yayla Enerji Üretim Turizm ve İnşaat Ticaret A.Ş. YAYLA.E işlem sırasında Pay Bazında Devre Kesici Uygulaması devreye girmiştir <a href="#">Haberin Devamı</a>
YAYLA	03.03.2026 10:12 Yayla Enerji Üretim Turizm ve İnşaat Ticaret A.Ş. YAYLA.E işlem sırasında Pay Bazında Devre Kesici Uygulaması devreye girmiştir <a href="#">Haberin Devamı</a>
YAYLA	03.03.2026 10:00 Yayla Enerji Üretim Turizm ve İnşaat Ticaret A.Ş. YAYLA.E işlem sırasında Pay Bazında Devre Kesici Uygulaması devreye girmiştir <a href="#">Haberin Devamı</a>

**VAKIF YATIRIM MENKUL DEĞERLER A.Ş.**

Akat Mah. Ebulula Mardin Cad. No:18 Park Maya Sitesi F-2/A Blok Beşiktaş 34335 İSTANBUL

Genel Müdürlük Telefon : 0 212 352 35 77

Müşteri Hizmetleri : 0 850 222 7772

[www.vakifyatirim.com.tr](http://www.vakifyatirim.com.tr) [www.vakiffx.com](http://www.vakiffx.com) [www.vkyanaliz.com](http://www.vkyanaliz.com)E-Posta : [musterihizmetleri@vakifyatirim.com.tr](mailto:musterihizmetleri@vakifyatirim.com.tr)**Yasal Uyarı**

Burada yer alan yatırım bilgi, yorum ve tavsiyeleri yatırım danışmanlığı kapsamında değildir. Yatırım danışmanlığı hizmeti; aracı kurumlar, portföy yönetim şirketleri, mevduat kabul etmeyen bankalar ile müşteri arasında imzalanacak yatırım danışmanlığı sözleşmesi çerçevesinde kişilerin risk ve getiri tercihleri dikkate alınarak kişiye özel olarak sunulmaktadır. Burada yer alan yorum ve tavsiyeler ise genel niteliktedir, yorum ve tavsiyede bulunanların kişisel görüşlerine dayanmaktadır. Bu görüşler mali durumunuz ile risk ve getiri tercihlerinize uygun olmayabilir ve hiçbir şekilde alış veya satış yapılması yönünde yönlendirme olarak değerlendirilmemelidir. Vakıf Yatırım, bu bilgilerin doğru, eksiksiz ve değişmez olduğunu garanti etmemektedir. Bu nedenle, bu bültenden elde edilen bilgilere dayanılarak hareket etmeden önce, bilgilerin doğruluğunu teyit etmeniz gerekmektedir ve sadece burada yer alan bilgilere dayanılarak yatırım kararı verilmesi beklentilerinize uygun sonuçlar doğurmayabilir. Rapor'da yer alan tüm veriler, Financial Information News Network (FINNET Elektronik Yayıncılık Data İletişim San. Tic. Ltd. Sti.) sağlayıcısından elde edilmiştir.

Bu bülten sadece genel bilgilendirme amacı ile hazırlanmıştır. Bültende kullanılan bilgilerden, kaynaklardaki hata ve eksikliklerden ve bilgilerin kullanılması sonucunda yatırımcıların uğrayabilecekleri doğrudan ve/veya dolaylı zararlardan, kar yoksunluğundan, manevi zararlardan ve üçüncü kişilerin uğrayabileceği zararlardan dolayı Vakıf Yatırım hiçbir şekilde sorumlu tutulamaz.

Buradaki içeriğin hiçbir bölümü Vakıf Yatırım'ın yazılı izni olmadan değiştirilmez, kopyalanamaz ve alıntı yapılamaz. İçerik tamamen ya da kısmen yalnızca Vakıf Yatırım tarafından ya da Vakıf Yatırım'ın yazılı izni ile kullanılabilir.